



**MINISTERIO DE SALUD
Y PROTECCIÓN SOCIAL**

ABASTECIMIENTO DE MEDICAMENTOS

Asociación Colombiana de
Infectología

20/10/2022

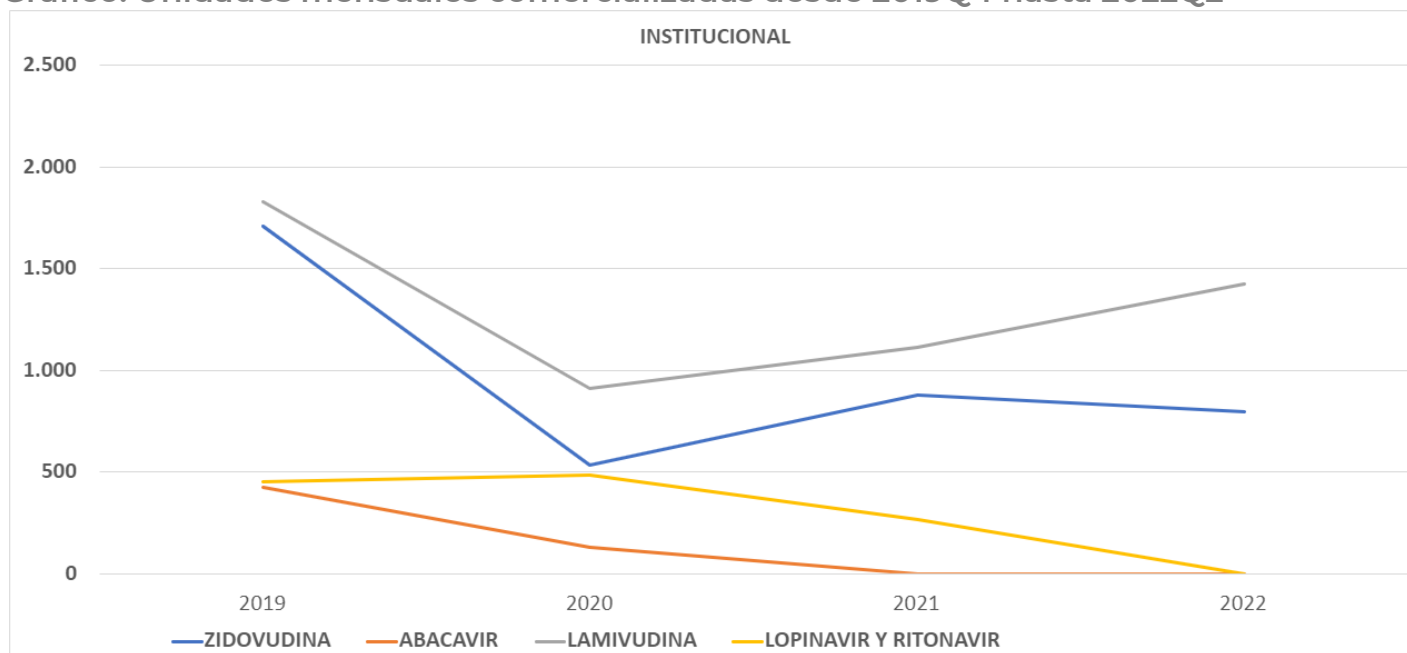


01 Análisis preliminar de casos

Antirretrovirales y antibióticos
pediátricos

Antiretrovirales pediátricos

Gráfico. Unidades mensuales comercializadas desde 2019Q4 hasta 2022Q2



Para ninguno de estos medicamentos se observa comercialización en el canal comercial.

Abacavir y
Lopinavir +
Ritonavir

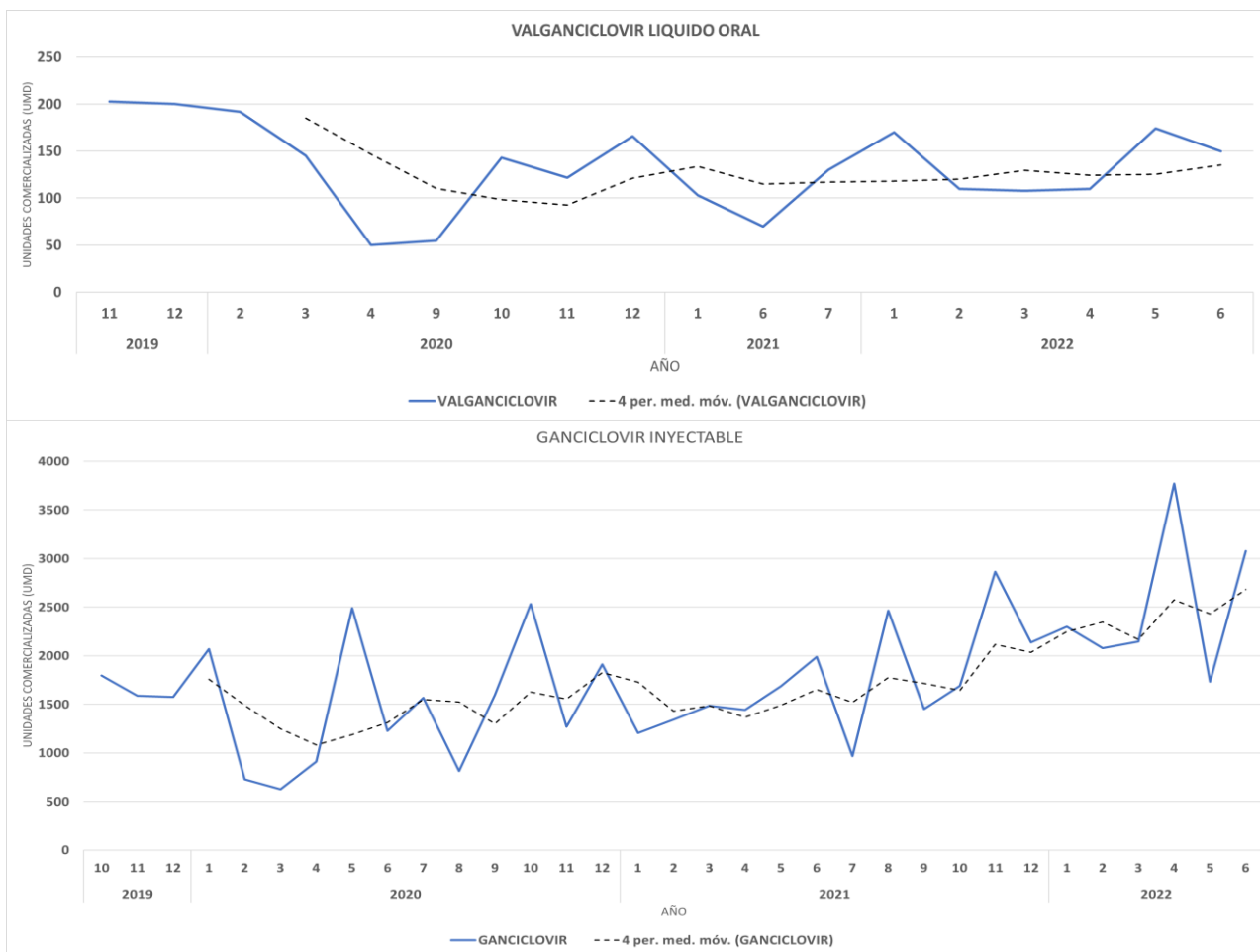
Declarados
como
desabastecidos

- Includidos en el listado de MVND
- Acta 4 Mayo de 2022 SEM

Fuente: Sismed.

Antiretrovirales pediátricos

Gráfico. Unidades mensuales comercializadas desde 2019Q4 hasta 2022Q2



VALGANCICLOVIR LIQUIDO ORAL

- No se observa comercialización en el canal comercial.
- ↑ En las unidades respecto a 2021.

AÑO	2019	2020	2021	2022
UNIDADES MES INSTITUCIONAL	134	73	25	137

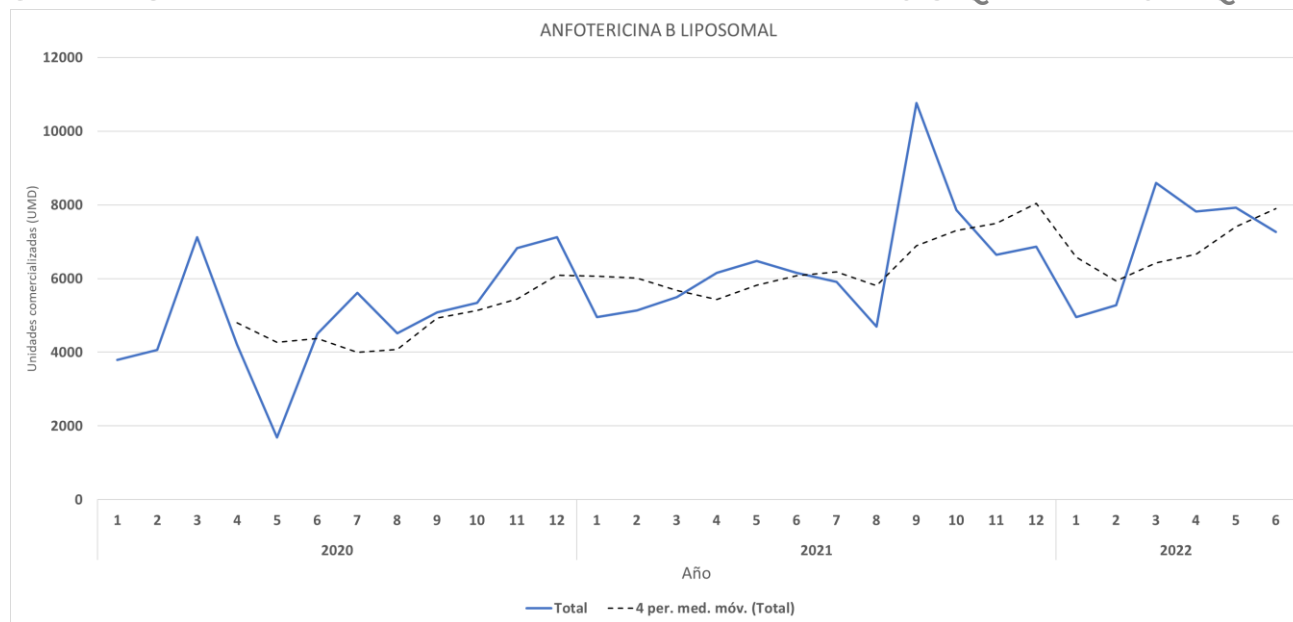
GANCICLOVIR INYECTABLE

- Se observa un aumento en las unidades respecto a los años anteriores.

AÑO	2019	2020	2021	2022
UNIDADES MES COMERCIAL	152	540	664	311
UNIDADES MES INSTITUCIONAL	1.501	939	1.063	2.208
TOTAL MES	1.652	1.479	1.727	2.518

Antibióticos pediátricos

Gráfico. Unidades mensuales comercializadas desde 2019-Q4 hasta 2022-Q2



Fuente: Sismed.

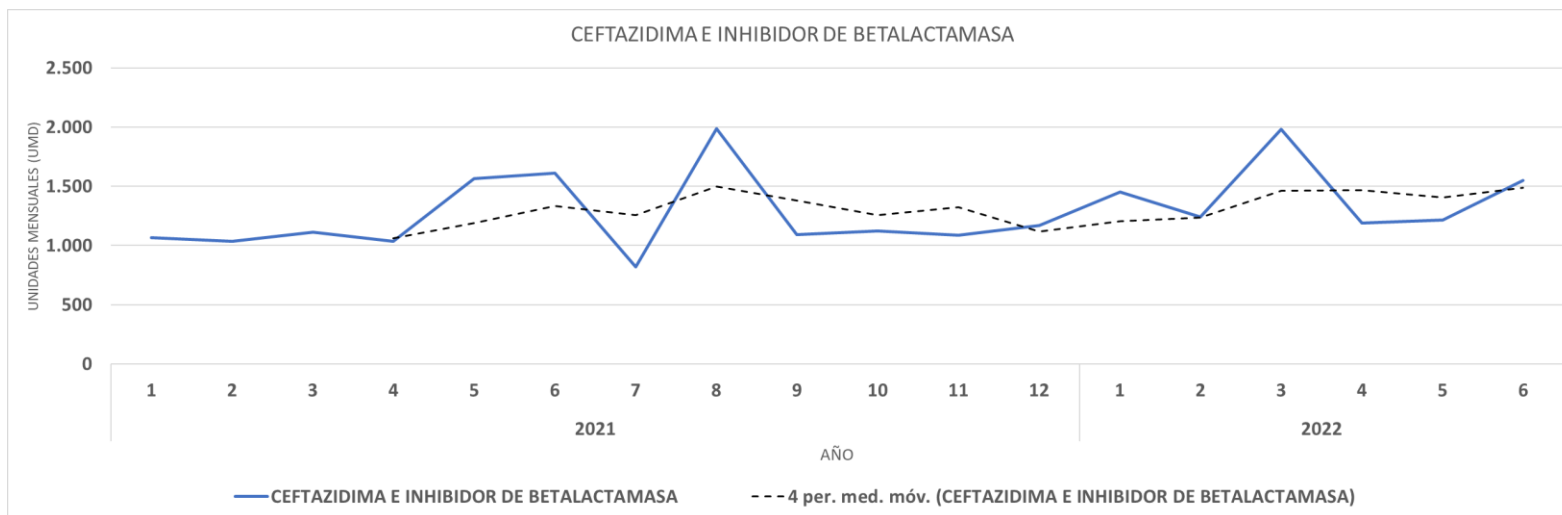
ANFOTERICINA B LIPOSOMAL

- Se observa un incremento en las unidades comercializadas.
- El único titular comercializando es GILEAD con su producto ABISOME.

AÑO	2020	2021	2022
UNIDADES MENSUALES COMERCIAL	4.990	6.427	6.972

Antibióticos pediátricos

Gráfico. Unidades mensuales comercializadas desde 2019Q4 hasta 2022Q2



Fuente: Sismed.

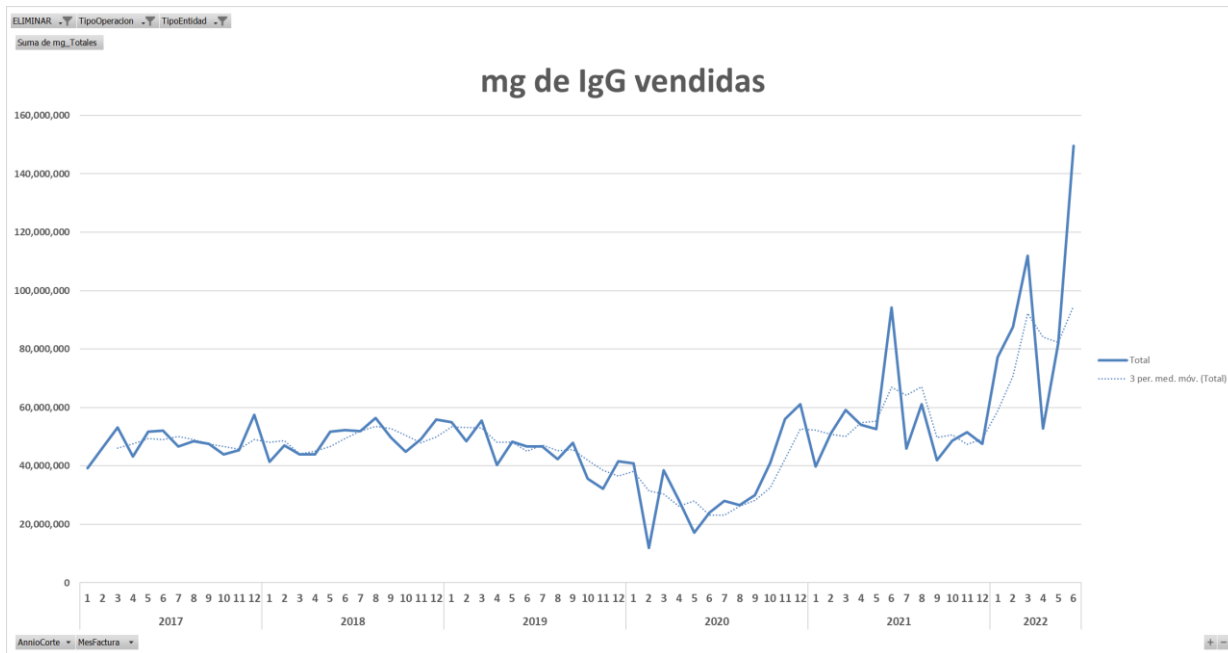
CEFTAZIDIME + AVIBACTAM

- Se observa un incremento en las unidades comercializadas
- El único titular comercializando es PFIZER con su producto ZAVICEFTA.

AÑO	2021	2022
UNIDADES MENSUALES INSTITUCIONAL	1.225	1.439

Inmunoglobulina

Gráfico. Unidades mensuales comercializadas desde 2017 hasta 2022Q2



Fuente: Sismed.

CEFTAZIDIME + AVIBACTAM

- Se observa un incremento en las unidades comercializadas

BAXALTA
 BIOTEST
 CSL
 MVND - Avalon
 MVND - Next Pharma Sourcing
 RARE ANTIBODY ANTIGEN SUPPLY

	2017	2018	2019	2020	2021	2022
Unidades/Año	124,958	128,753	126,585	98,836	170,425	129,245
Unidades/mes	10,413	10,729	10,549	8,236	18,936	21,541



¡Gracias!