



**MINISTERIO DE SALUD
Y PROTECCIÓN SOCIAL**

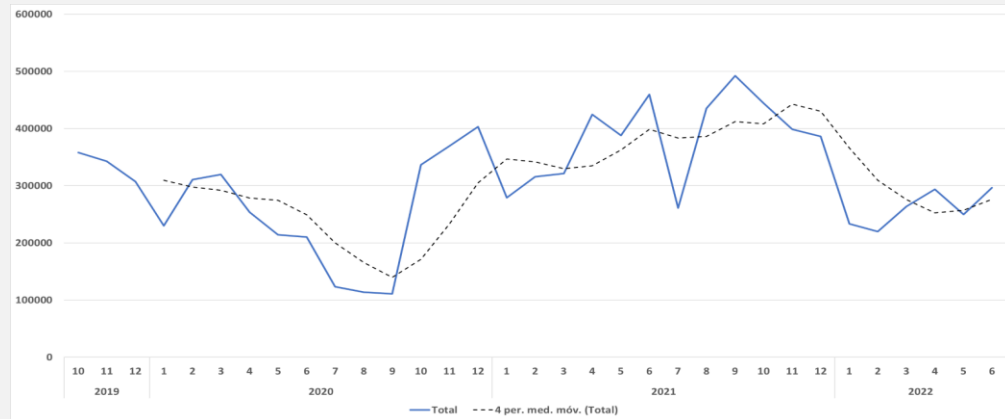
Agua y electrolitos

Abastecimiento de medicamentos
(21/09/2022)



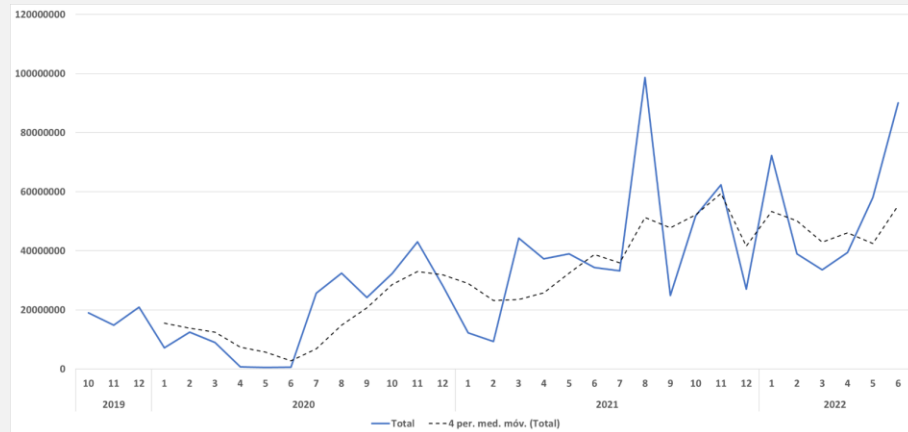
Agua estéril

Figura. Unidades mensuales comercializadas de agua estéril GRAN VOLUMEN 2019 hasta 2022Q2.



Suma de Unidades_UMD				Anio Corte			
INVIMA_Titular est	NoExpedie	INVIMA_descripcioncomercial	INVIMA_principioact	2019	2020	2021	2022
BAXTER	34421	BOLSA PLÁSTICA DE PVC (PLASTICO GRADO MEDICO) SIN DATO DE DOS SALIDAS . CON BOLSA	AGUA ESTERIL PARA INY	72,09%	57,54%	60,32%	40,75%
BAXTER	38321	BOLSAS PLÁSTICAS POR 3000 ML PVC (PLASTICO GRADO MÉDICO) Y UNA BOLSA EXTERNA DE	AGUA PARA INYECCIÓN	8,00%	4,33%	6,30%	9,43%
CORPAUL	22501	BOLSA DE POLIETILENO A TOXICO DE BAJA DENSIDAD POR 500 ML. CABEZA EURO.	AGUA GRADO INYECTAB	12,88%	30,27%	26,80%	37,33%
CORPAUL	22501	BOLSA DE POLIPROPILENO COEXTRUIDO POR 500 ML	AGUA GRADO INYECTAB	0,00%	0,00%	1,07%	2,55%
QUIBI	19954947	BOLSA DE PVC SIN DATO X 3000 ML ENSIN DATOS OBRE BOLSA DE POLIETILENO DE ALTASIN DA	AGUA ESTÉRIL APIRÓGEI	1,85%	1,10%	1,53%	2,80%
QUIBI	19954947	BOLSA DE PVC SIN DATO X 500 ML ENSIN DATOS OBRE BOLSA DE POLIETILENO DE ALT	AGUA ESTÉRIL APIRÓGEI	3,85%	4,39%	2,85%	6,03%
BIOFLUIDOS & FARMA	19962727	FRASCOS SIN DATO DE IN DATO VIDRIOSIN DATO TIPOSIN DATO II INCOLORO XSIN DATO 500 SIN	AGUA ESTERIL PARA INY	1,27%	1,59%	0,93%	1,10%
BIO ESTERIL	20107887	FRASCO PEBO COLOR NATURAL POR 500 ML	AGUA ESTERIL PARA INY	0,06%	0,10%	0,19%	0,01%

Figura. Unidades mensuales comercializadas de agua estéril PEQUEÑO VOLUMEN 2019 hasta 2022Q2.



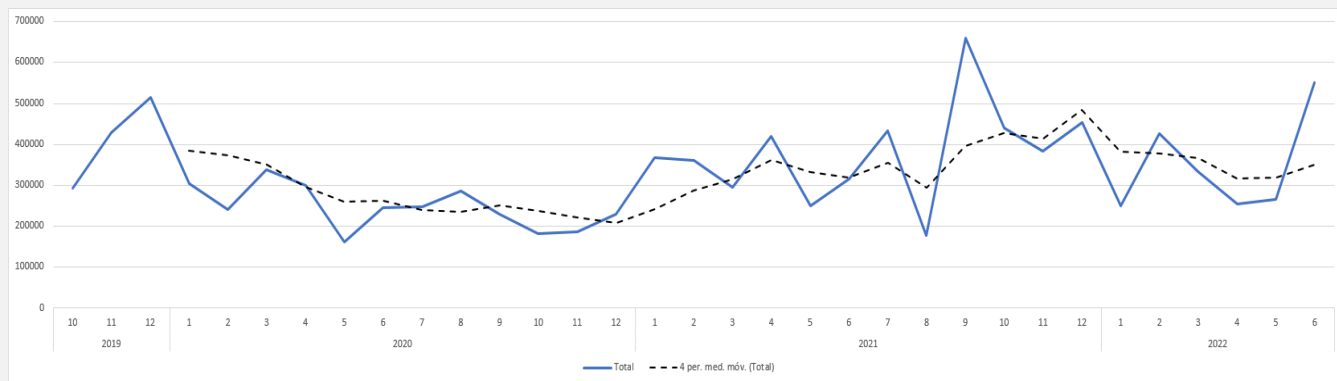
Cuenta con disponibilidad e incrementó producción para 500 mL

Corpaul



Electrólitos - KCl

Figura. Unidades mensuales comercializadas de electrolitos desde el 2019Q4 hasta 2022Q2.



	2021	2022
TOTAL MES	379.822	346.814

Cuenta con disponibilidad 60mil unidades



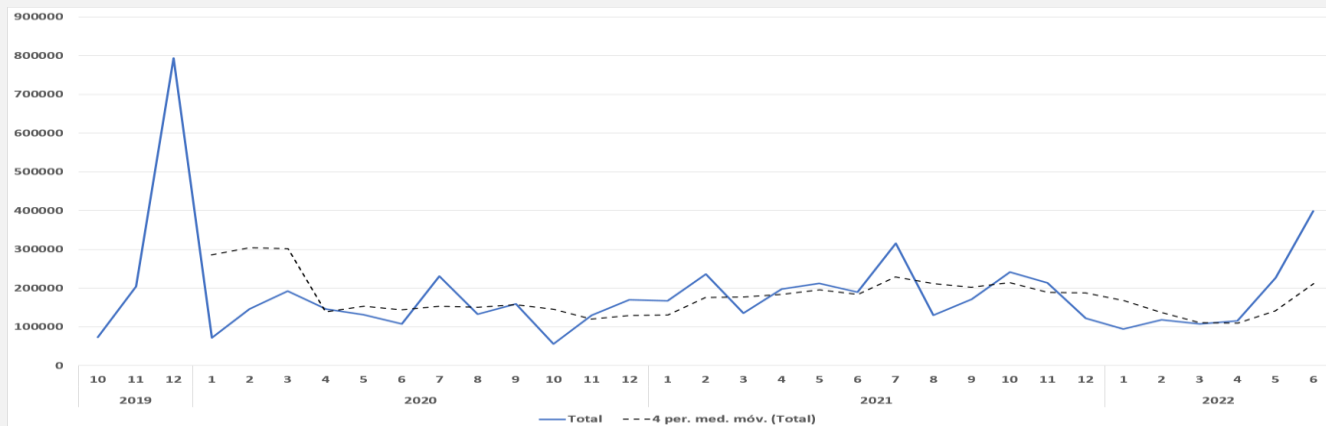
Ryan

Suma de Unidades				AnnoCorte			
INVIMA_Titular	NoExpediente	INVIMA_producto	INVIMA_principioactivo	2019	2020	2021	2022
SANDERSON	19990900	CLORURO DE POTASIO 14.5	CLORURO DE POTASIO	50,28%	46,91%	54,31%	46,69%
CORPAUL	19939225	CLORURO DE POTASIO 2 M	CLORURO DE POTASIO20 MEQ.	17,21%	30,07%	30,35%	32,39%
ROPSOHN	211363	CLORURO DE POTASIO SOL	CLORURO DE POTASIO	32,44%	21,90%	11,76%	16,75%
PROCAPS	19992186	CLORURO DE POTASIO 20 M	CLORURO DE POTASIO	0,00%	0,00%	3,12%	0,00%
RYAN	1980597	CLORURO DE POTASIO INY	CLORURO DE POTASIO	0,06%	1,12%	0,45%	4,16%



Electrólitos – Bicarbonato de Sodio

Figura. Unidades mensuales comercializadas de electrolitos desde el 2019Q4 hasta 2022Q2.



AÑO	2021	2022
TOTAL MENSUAL	194.398	176.863

Cuenta con disponibilidad, promedio mensual 80mil unidades (septiembre, octubre, noviembre 2022)

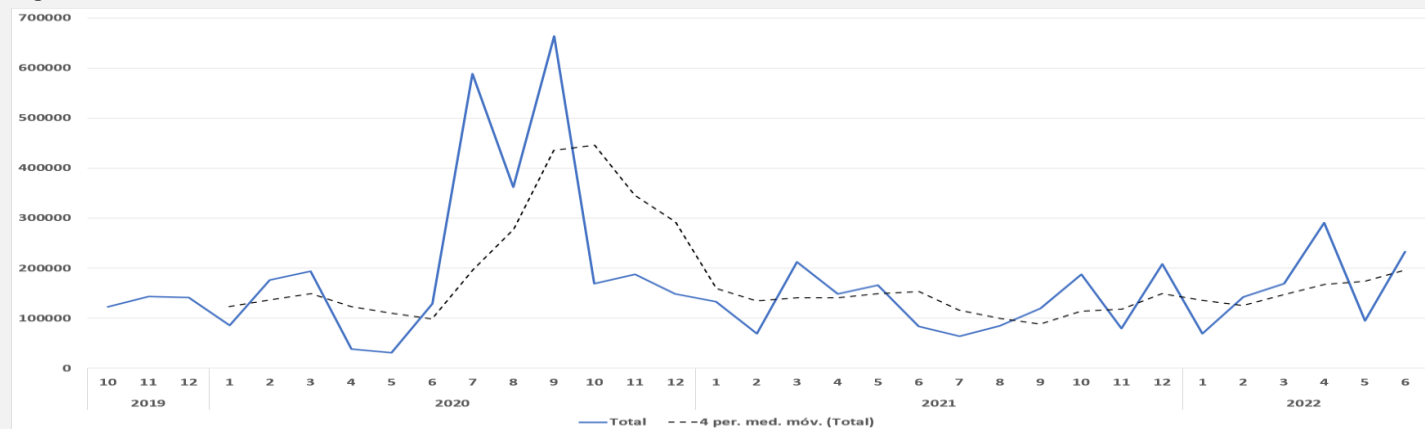
Ryan

Suma de Unidades_UMD		AnnoCorte		2019	2020	2021	2022
INVIMA_Titular est	NoExpediente	INVIMA_producto	INVIMA_principioac				
PROCAPS	20004032	BICARBONATO DE SC	BICARBONATO DE SOD		53,60%	46,82%	15,76%
SANDERSON	19911220	BICARBONATO DE SC	BICARBONATO DE SOD		23,35%	37,71%	59,22%
RYAN	32250	BICARBONATO DE SC	BICARBONATO DE SOD		23,05%	15,47%	25,03%



Electrólitos – sulfato de magnesio

Figura. Unidades mensuales comercializadas de electrolitos desde el 2019Q4 hasta 2022Q2.



AÑO	2021	2022
TOTAL MES	129.832	166.373

Cuenta con disponibilidad, promedio mensual 80mil unidades (septiembre, octubre, noviembre 2022)

Ryan

Suma de Unidades_UMD	INVIMA_Titular est	INVIMA_producto	INVIMA_principio	AnioCorte	2019	2020	2021	2022	
ROPSOHN		SULFATO DE MAGNESIO SOLUCION INYEC	SULFATO DE MAGNES		94,46%		67,68%	64,68%	64,86%
RYAN		SULFATO DE MAGNESIO AL 20%	SULFATO DE MAGNES		5,54%		26,85%	24,79%	35,14%
PROCAPS		SULFATO DE MAGNESIO 20% SOLUCION II	SULFATO DE MAGNES		0,00%		5,47%	10,53%	0,00%

