



MINISTERIO DE SALUD
Y PROTECCIÓN SOCIAL

Primera mesa de trabajo

Abastecimiento de medicamentos
(02/09/2022)



Orden del día

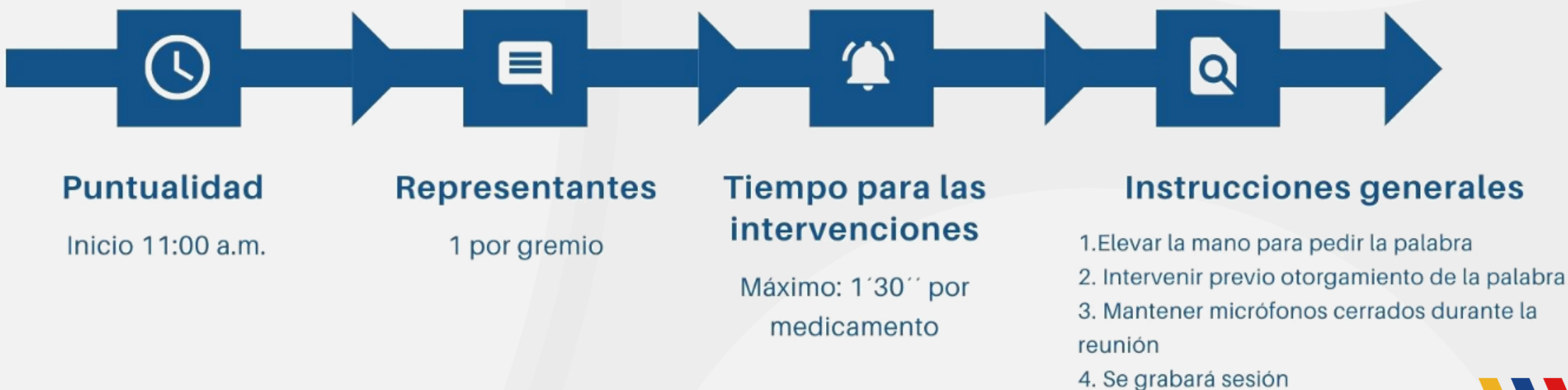
- 1 Metodología del seguimiento
- 2 Balance seguimiento a la disponibilidad de medicamentos
 - Minsalud
 - Retroalimentación Invima y actores
 - Conclusiones del seguimiento a la disponibilidad de medicamentos
- 3 Propuesta: Sistema de reporte de incidentes
- 4 Comentarios finales y compromisos



PAUTAS DE PARTICIPACIÓN

Objetivo

Analizar de manera conjunta desde la optica de diferentes actores la informacion de disponibilidad de el listado de 30 medicamentos y plantear soluciones en casos necesarios



1

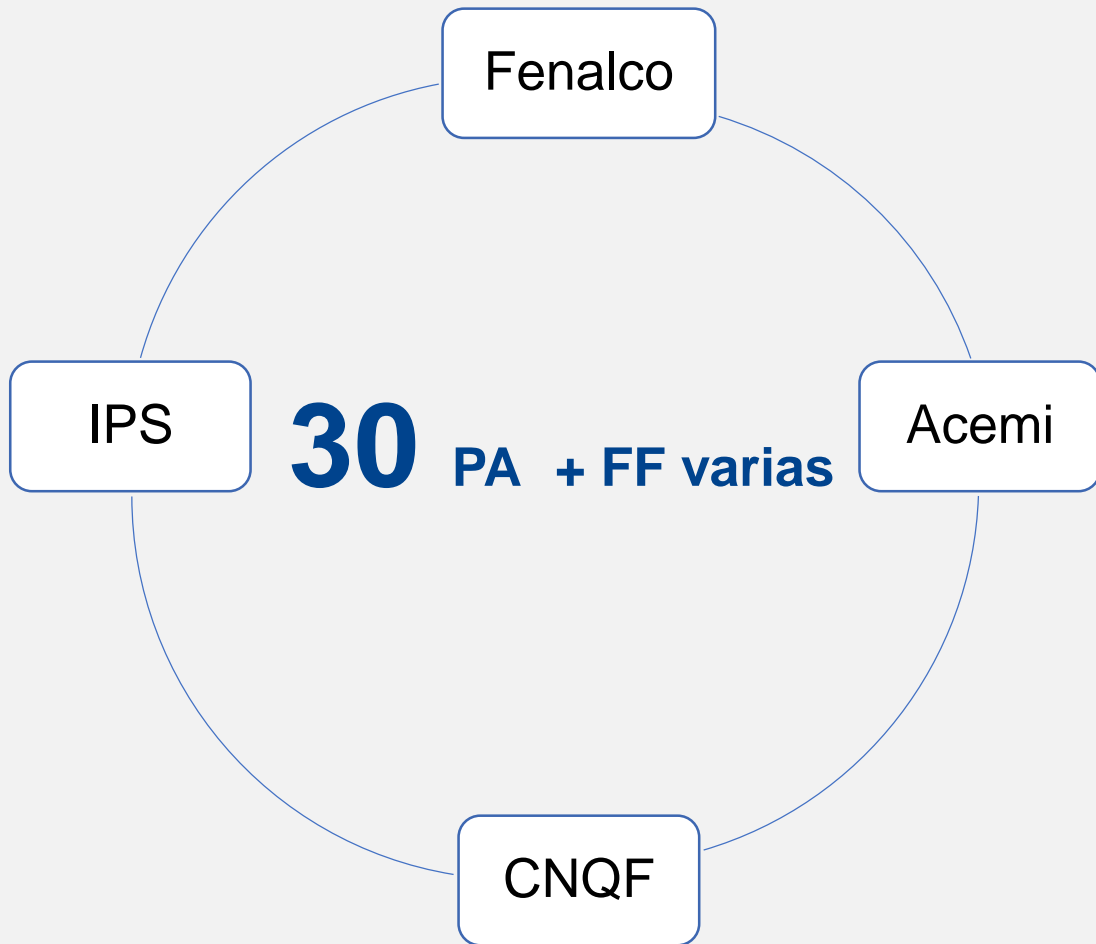
Metodología de seguimiento



Metodología de seguimiento



Medicamentos prioritizados



ANALGESICO

- PARACETAMOL
 - Solución inyectable
 - Solución oral
 - Tableta

ANESTESICOS

- BUPIVACAINA + EPINEFRINA
 - Solución inyectable

ANTIACIDOS

- ESOMEPRAZOL
 - Capsulas
 - Gránulos Para Reconstituir

ANTIASMATICO

- MONTELUKAST
 - Tableta

ANTIBIOTICO

- AMOXACILINA + ACIDO CLAVULANICO
- AMOXICILINA
- CEFUROXIMA
- CLARITROMICINA
 - Tableta, Capsulas, Suspensión Oral, Polvo Para Suspensión Oral, Polvo Para Inyección

ANTICONCEPTIVOS

- DIENOGEST+ETINILESTRADIOL
- DROSPIRENONA + ETINILESTRADIOL
- MEDROXIPROGESTERONA
 - Tableta
 - Suspensión inyectable

ANTIEPILEPTICOS

- ACIDO VALPROICO
 - Capsulas
 - Solución oral
 - Solución Inyectable

ANTIESPASMODICO

- SIMETICONA + TRIMEBUTINA
 - Capsulas
 - Tableta

ANTIHIPERTENSIVOS

- LOSARTAN
- VALSARTAN
 - Tableta

ANTIHISTAMINICO

- DESLORATADINA/LORATADINA
 - Jarabe
 - Tableta

ANTIPARASITARIO

- METRONIDAZOL
 - Suspensión Oral

ANTIPSICOTICOS

- QUETIAPINA
- RISPERIDONA
 - Tableta
 - Solución Oral O Gotas Orales

CORTICOESTEROIDES

- MOMETASONA
 - Emulsión Tópica
 - Suspensión Nasal

ELECTROLITOS

- CLORURO DE POTASIO
- BICARBONATO DE SODIO
- CALCIO CARBONATO + COLECALCIFEROL
- GLUCONATO CALCIO
 - Solución inyectable
 - Tableta

HIPOLIPEMIANTE

- ATORVASTATINA
- ROSUVASTATINA
 - Tableta

INMUNOGLOBULINAS

- INMUNOGLOBULINA HUMANA
 - Solución inyectable

TERAPIA TIROIDEA

- LEVOTIROXINA
 - Tableta

VARIOS

- AGUA ESTERIL
 - Solución inyectable



Retroalimentación actores



Invima

Revisar alertas recibidas de los medicamentos listados y estado actual de abastecimiento si está disponible.

02 Información de disponibilidad



Industria Farmacéutica

- Disponibilidad actual y capacidad de incremento de producción.
- Problemas logísticos o de producción asociados
- Trámites que tengan ante el Invima

02 Información de disponibilidad

- AFIDRO
- AMCHAM
- ANDI
- ASCIF
- ASINFAR
- ARI



Gestores/EPS/IPS

Estado actual de disponibilidad de los medicamentos del listado.

% de entrega o incumplimiento

Problemas específicos que se han presentado:

02 Información de disponibilidad

- FENALCO
- ACEMI
- CNQF



2

Balance seguimiento a la disponibilidad de medicamentos



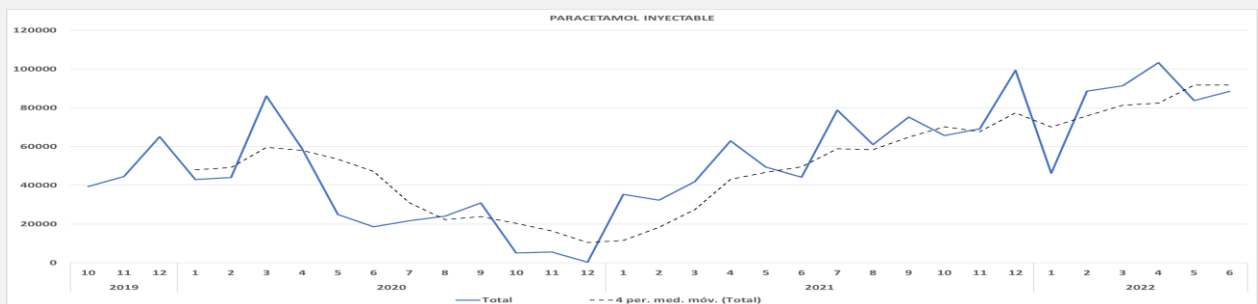
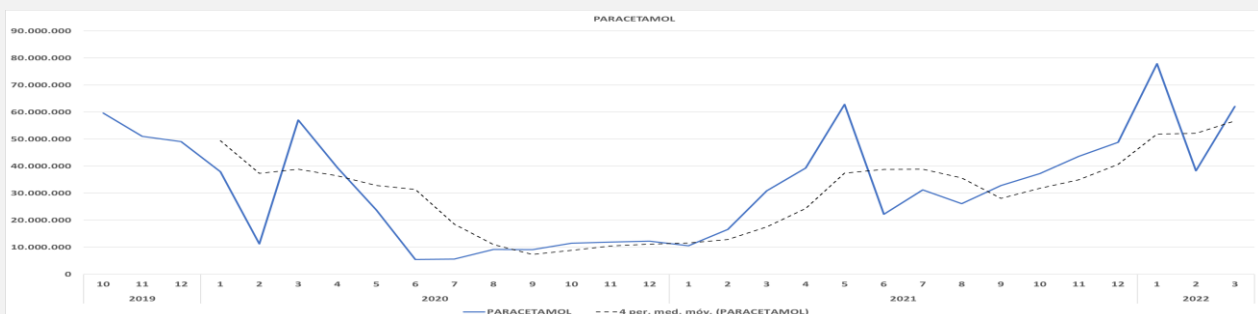
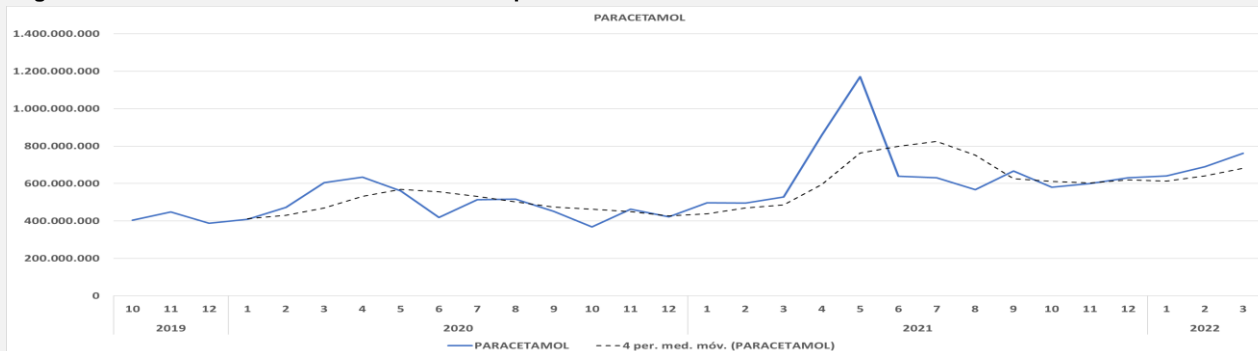
2.1

Causa: Preferencia por marcas



Paracetamol

Figura. Unidades mensuales comercializadas de paracetamol desde el 2019Q4 hasta 2022Q1.



Fuente: DMTS a partir de SISMED

AÑO	2021	2022
UNIDADES MENSUALES COMERCIAL	404.478.758	488.675.113
UNIDADES MENSUALES INSTITUCIONAL	268.345.514	247.271.358
TOTAL MES	672.824.272	735.946.471

AÑO	2021	2022
UNIDADES MENSUALES COMERCIAL	17.293.268	38.460.515
UNIDADES MENSUALES INSTITUCIONAL	16.242.177	20.958.296
TOTAL MES	33.535.445	59.418.811

AÑO	2021	2022
UNIDADES MENSUALES COMERCIAL	13.391	21.043
UNIDADES MENSUALES INSTITUCIONAL	46.204	62.565
TOTAL MES	59.596	83.608



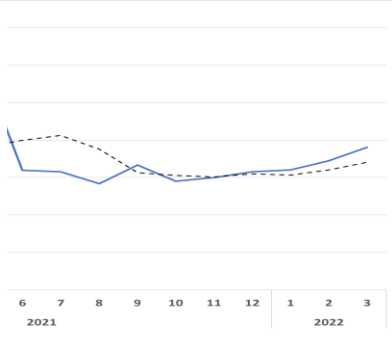
Paracetamol

Figura. Unidades mensuales comercializadas de paracetamol desde el 2019Q4 hasta 2022Q1.

Solido oral



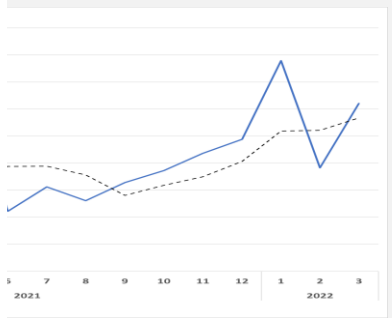
- Solido oral**
- **Lafranco:** No desabastecido a la fecha = Producto disponible en el mercado (497.114 unidades disponibles).
 - **GSK:** No desabastecido a la fecha. Dificultades en disponibilidad de algunas presentaciones comerciales, pero se tiene como alternativas otras presentaciones
 - Trámite: **Modificación automática (2021-11)**



Liquido oral



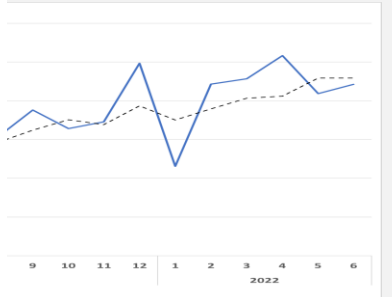
- Liquido oral**
- **GSK:** Actualmente disponible en el mercado.
 - Presenta intermitencia en suministro:
 - Demanda actual supera la cobertura y disponibilidad de producto para suplir necesidades.
 - No capacidad para producir de acuerdo a demanda
 - Escases de insumos y dificultades logísticas.



Inyectable



- Inyectable**
- **Corpaul:** **14.000 unidades** a liberar próxima semana; 50.000 unidades en el transcurso del mes.
 - **Nextpharma:** 27mil unidades actualmente; 50mil en el mes; 75 mil posteriormente.



AÑO	2021	2022
UNIDADES MENSUALES COMERCIAL	404.478.758	488.675.113
UNIDADES MENSUALES INSTITUCIONAL	268.345.514	247.271.358
TOTAL MES	672.824.272	735.946.471

AÑO	2021	2022
UNIDADES MENSUALES COMERCIAL	17.293.268	38.460.515
UNIDADES MENSUALES INSTITUCIONAL	16.242.177	20.958.296
TOTAL MES	33.535.445	59.418.811

AÑO	2021	2022
UNIDADES MENSUALES COMERCIAL	13.391	21.043
UNIDADES MENSUALES INSTITUCIONAL	46.204	62.565
TOTAL MES	59.596	83.608

Fuente: DMTS a partir de SISMED



Paracetamol

Invima

ACEMI – Fenalco – IPS



Anticonceptivos

Figura. Unidades mensuales comercializadas de anticonceptivos desde el 2018 hasta 2022Q2.



AÑO	2021	2022
UNIDADES MENSUALES COMERCIAL	5.055.618	5.277.669
UNIDADES MENSUALES INSTITUCIONAL	44.063	95.677
TOTAL MES	5.099.681	5.373.346

AÑO	2021	2022
UNIDADES MENSUALES COMERCIAL	2.002.651	2.434.975
UNIDADES MENSUALES INSTITUCIONAL	28.450	258.526
TOTAL MES	2.031.101	2.693.501

AÑO	2021	2022
UNIDADES MENSUALES COMERCIAL	54,543	49,446
UNIDADES MENSUALES INSTITUCIONAL	19,758	83,110
TOTAL MES	74,301	132,555



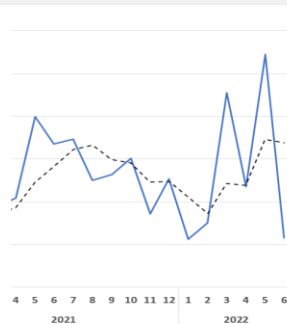
Anticonceptivos

Figura. Unidades mensuales comercializadas de anticonceptivos desde el 2018 hasta 2022Q2.

DIENOGEST Y ETINILESTRADIOL

• Dienogest + etinilestradiol tab

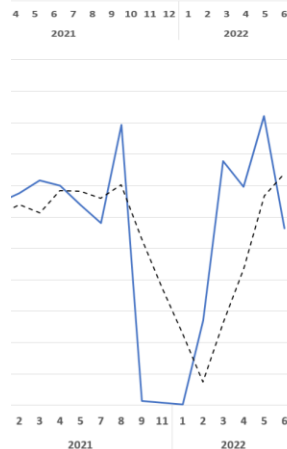
- **GRÜNENTHAL:** 3,5 meses de cobertura y próximo abastecimiento de 4 meses en Nov2022*. Con posibilidad de incremento de producción
- **Abbott:** Producto disponible en el mercado 2293 unidades
- **Gedeon Richter:** Producto disponible en el mercado (Sybilla). **Trámite de renovación en Invima.**



• Drospirenona + Etinilestradiol tab

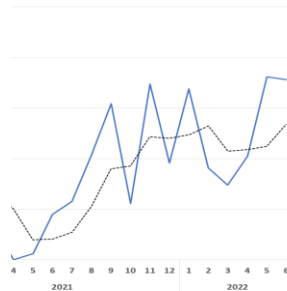
- **Bayer:** Actualmente disponible en el mercado.
- No se cuenta con capacidad de incremento de producción
- temas logísticos de ocasionaron retrasos en la entrega de los API.
- La disponibilidad de producto (YASMINIQ®) se normalizó desde el mes de Julio.

- **Lafrancol:** Producto disponible en el mercado
 - YAXIBELLE® TAB RECUB: **21.921** unidades
 - YAX TAB RECUB: **24.209** unidades
 - FEMELLE 20 TAB RECUB: **3.168** unidades
 - FEMELLE 20 CD TAB RECUB: **8.364** unidades
 - FEMELLE TAB RECUB: **4.551** unidades



• Medroxiprogesterona inyectable

- **Lafrancol:** Producto disponible en el mercado (**29.016** unidades disponibles DEPOTRIM INYECTABLE).
- Inventario no es suficiente para suplir la demanda del mercado (impacto en la disponibilidad de producto en los siguientes 3 meses).
- **MEDROXIPROGESTERONA 5 mg TAB:** **1.502** unidades
- **Pfizer:** No comercializado temporalmente.
- Priorización producción vacunas



AÑO	2021	2022
UNIDADES MENSUALES COMERCIAL	5.055.618	5.277.669
UNIDADES MENSUALES INSTITUCIONAL	44.063	95.677
TOTAL MES	5.099.681	5.373.346

AÑO	2021	2022
UNIDADES MENSUALES COMERCIAL	2.002.651	2.434.975
UNIDADES MENSUALES INSTITUCIONAL	28.450	258.526
TOTAL MES	2.031.101	2.693.501

AÑO	2021	2022
UNIDADES MENSUALES COMERCIAL	54,543	49,446
UNIDADES MENSUALES INSTITUCIONAL	19,758	83,110
TOTAL MES	74,301	132,555



Retroalimentación actores

Conclusiones

Invima

Industria

ACEMI – Fenalco
– IPS

Anticonceptivos Ingreso de nuevas marcas
Interlocutor de tramites ante Invima
Sustitutos terapéuticos

Instituciones publicas: tienen dificultades con acetaminofén oral

No se encuentran en droguerías algunas marcas

Diferenciación en el reporte de parte de los laboratorios entre canal comercial e institucional de parte de los laboratorios

Generar confianza en los genéricos



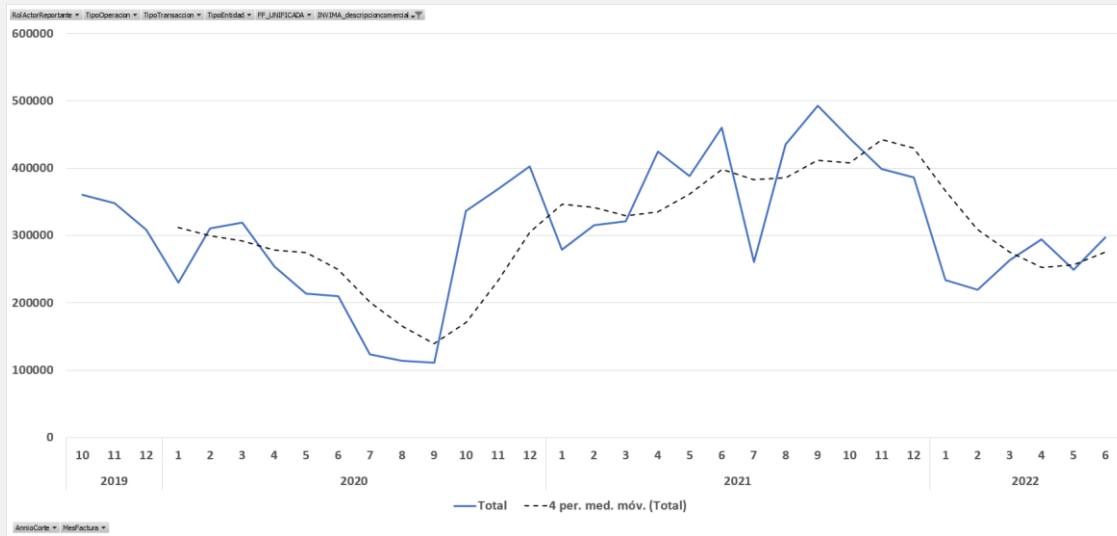
2.2

**Causa: Rentabilidad, precio y
concentración de mercado**



Agua estéril

Figura. Unidades mensuales comercializadas de agua estéril (gran volumen) desde el 2019Q4 hasta 2022Q2.



Fuente: DMTS a partir de SISMED

AÑO	2021	2022
UNIDADES MENSUALES COMERCIAL	348,627	229,857
UNIDADES MENSUALES INSTITUCIONAL	35,183	29,737
TOTAL MES	383,809	259,593

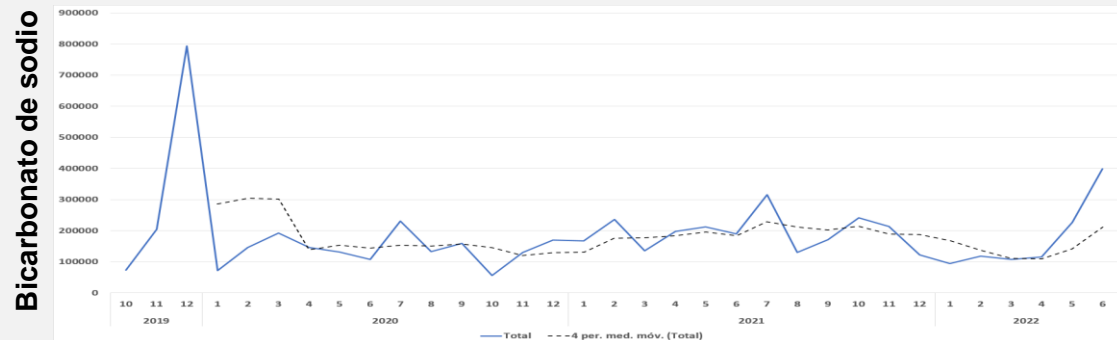
Industria

Corpaul: 240.000 unidades en control calidad a ser liberadas en el transcurso de próximos 15 días de forma gradual.



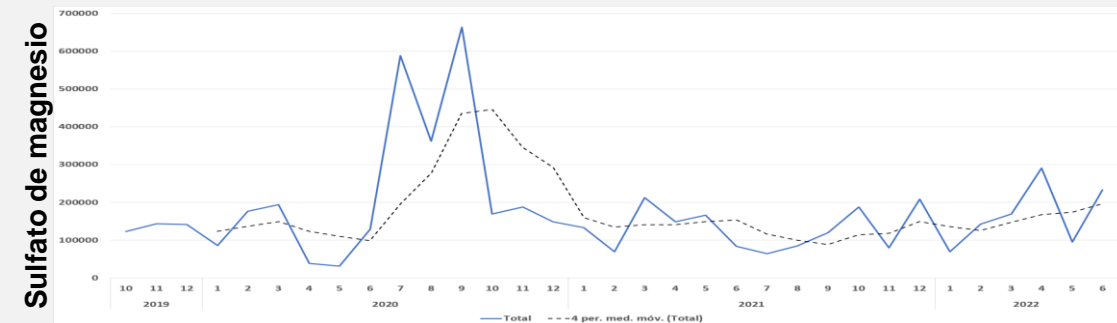
Electrólitos

Figura. Unidades mensuales comercializadas de electrolitos desde el 2019Q4 hasta 2022Q2.

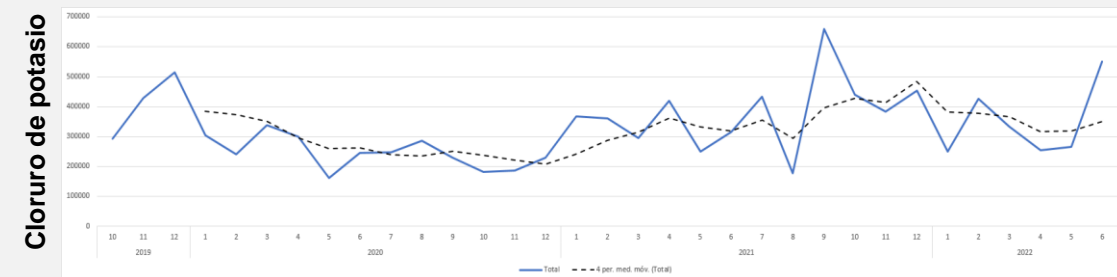


AÑO	2021	2022
UNIDADES MENSUALES COMERCIAL	9.283	33.933
UNIDADES MENSUALES INSTITUCIONAL	185.115	142.930
TOTAL MENSUAL	194.398	176.863

Fresenius: producto disponible.



AÑO	2021	2022
UNIDADES MENSUALES COMERCIAL	110.623	155.640
UNIDADES MENSUALES INSTITUCIONAL	19.208	10.733
TOTAL MES	129.832	166.373



AÑO	2021	2022
UNIDADES MENSUALES COMERCIAL	134.720	165.412
UNIDADES MENSUALES INSTITUCIONAL	245.102	181.402
TOTAL MES	379.822	346.814

Fresenius: Producto disponible. Reportan 1 trámite de modificación.

Corpaul: Producto disponible.



Retroalimentación actores

Conclusiones

Invima

Industria

ACEMI – Fenalco
– IPS

- Honestidad en el reporte
 - Seguimiento periódico: agua y electrolitos
- Transparencia en la información
- Propuesta de precio piso
- Mecanismos de negociación mas agiles
- Retroalimentar información de disponibilidad: contactos
- Verificación de información de disponibilidad
- % de cumplimientos que manejan gestores
- Cadena de suministro, hasta el paciente
- Información QFH

- Dispositivos médicos



2.3

Causa: Inmunoglobulina



Inmunoglobulina

Información actores

Invima

- **CSL BEHRING**

- **160 y 800 mg:** Trámites de renovación con cambios en los procesos de manufactura y cambio en metodología analítica.

- **Baxalta**

- Trámite de modificación del fabricante y otros componentes de calidad
- 5 Lotes pendientes por liberación del laboratorio de Invima para tener más volumen disponible.
- Requerimiento de traducciones oficiales

Industria

- **CSL BEHRING**

- **160 y 800 mg:** Disponible - Capacidad limitada
- Otras concentraciones: No disponibles, tema costos

- **Baxalta**

- Cuentan con disponibilidad de inventario en HyQvia 5grs (2251 viales) y 10grs (582 viales).

- **Pintpharma:**

- No desabastecido, impacto por control de precios

Figura. Cantidad (mg) mensuales comercializadas de IgG desde el 2017 hasta 2022Q1.

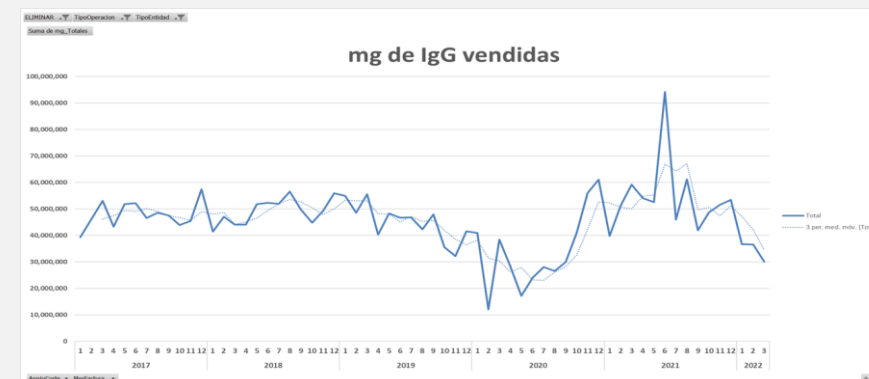


Tabla. Unidades comercializadas de IgG desde el 2017 hasta 2022Q1.

Autorización	2017	2018	2019	2020	2021	2022
MVND					17,385	3,286
Registro sanitario	124,958	128,753	126,585	98,836	153,040	21,784
unidades-año	124,958	128,753	126,585	98,836	170,425	25,070
unidades-mes	10,413	10,729	10,549	8,236	14,202	8,357



Retroalimentación actores

Conclusiones

Invima

Industria

ACEMI – Fenalco
– IPS

Limitación por tema de materia prima: plasma
Transformación de derivados plasmáticos
Precios
Riesgo de desabastecimiento por requisito de traducción oficial
Mesas particulares
traducción oficial toma entre 1 y 2 meses



4

Comentarios finales y compromisos





**MINISTERIO DE SALUD
Y PROTECCIÓN SOCIAL**

¡Gracias!