



**Salud**



# Mesa intersectorial

Flujo de recursos, entrega de medicamentos y desmonte de cuidadores

2024-11-13



# Orden del día

1

## **Bienvenida / apertura**

Jaime Urrego - Viceministro de Salud y Pública y Prestación de Servicios

2

## **Información giro de recursos UPC y presupuestos máximos**

ADRES

3

## **Financiación de medicamentos exclusivos para enfermedades huérfanas / raras**

DRBCTAS

4

## **Financiamiento**

Ministerio de Hacienda y Crédito Público

5

## **Proyecto Modificadorio Resolución 740 de 2024**

DRBCTAS

7

## **Seguimiento abastecimiento medicamentos enfermedades huérfanas**

DMTS

8

## **Seguimiento abastecimiento antiepilépticos**

DMTS

9

## **Seguimiento PQR para enfermedades huérfanas / raras y epilepsia**

Supersalud

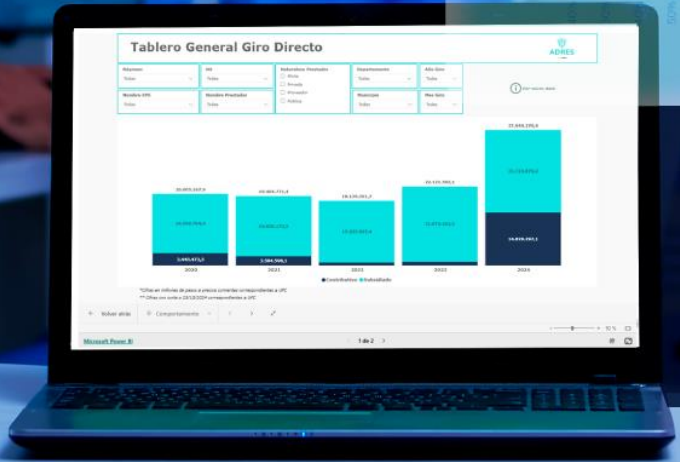
10

## **Comentarios asistentes**

3

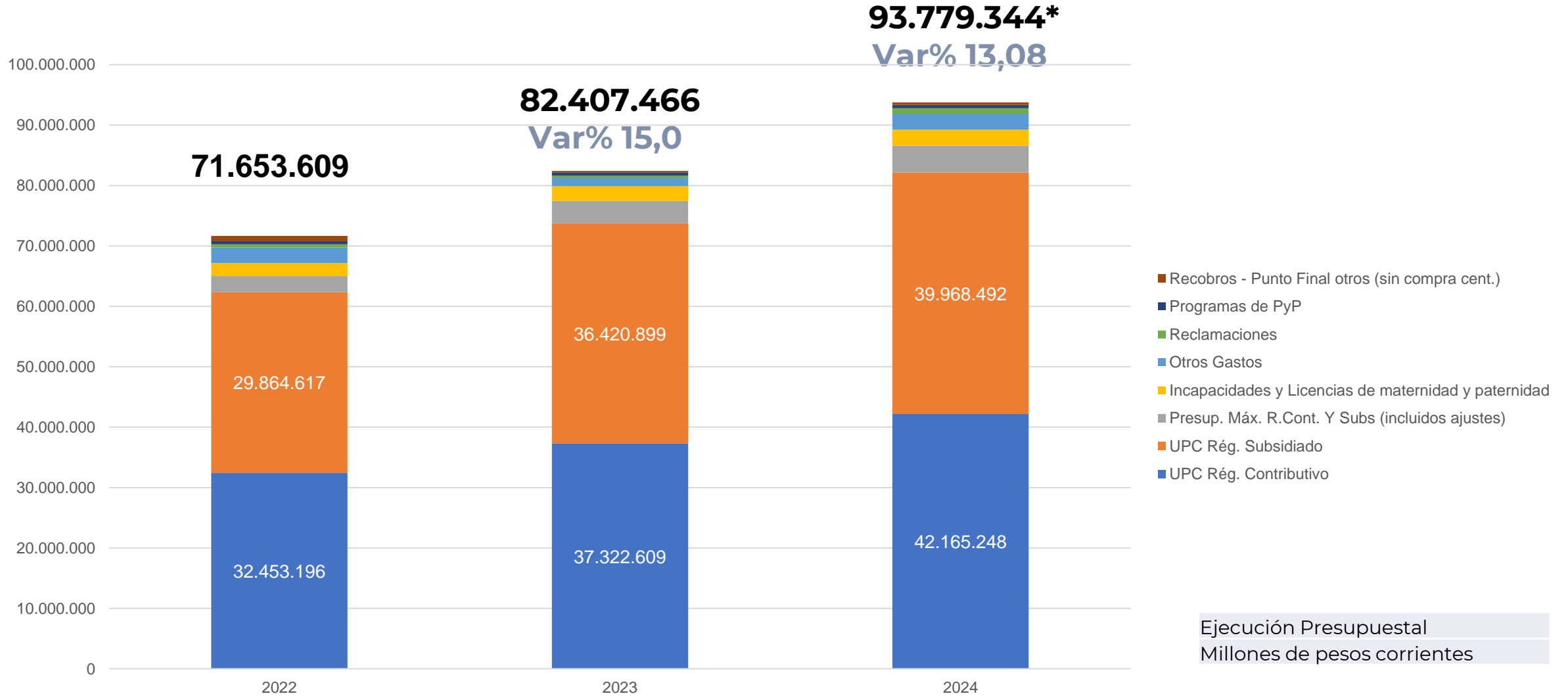
# Información de giro de recursos y presupuestos máximos

ADRES



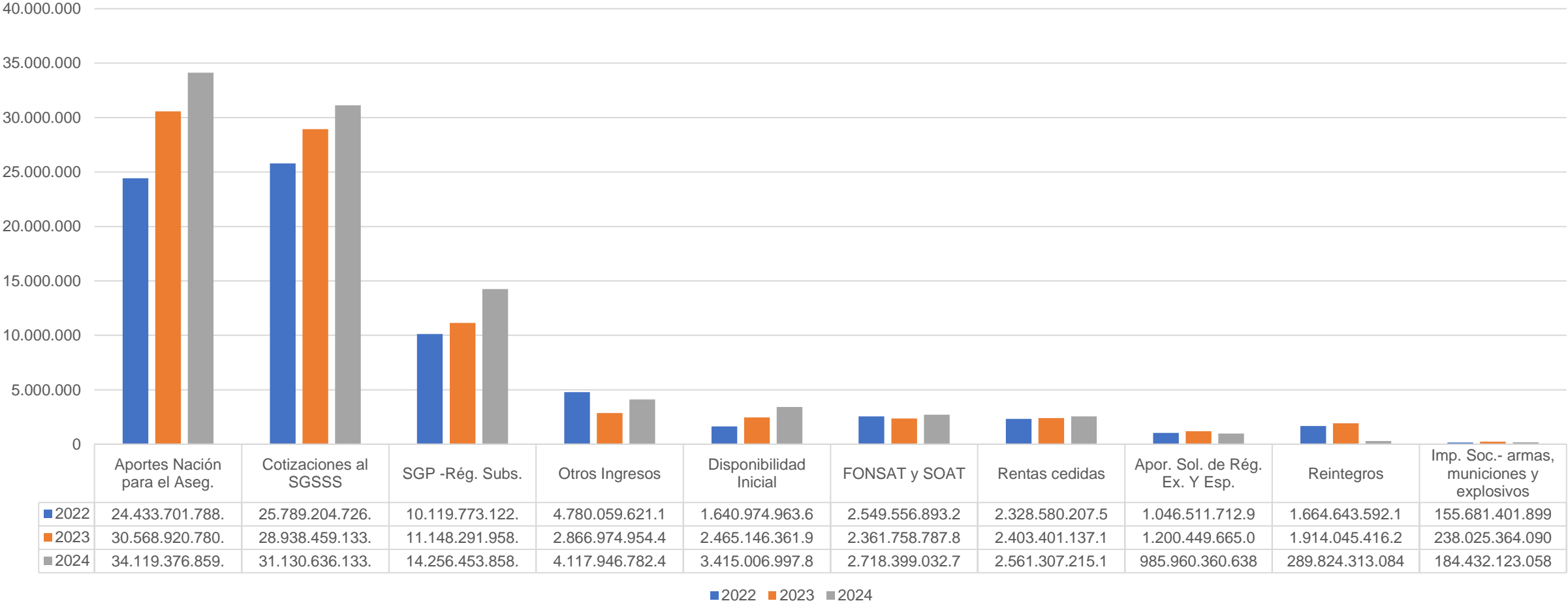
# Recursos administrados por **ADRES**

# Usos del Sistema de salud



\* Apropriación Octubre 2024

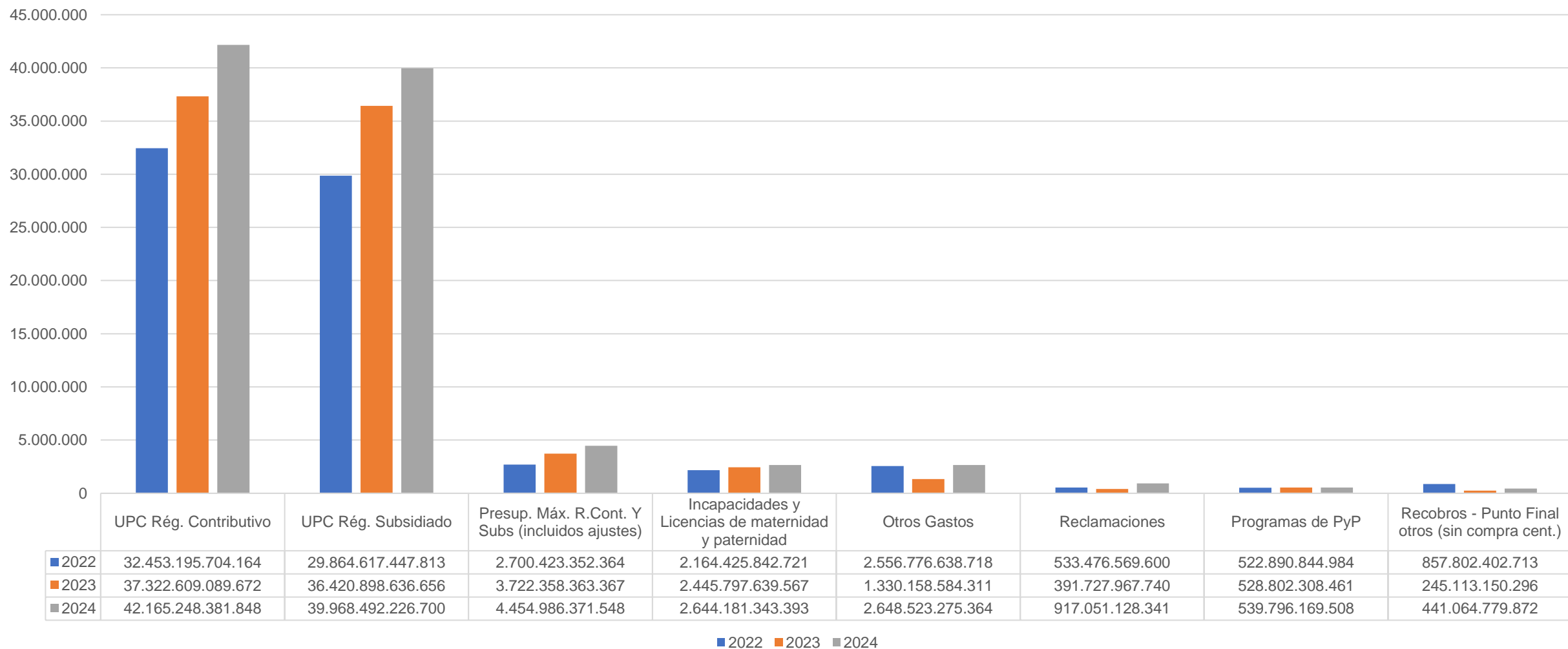
# Fuentes de financiación del Sistema de salud



Ejecución Presupuestal  
Millones de pesos corrientes

\* Aforo a octubre 2024

# Usos del Sistema de salud



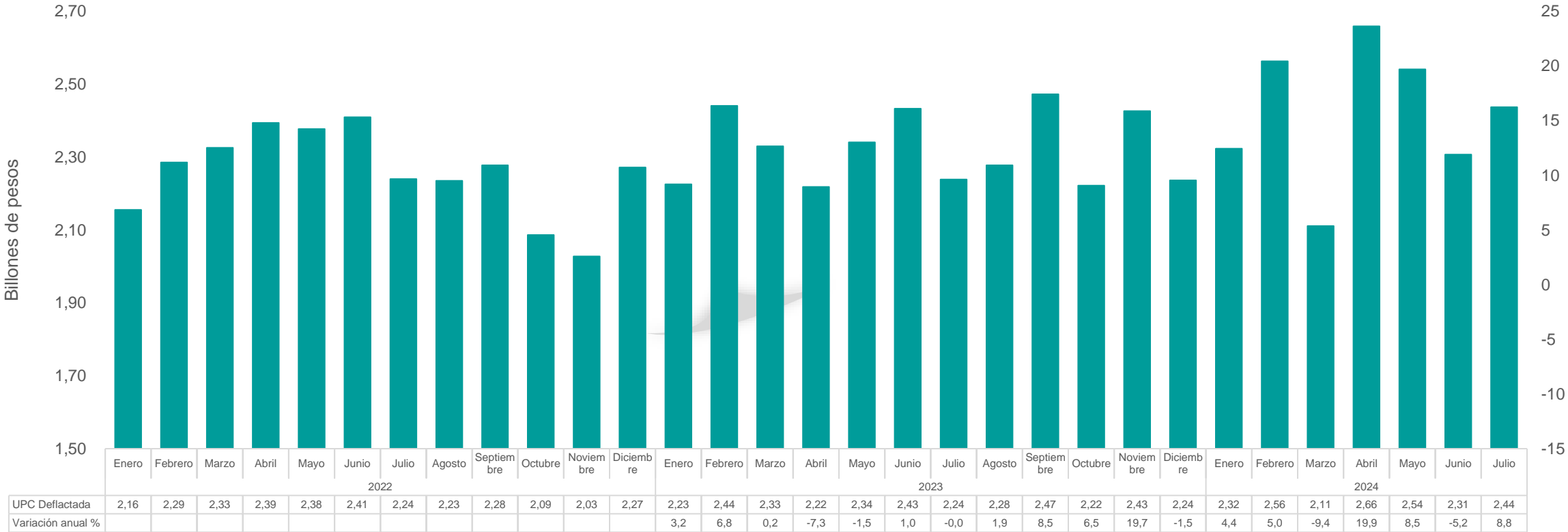
\* Apropriación a octubre de 2024

Ejecución Presupuestal  
Millones de pesos corrientes



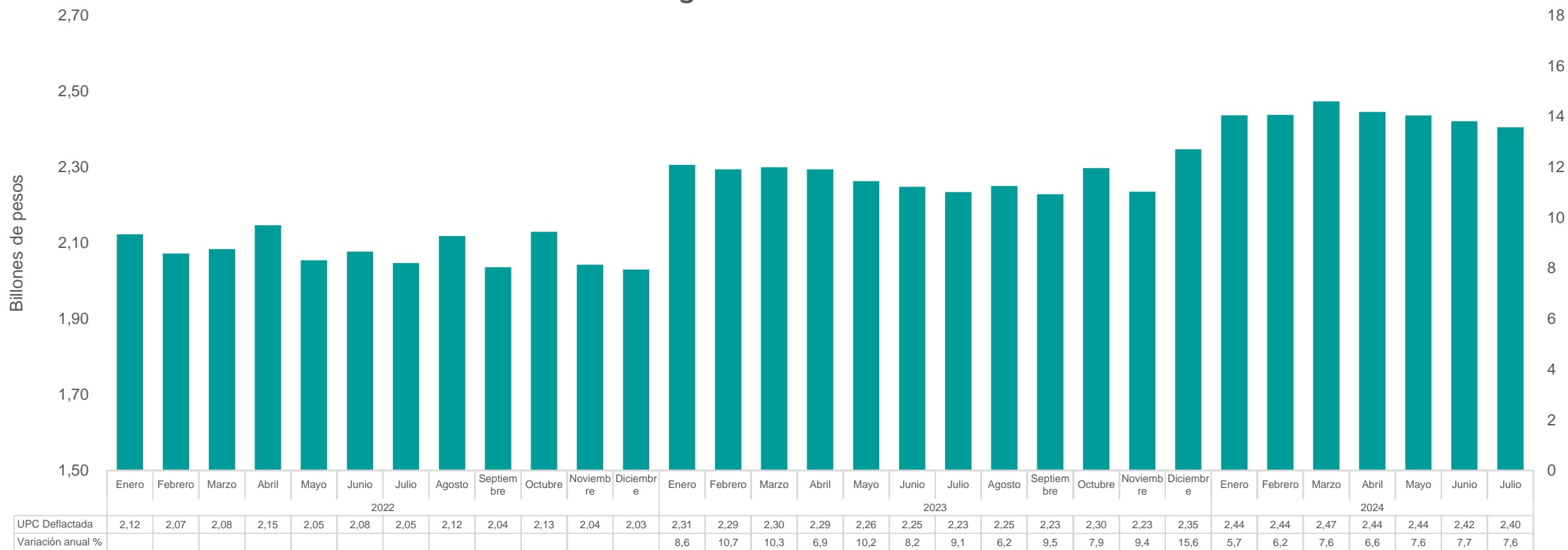
# Reconocimiento de la UPC en el Régimen Contributivo

## UPC Deflactada Régimen Contributivo



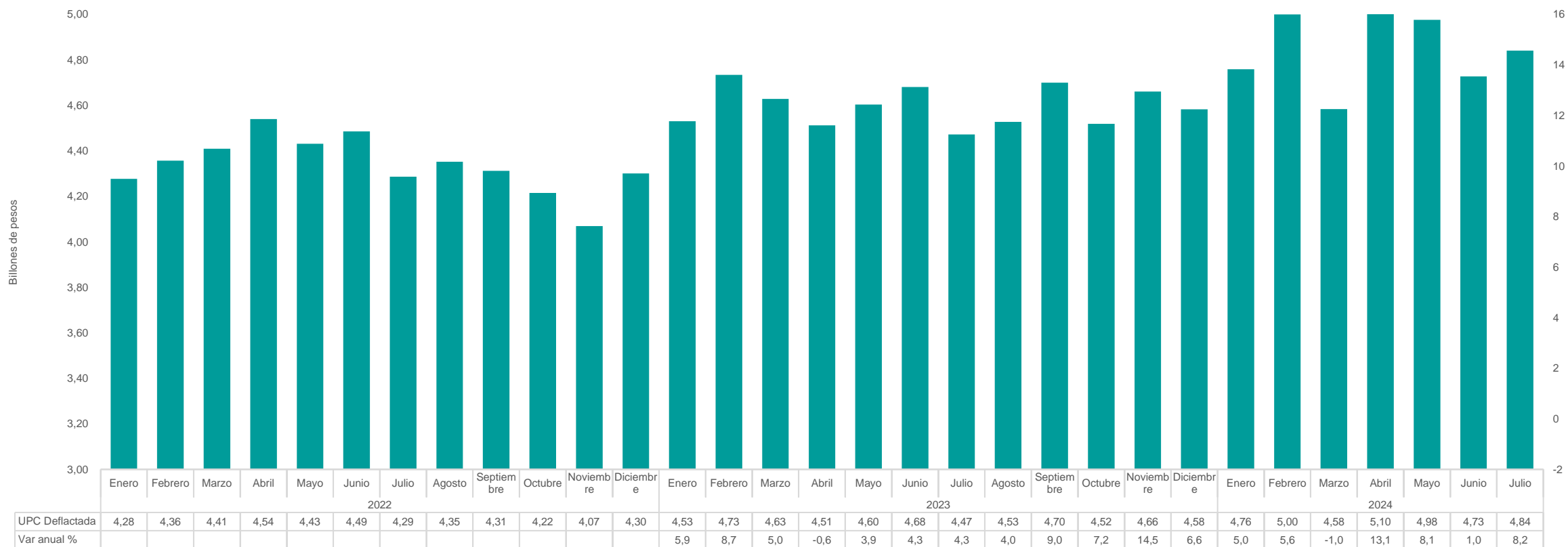
# Reconocimiento de la UPC en el Régimen Subsidiado

## UPC Deflactada Régimen Subsidiado

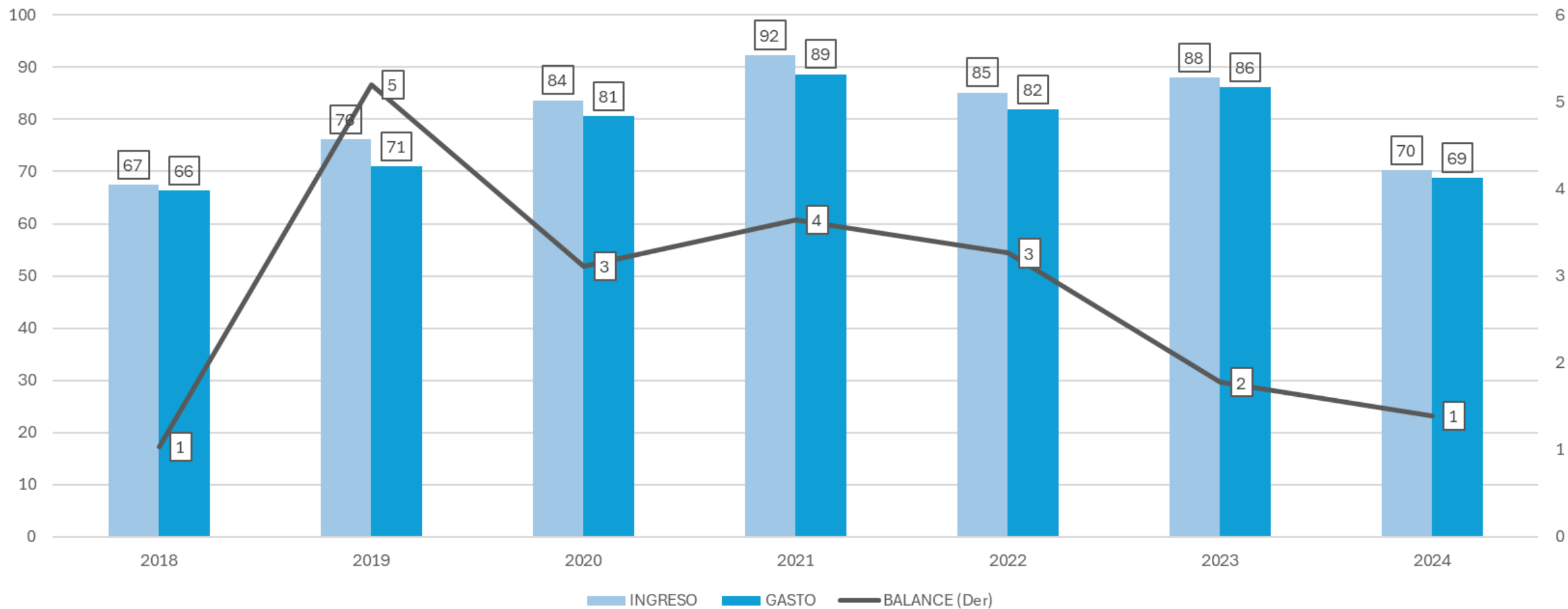


# Reconocimiento de la UPC en los regímenes contributivo y subsidiado

UPC Deflactada  
Régimen Contributivo y Subsidiado



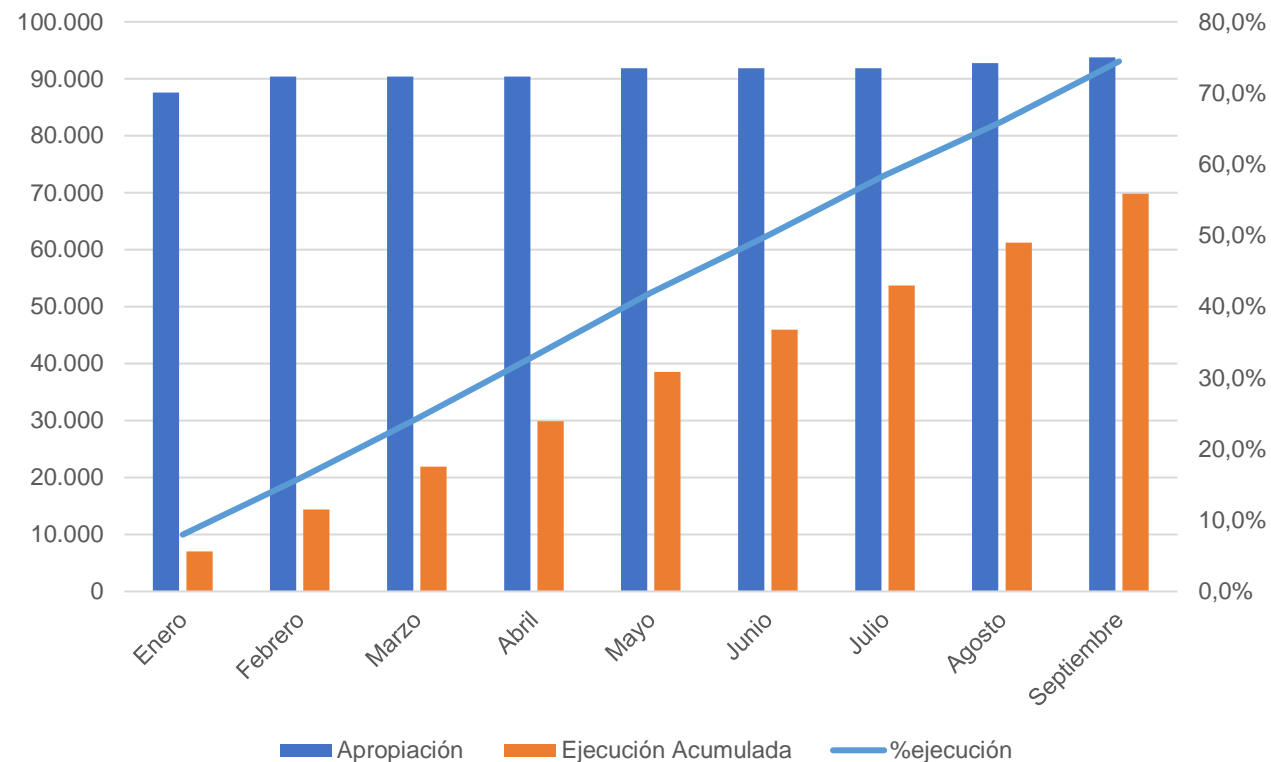
## Balance Vigencias 2018 - 2024\* (Billones de peso constantes de 2024)



# Apropiación y porcentajes de ejecución

Ejecución Presupuestal  
Millones de pesos corrientes

	Apropiación	Ejecución Acumulada	Proyección Acumulada	% Ejecución / Proyectado	%ejecución
Enero	87.580.350	6.997.516	7.072.472	99%	8,0%
Febrero	90.401.401	14.357.145	14.114.413	102%	15,9%
Marzo	90.401.401	21.924.930	21.515.372	102%	24,3%
Abril	90.401.401	29.859.823	28.734.752	104%	33,0%
Mayo	91.879.344	38.538.288	35.999.909	107%	41,9%
Junio	91.879.344	45.936.687	43.031.489	107%	50,0%
Julio	91.879.344	53.698.970	50.563.240	106%	58,4%
Agosto	92.779.344	61.248.842	57.829.841	106%	66,0%
Septiembre	93.779.344	69.834.834	65.232.798	107%	74,5%

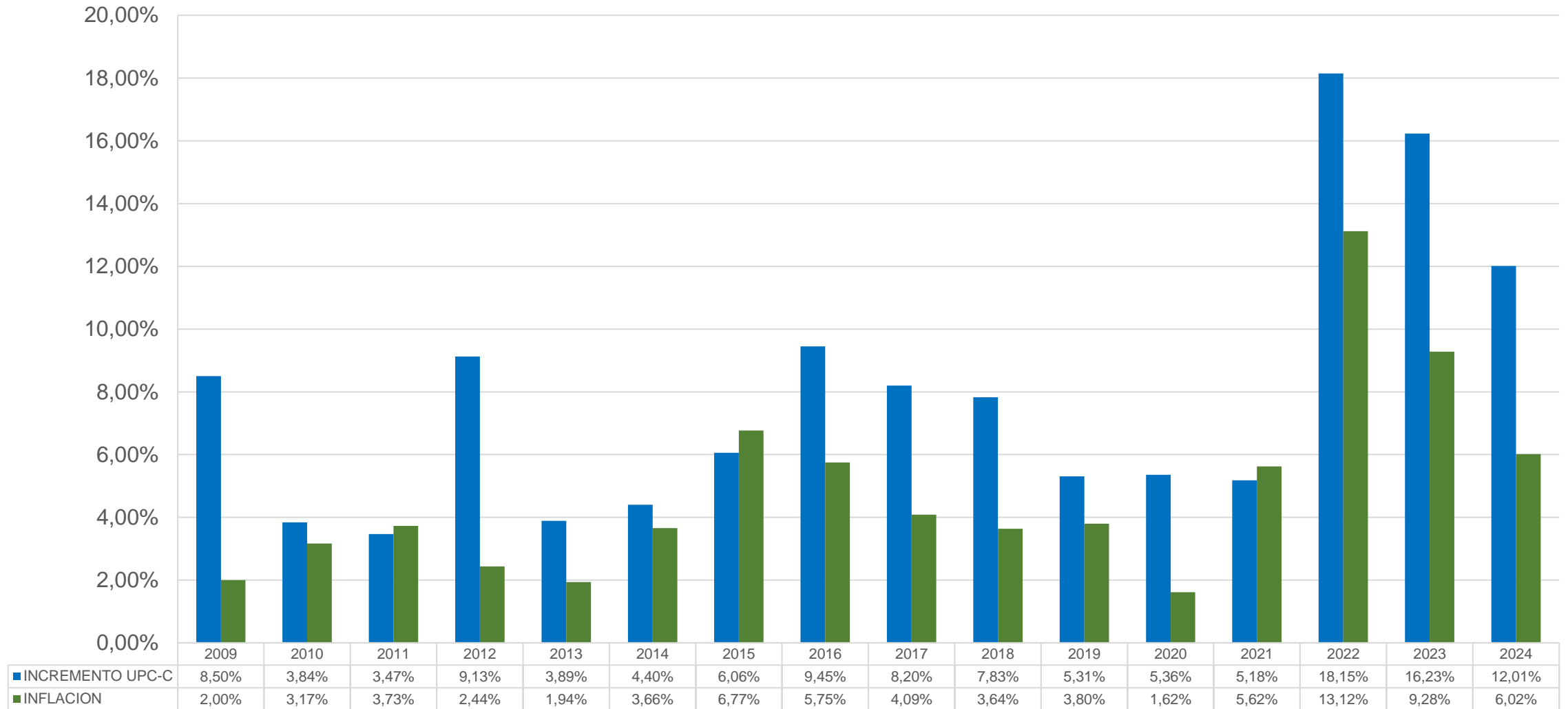


- En promedio, la ejecución del gasto ha superado el valor programado en 4%.
- En lo corrido del año se han adicionado \$6,1 Billones de Pesos.
- El valor ejecutado en el gasto corresponde al 74.5% del valor apropiado

\* Apropiación a octubre de 2024

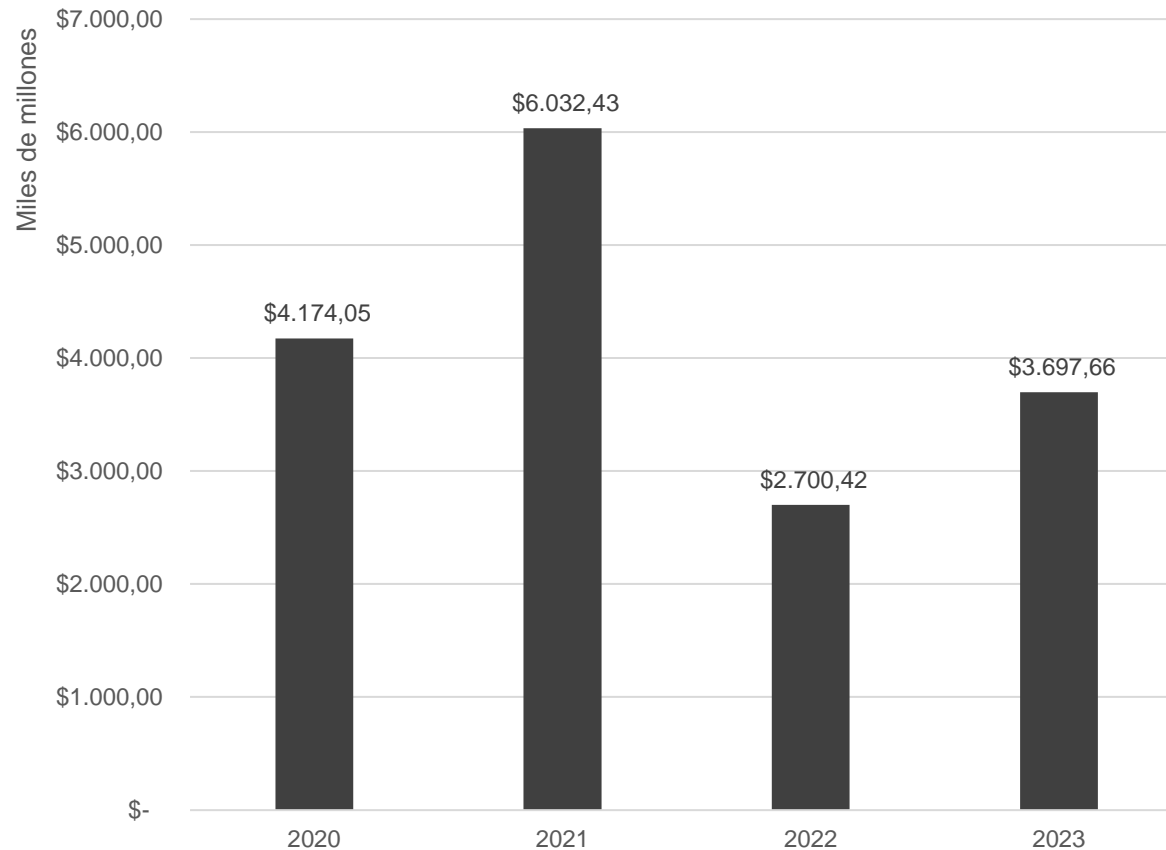
# Pérdida de valor adquisitivo de la moneda

## INCREMENTO UPC-C VS INFLACIÓN



*“1. Informe el monto de los giros a las EPS por presupuestos máximos en los períodos 2020, 2021, 2022, 2023, y su respectivo porcentaje de ejecución, desagregado por EPS.”*

**Gráfica 1. Valor reconocido presupuestos máximos 2020 - 2023**



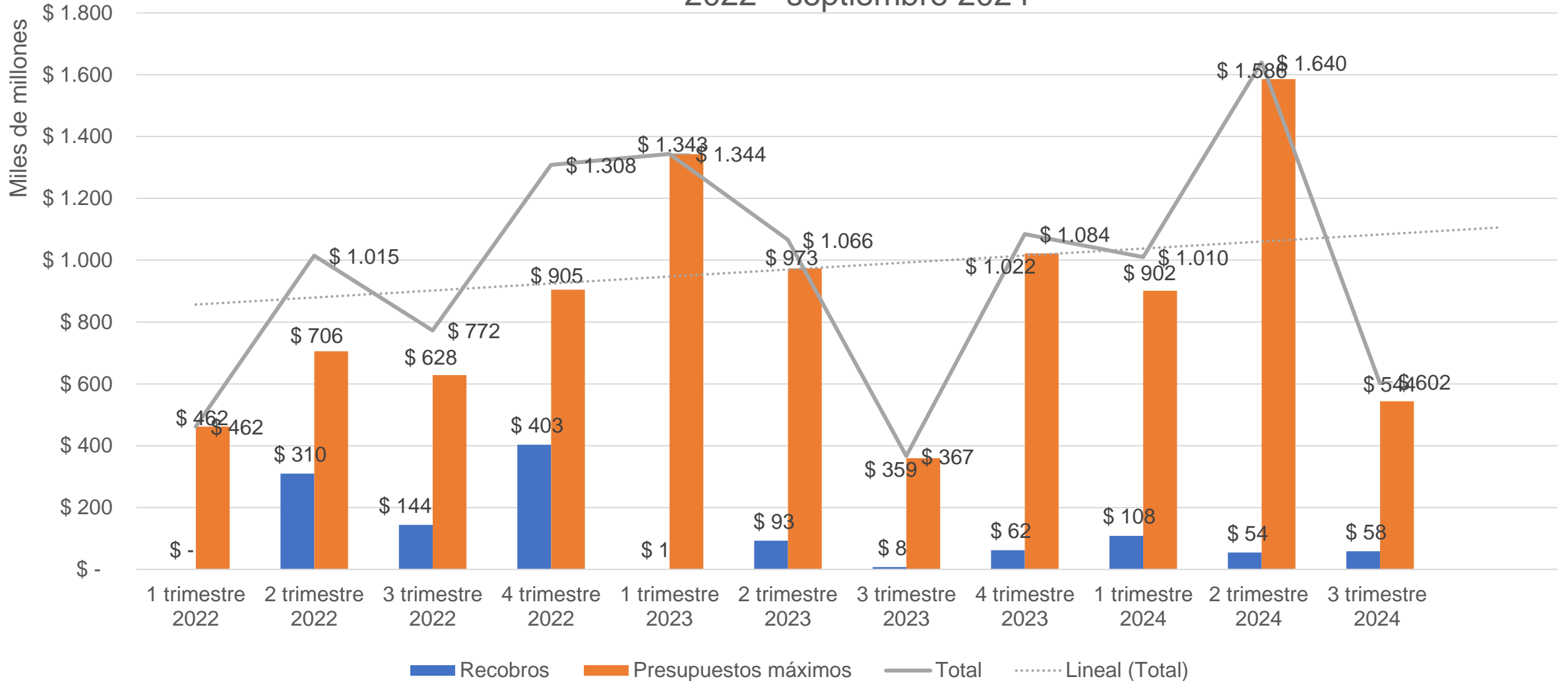
La ADRES ha transferido **\$16.6 billones** por concepto de presupuesto máximo desde **la vigencia 2020 y hasta la vigencia 2023**.

Debe tenerse en cuenta que para la **vigencia 2022** el Ministerio de Salud y Protección Social asignó a las EPS y EA la suma de **\$819 mil millones**, por concepto de ajuste de presupuesto máximo, el cual será transferido en virtud de lo descrito en el numeral 3 del artículo 153 de la Ley 2294 de 2023, es decir, la asignación de recursos será constituida como deuda pública para poder ser pagados con cargo al Presupuesto General de la Nación.

En este contexto, esta Administradora mediante radicado No. 20242101577141 del 14 de junio de 2024 solicitó ante el Ministerio de Hacienda y Crédito Público la transferencia de los recursos correspondientes al ajuste del presupuesto máximo de 2022. Sin embargo, el Ministerio de Hacienda no ha transferido dichos recursos a la ADRES.

# Presupuestos máximos

Reconocimientos Servicios y tecnologías en salud no financiados con la UPC  
2022 - septiembre 2024





### “3. ¿Cuál el estado de ejecución presupuestal del acuerdo de Punto Final?”

Cifras en pesos

SERVICIOS Y TECNOLOGÍAS EN SALUD NO FINANCIADOS CON LA UPC				
CONCEPTO	APF (ART. 237 LEY 1955 DE 2019) Prestaciones anteriores al 25 de mayo de 2019	Prestaciones de enero de 2020 en adelante	(Incluye lo reconocido en el ART. 245 Ley 1955 de 2019) Prestaciones efectuadas al 31 de diciembre de 2019 y que no fueron radicadas mediante el mecanismo de APF	TOTAL
<b>1. RADICADO</b>	\$ 3.774.117.795.944	\$ 2.808.833.914.084	\$ 12.042.739.387.480	\$ 18.625.691.097.508
<b>1.1. AUDITADO</b>	\$ 3.774.117.795.944	\$ 2.723.541.996.749	\$ 12.042.739.387.480	\$ 18.540.399.180.173
-APROBADO	\$ 1.144.688.232.525	\$ 1.075.557.121.851	\$ 8.282.894.055.716	\$ 10.503.139.410.092
-GLOSADO	\$ 2.270.785.990.355	\$ 1.498.185.367.589	\$ 2.933.015.686.807	\$ 6.701.987.044.751
-ANULADO	\$ 358.643.573.063	\$ 149.799.507.309	\$ 826.829.644.957	\$ 1.335.272.725.329
<b>1.2. EN TRÁMITE DE AUDITORIA</b>	\$ 0	\$ 85.291.917.335	\$ 0	\$ 85.291.917.335
<b>1/07/2024</b>		\$ 41.021.220.854		\$ 41.021.220.854
<b>1/08/2024</b>		\$ 44.270.696.481		\$ 44.270.696.481

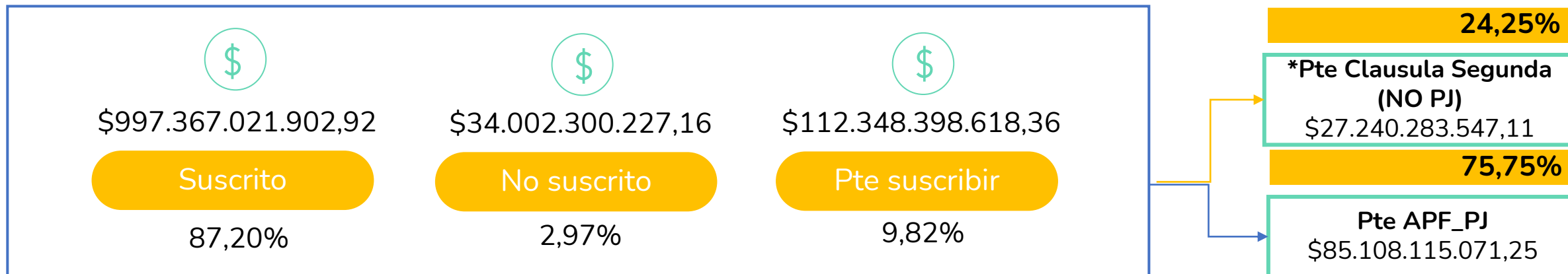
"2. Informe del estado del acuerdo de Punto Final suscrito entre el Estado y las EPS hasta el momento."

# Contratos de transacción - APF

\$1.143.717.720.749,28

Aprobado

Mecanismo de Acuerdo de Punto Final para cuentas inmersas en paquetes de radicación normal y de procesos judiciales.



• DOP notificó los resultados de auditoría para el paquete APF\_RNG\_1022-1122 el 16 de marzo de 2023, con lo cual concluyó la auditoría de APF.

• DOP notificó los resultados de auditoría para el paquete APF\_PJ\_RNG\_1022 el 28 de diciembre de 2022 (último paquete de procesos judiciales-reingresos).

# “2. Informe del estado del acuerdo de Punto Final suscrito entre el Estado y las EPS hasta el momento.”

## Gráfica 3. Contratos Suscritos

# 1

## CONTRATOS DE TRANSACCIÓN APF

### Contratos y otros suscritos

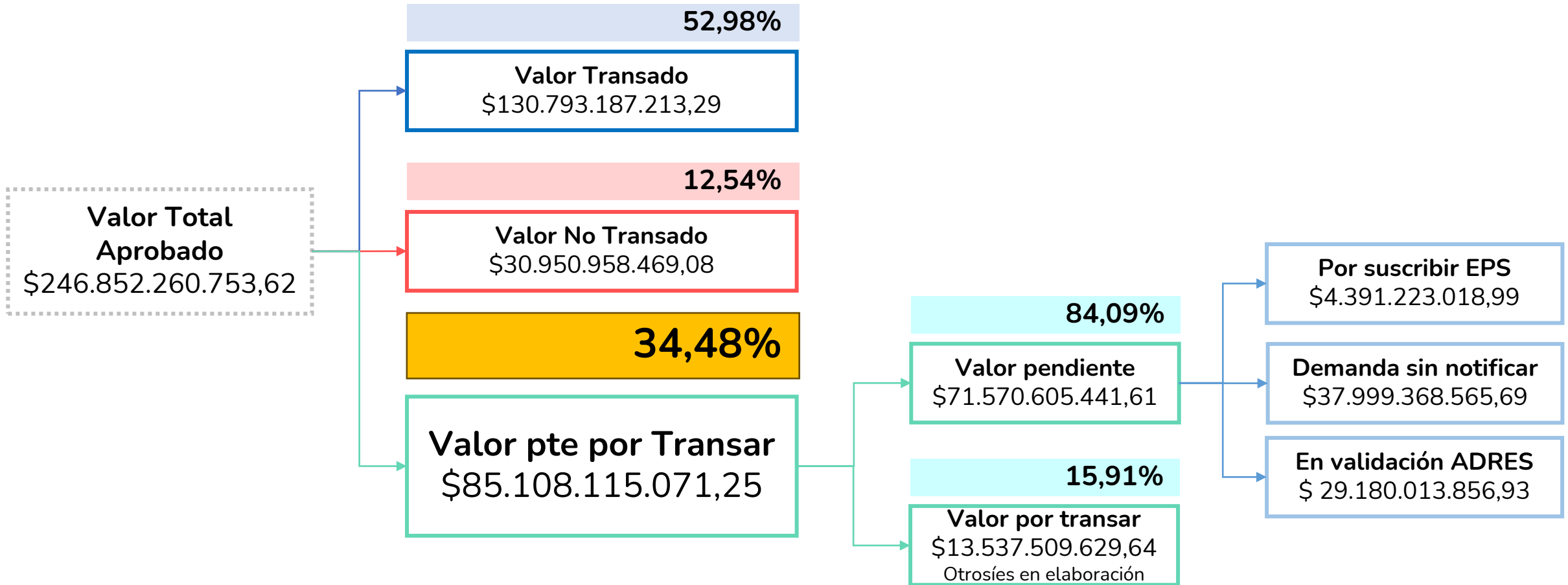
EPS	APF Normal				APF PJ		Total Contratos de Transacción	Total Valor Transado
	No. Contratos de Transacción	Valor Transado	No. Documentos Cie APF	Valor Transado	No. Contratos de Transacción	Valor Transado		
NUEVA EPS	19	222.034.682.014,03	19	20.997.970.690,23	15	12.078.263.627,37	53	255.110.916.331,63
COOMEVA	23	110.290.212.840,49	22	12.320.181.716,30	63	68.254.762.657,96	108	191.865.157.214,75
SURA EPS	22	106.371.170.199,87	20	8.612.345.721,18	0	0,00	42	114.983.515.921,05
SALUD TOTAL	26	64.350.416.268,43	25	5.223.391.517,38	48	4.144.289.411,67	99	73.718.097.197,22
SANITAS	10	46.364.418.592,98	9	26.385.469.521,19	544	21.889.493.708,34	563	94.639.381.822,51
CAFESALUD	12	48.568.396.047,53	13	1.244.661.737,45	5	1.176.478.182,69	30	50.989.535.967,67
COMPENSAR	17	44.275.373.787,80	16	5.246.346.976,15	19	4.312.057.580,56	52	53.833.778.344,52
MEDIMAS	15	41.255.714.053,14	15	1.242.604.855,08	0	0,00	30	42.498.318.908,22
S.O.S	15	21.790.315.360,07	5	4.590.613.322,21	0	0,00	20	26.380.928.682,28
FAMISANAR	15	15.559.775.525,78	2	81.366.659,93	23	4.965.467.558,12	40	20.606.609.743,83
CRUZ BLANCA	16	15.460.508.478,09	16	2.573.336.374,49	0	0,00	32	18.033.875.506,58
E.P.S. SALUDCOOP	14	11.394.279.591,99	0	0,00	3	6.947.499.293,93	17	18.341.778.885,92
ALIANSALUD	11	9.528.688.743,96	10	1.641.857.831,26	59	7.024.875.192,91	80	18.195.421.768,13
COOSALUD	11	4.523.989.902,61	0	0,00	0	0,00	11	4.523.989.902,61
COMFENALCO VALLE	16	3.518.574.902,84	15	218.289.479,00	0	0,00	31	3.736.864.381,84
ASMET	15	3.491.316.116,25	15	81.689.197,18	0	0,00	30	3.573.005.313,43
MUTUAL SER	15	2.970.504.826,59	13	39.892.680,00	0	0,00	28	3.010.397.506,59
EMSSANAR	12	1.610.046.167,05	12	85.943.671,89	0	0,00	24	1.695.989.838,94
CAPITAL SALUD	9	879.070.026,35	7	11.857.353,00	0	0,00	16	890.927.379,35
PIJAOS SALUD	8	317.455.491,65	9	55.393.073,00	0	0,00	17	372.848.564,65
SAVIA SALUD	2	292.966.653,08	2	0,00	0	0,00	4	292.966.653,08
SALUD MIA	6	182.172.269,28	0	0,00	0	0,00	6	182.172.269,28
FERRONALES	3	147.348.009,00	0	0,00	0	0,00	3	147.348.009,00
AMBUQ	4	86.070.549,94	0	0,00	0	0,00	4	86.070.549,94
CONVIDA	2	81.307.616,00	0	0,00	0	0,00	2	81.307.616,00
ECOOPSOS	1	48.543.675,00	0	0,00	0	0,00	1	48.543.675,00
COMPARTA SALUD	1	4.266.831,00	5	523.037.771,90	0	0,00	6	527.304.602,90
<b>Total general</b>	<b>320</b>	<b>775.397.584.540,80</b>	<b>250</b>	<b>91.176.250.148,83</b>	<b>779</b>	<b>130.793.187.213,29</b>	<b>1.349</b>	<b>997.367.021.902</b>

Cifras en pesos

Fuente Dirección de Otras Prestaciones

# Contratos de transacción – APF\_PJ

Estado valor aprobado APF\_PJ

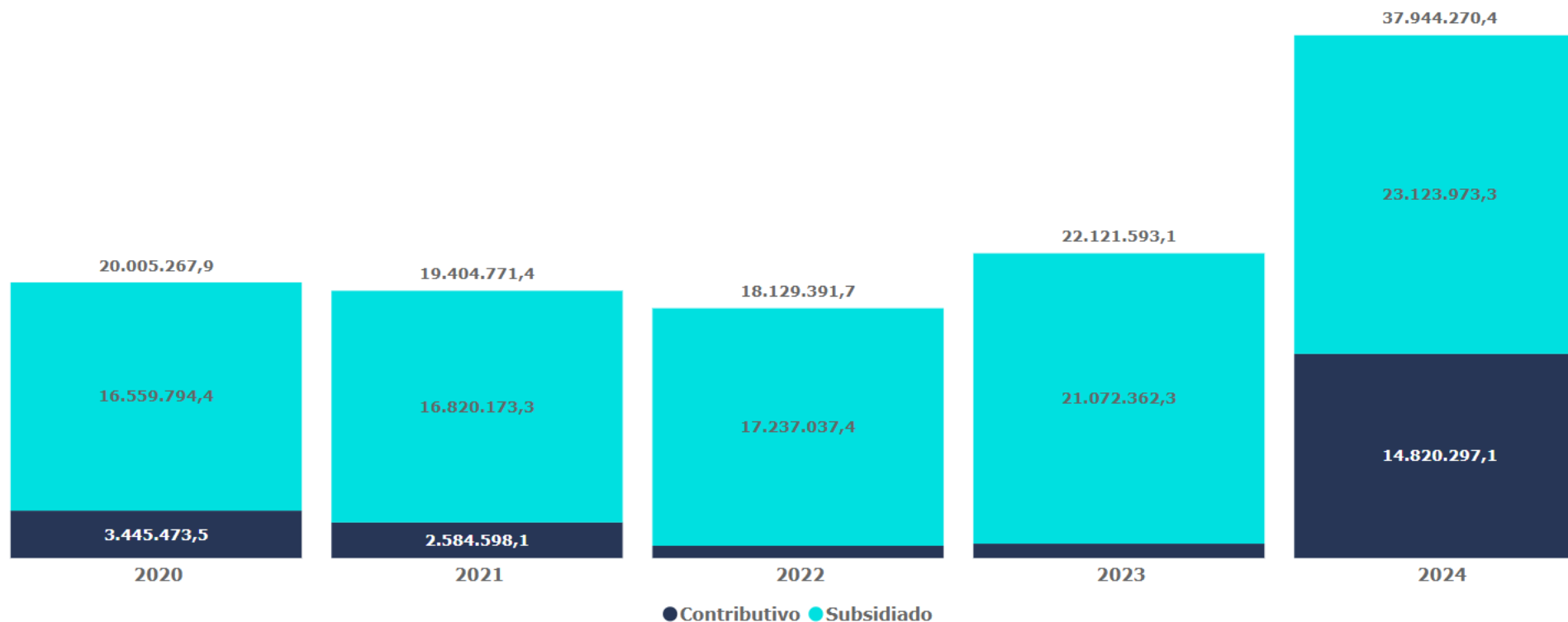


# Tablero General Giro Directo



<b>Régimen</b> Todas	<b>Nit</b> Todas	<b>Naturaleza Prestador</b> <input type="checkbox"/> Mixta <input type="checkbox"/> Privada <input type="checkbox"/> Proveedor <input type="checkbox"/> Pública	<b>Departamento</b> Todas	<b>Año Giro</b> Todas
<b>Nombre EPS</b> Todas	<b>Nombre Prestador</b> Todas		<b>Municipio</b> Todas	<b>Mes Giro</b> Todas

Ver micro dato



\*Cifras en millones de pesos a precios corrientes correspondientes a UPC

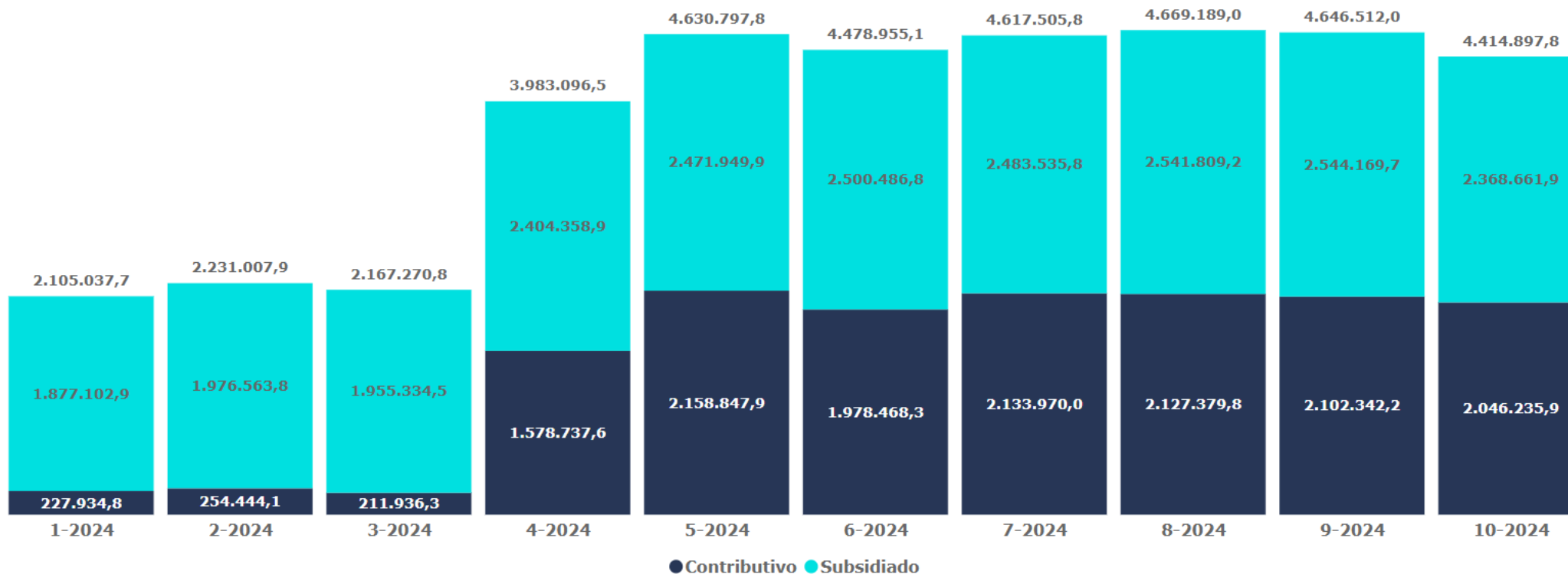
\*\* Cifras con corte a 25/10/2024 correspondientes a UPC

# Tablero General Giro Directo



<b>Régimen</b> Todas	<b>Nit</b> Todas	<b>Naturaleza Prestador</b> <input type="checkbox"/> Mixta <input type="checkbox"/> Privada <input type="checkbox"/> Proveedor <input type="checkbox"/> Pública	<b>Departamento</b> Todas	<b>Año Giro</b> 2024
<b>Nombre EPS</b> Todas	<b>Nombre Prestador</b> Todas		<b>Municipio</b> Todas	<b>Mes Giro</b> Todas

[Ver micro dato](#)



\*Cifras en millones de pesos a precios corrientes correspondientes a UPC

\*\* Cifras con corte a 25/10/2024 correspondientes a UPC

# Tablero General Giro Directo

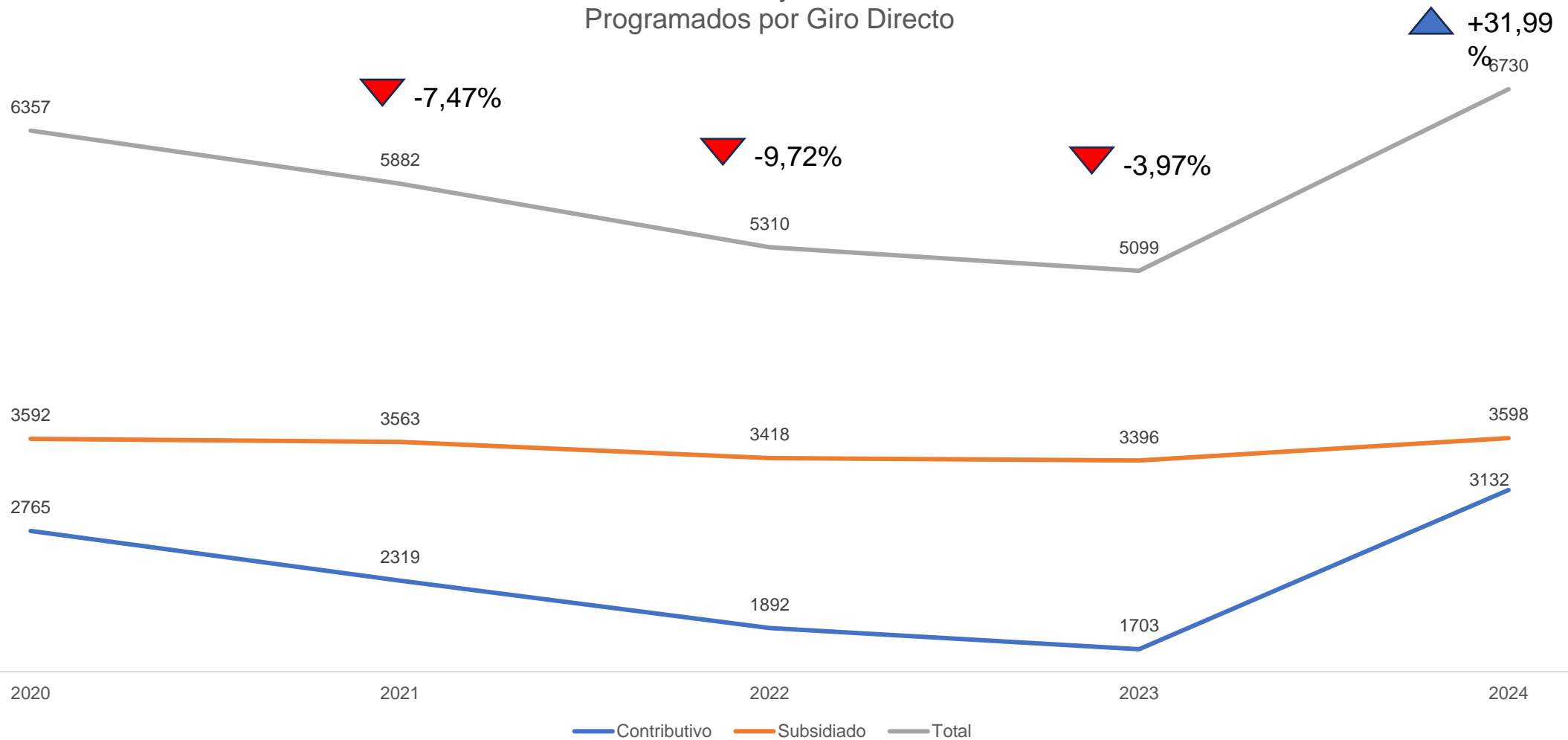


<b>Régimen</b> Todas	<b>Nit</b> Todas	<b>Naturaleza Prestador</b> <input type="checkbox"/> Mixta <input type="checkbox"/> Privada <input type="checkbox"/> Proveedor <input type="checkbox"/> Pública	<b>Departamento</b> Todas	<b>Año Giro</b> 2024
<b>Nombre EPS</b> Todas	<b>Nombre Prestador</b> Todas		<b>Municipio</b> Todas	<b>Mes Giro</b> Todas

Ver micro dato



### Numero de IPS y Proveedores Programados por Giro Directo



**Top 20 de IPS y/o Proveedores de servicios y tecnologías en salud que fueron beneficiarios de los recursos de la UPC a través del mecanismo de giro directo (enero-julio 2024)**

Razón Social	Valor Girado \$	Participación %
CAJA COLOMBIANA DE SUBSIDIO FAMILIAR COLSUBSIDIO	1.065.799.702.528	4,40%
CAJA DE COMPENSACIÓN FAMILIAR CAFAM	572.628.903.407	2,36%
DROGUERÍAS Y FARMACIAS CRUZ VERDE SAS SIGLA DROGUERÍAS CRUZ VERDE O FARMACIAS CRUZ VERDE	510.118.088.844	2,11%
AUDIFARMA S.A.	469.853.401.674	1,94%
CLÍNICA COLSANITAS S A	457.492.220.560	1,89%
FUNDACIÓN CLÍNICA DEL VALLE DEL LILI	254.154.618.502	1,05%
SERVICIOS DE SALUD IPS SURAMERICANA S.A.S	208.376.888.541	0,86%
INSTITUTO NACIONAL DE CANCEROLOGÍA E.S.E.	190.437.657.663	0,79%
FUND. HOSPITALARIA SAN VICENTE DE PAÚL MEDELLÍN	180.314.337.963	0,74%
E.S.E. HOSPITAL UNIVERSITARIO DEL VALLE EVARISTO GARCÍA EMPRESA SOCIAL DEL ESTADO	179.578.786.595	0,74%
CENTROS MÉDICOS COLSANITAS S.A.S	169.344.950.274	0,70%
DISFARMA G.C. S.A.S.	169.250.453.611	0,70%
CLÍNICA MEDILASER S.A.S.	163.846.081.253	0,68%
FUNDACIÓN CARDIOVASCULAR DE COLOMBIA	160.579.417.059	0,66%
HELPHARMA S.A.	148.469.989.273	0,61%
VIRREY SOLÍS I.P.S S.A.	139.468.260.971	0,58%
MIREB BARRANQUILLA IPS S.A.S.	135.229.929.969	0,56%
HOSPITAL PABLO TOBÓN URIBE	131.193.180.949	0,54%
INSTITUTO DE DIAGNÓSTICO MÉDICO S.A.	130.048.811.527	0,54%
CORPORACIÓN HOSPITALARIA JUAN CIUDAD HUM	126.389.338.967	0,52%
<b>Subtotal top 20</b>	<b>5.562.575.020.130</b>	<b>22,9%</b>
Otros 3.847 beneficiarios	18.651.339.009.179	77,03%
<b>Total</b>	<b>24.213.914.029.309</b>	<b>100%</b>





# Superintendencia Nacional de Salud


13/11/2024



Supersalud

## Cuentas por pagar (millones de pesos) de las EPS a Gestores Farmacéuticos por concepto de insumos y medicamentos con corte a septiembre 2024

EPS	No vencidas	En Mora						Ajuste	Saldo
		30días	60días	90días	180días	360días	Mayor360días		
AIC	0	8,396	1,997	3,440	5,441	903	857	0	21,034
ALIANSA SALUD	16,221	7,944	2,836	0	0	0	0	0	27,001
ANAS WAYUU	0	92	38	17	17	0	0	0	163
ASMET SALUD EPS	0	3,272	1,237	3,023	18,204	23,344	12,857	0	61,936
CAJACOPI EPS	1,026	4,837	224	248	389	26	23	0	6,774
CAPITAL SALUD	12,594	7,172	1,011	153	183	0	0	0	21,114
CAPRESOCA	-926	1,904	2,104	2,535	1,895	2,143	1,913	0	11,568
COMFACHOCÓ	0	0	1	1	1	0	0	0	2
COMFAORIENTE	1,600	1,132	1,118	1,254	321	18	0	0	5,442
COMFENALCO VALLE	0	1,012	148	334	11,030	5,308	735	0	18,566
COMPENSAR	2	0	1	0	0	0	0	0	4
COOSALUD	339	0	6	112	1	171	558	0	1,186
EMSSANAR EPS	21,682	7,035	5,079	3,316	3,241	22,861	10,962	0	74,177
MALLAMAS	3	213	0	0	0	0	162	0	379
MUTUAL SER	79,061	0	2	1,044	5,326	1	201	0	85,635
PIJAOS	656	562	261	166	359	258	201	0	2,463
SALUD MIA	1,953	0	0	0	0	0	0	0	1,953
SALUD TOTAL	1,064	1,518	0	0	0	0	0	0	2,582
SANITAS	6,636	0	1	126	1,864	93,607	117,006	0	219,240
SAVIA SALUD	0	8,578	943	0	0	7,243	0	0	16,763
SOS	17,130	8	5,070	2,601	20,683	25,370	4,905	0	75,767
<b>Total</b>	<b>159,041</b>	<b>53,676</b>	<b>22,076</b>	<b>18,369</b>	<b>68,956</b>	<b>181,252</b>	<b>150,381</b>	<b>0</b>	<b>653,751</b>



El total de cuentas por pagar de las EPS a los gestores farmacéuticos por concepto de insumos y medicamentos fue cercano a los 654 mil millones de pesos con corte a septiembre de 2024.

### FUENTE DE INFORMACIÓN:


FT004 – Línea de Aseguramiento Obligatorio de las EPS.

**Nota:** Las EPS Dusakawi, Familiar de Colombia, Famisanar, Salud Bolívar y Sura, no realizaron registro en el FT004 por concepto de acreencia de insumos y medicamentos.

Nueva EPS NO realiza reporte de información del FT004 desde febrero de 2024.

**TOP 10 de gestores farmacéuticos con lo que mayor deuda (millones de pesos) reportan las EPS por concepto de insumos y medicamentos - corte a septiembre 2024**

Nit acreedor	Acreedor	Saldo
800149695	DROGUERIAS Y FARMACIAS CRUZ VERDE S.A.S	273,102
816001182	AUDIFARMA S.A.	111,725
901719426	UNIÓN TEMPORAL S&M	42,007
900219866	MEDICARTE S.A.S.	39,352
900331412	GENHOSPI SAS	29,246
900098550	OFFIMEDICAS S.A.	25,617
900432887	FARMART LTDA	24,777
900596447	I.P.S. ENSALUD COLOMBIA S.A.S.	17,176
891501315	CENTRAL COOPERATIVA INDIGENA DEL CAUCA	15,958
890985122	COOPERATIVA DE HOSPITALES DE ANTIOQUIA	14,976



Más del 90% del total de cuentas por pagar de las EPS a los gestores farmacéuticos por concepto de insumos y medicamentos se concentra en el Top 10

**FUENTE DE INFORMACIÓN:**

FT004 - Línea de Aseguramiento Obligatorio de las EPS.

**Nota:** Las EPS Dusakawi, Familiar de Colombia, Famisanar, Salud Bolívar y Sura, no realizaron registro en el FT004 por concepto de acreencia de insumos y medicamentos.

Nueva EPS NO realiza reporte de información del FT004 desde febrero de 2024.

# Conclusiones y compromisos

Teniendo en cuenta que en el espacio desarrollado no se abordó la agenda propuesta de manera completa se acuerda llevar a cabo en los próximos días los siguientes espacios:

**Mesa seguimiento  
medicamentos  
enfermedades huérfanas**

- Minsalud: 19 de noviembre de 2024

**Mesa seguimiento  
abastecimiento  
antiepilépticos**

- Minsalud: 20 de noviembre de 2024

**Mesa de cuidadores**

- Supersalud: 20 de noviembre de 2024

**Mesa intersectorial**

- Supersalud:



*Gracias*