



Salud

Mesa de trabajo Medicamentos para el tratamiento de la Epilepsia Titulares de Registro Sanitario

Ministerio de Salud y Protección Social
Instituto Nacional de Vigilancia de
Medicamentos y Alimentos-INVIMA

30 de Abril de 2024

Agenda



- 01** Verificación de Quórum y pautas de participación
 - 02** Seguimiento disponibilidad medicamentos para el tratamiento de la epilepsia
 - 03** Intervenciones Titulares de Registro Sanitario
 - 04** Comentarios finales
-

Convocatoria



MINISTERIO DE
SALUD Y PROTECCIÓN
SOCIAL

INVIMA

Industria
Farmacéutica



Pautas de participación

Objetivos

- Socializar el resultado del seguimiento realizado al abastecimiento de medicamentos para el tratamiento de la epilepsia
- Identificar situaciones que puedan impactar la disponibilidad de medicamentos.
- Buscar soluciones conjuntas y establecer compromisos en aquellos casos de riesgo o desabastecimiento.

Intervenciones

1 representante
por actor



Tiempo de intervenciones

5 minutos



Instrucciones generales

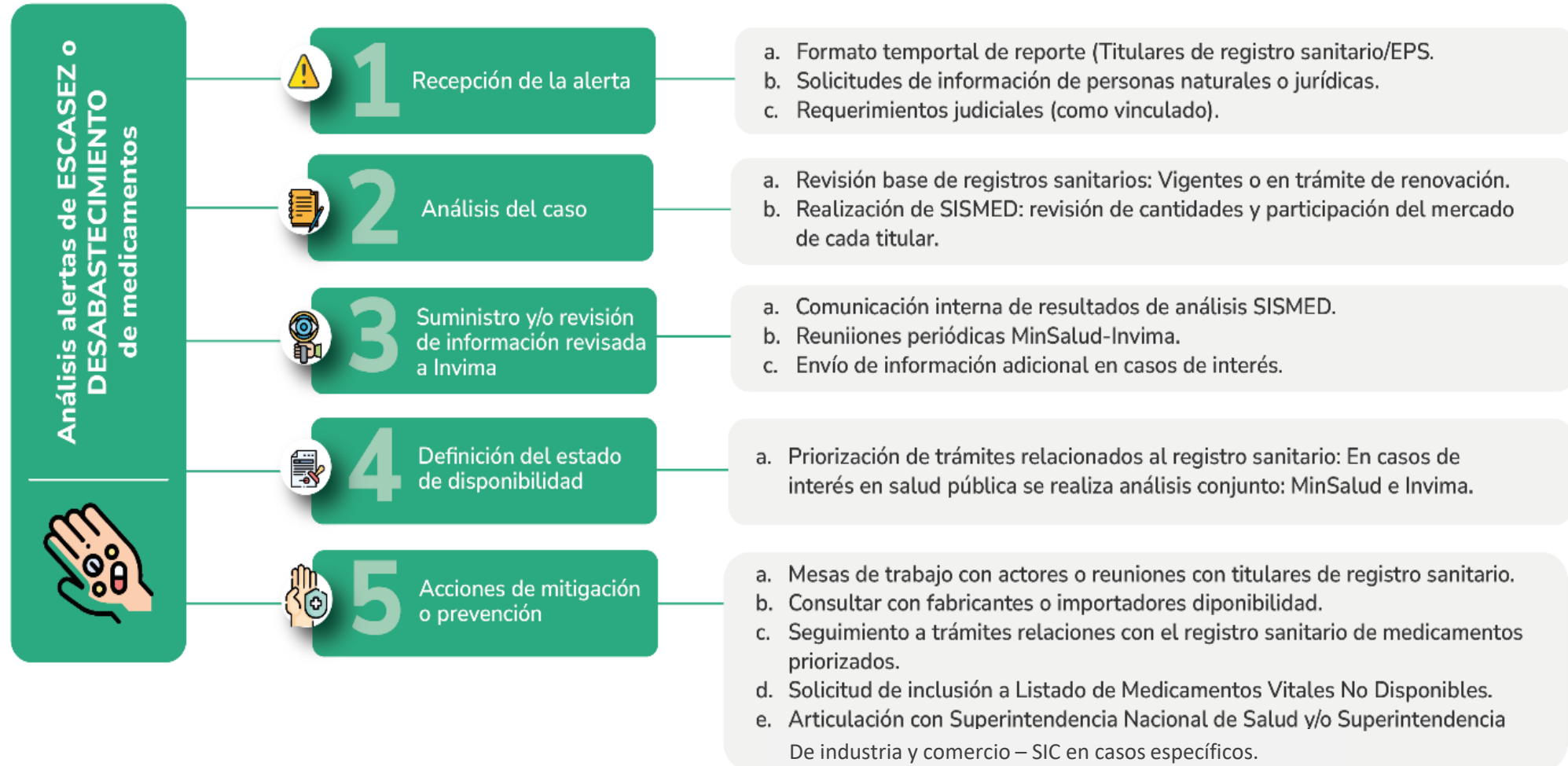
- Elevar la mano
- Mantener
microfonos
cerrados
- Se grabará la
sesión



Sistema de Monitoreo, alertas tempranas y gestión del abastecimiento

Resolución 1411 de 2022 - Por la cual se adopta la Política de Soberanía en la producción para la Seguridad Sanitaria

Inicio de implementación: septiembre 2022

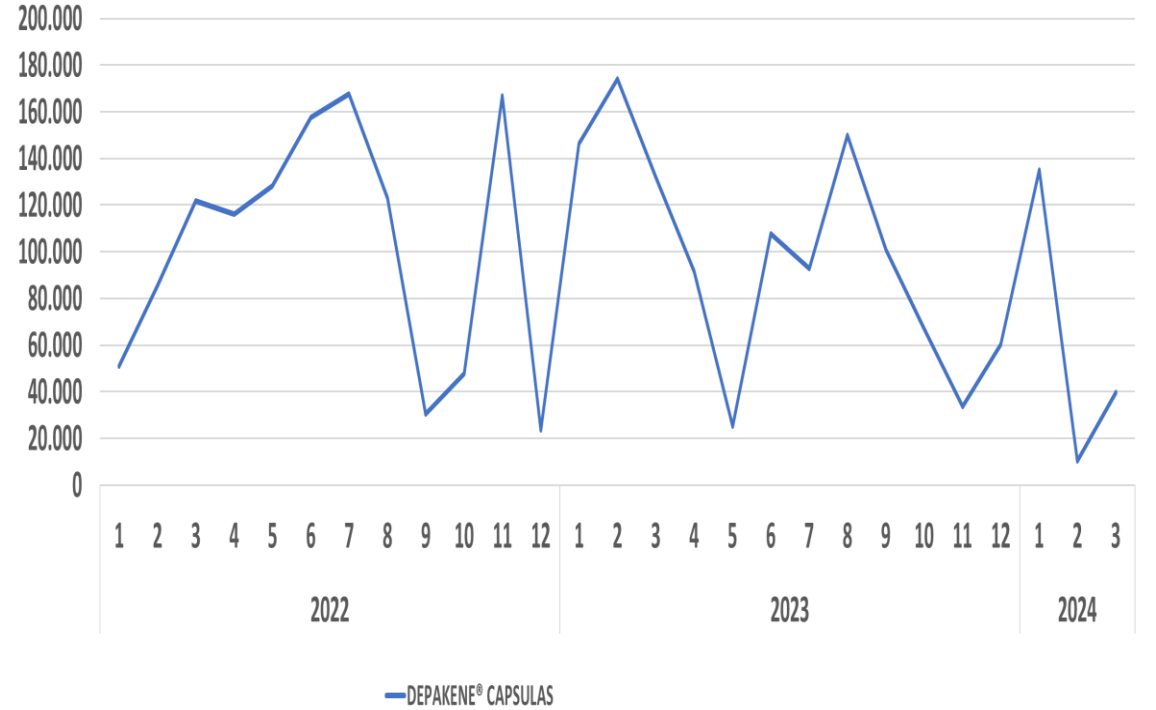
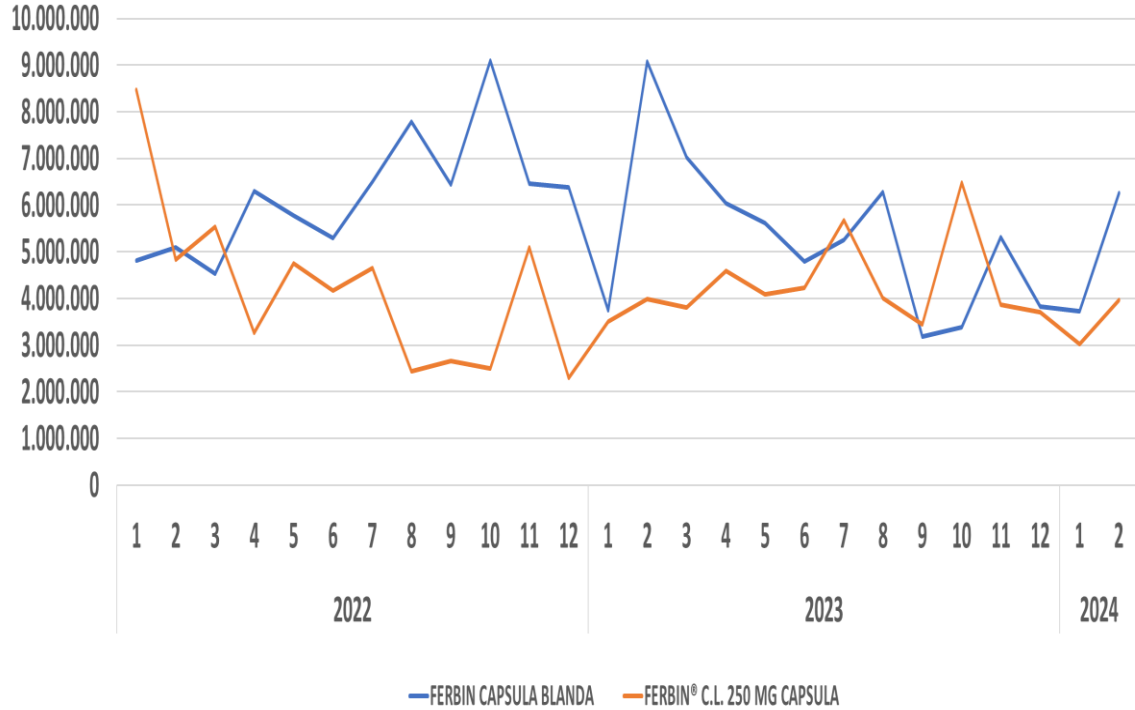


ACIDO VALPROICO y SALES



Ácido Valproico - Cápsulas 250 mg

Cantidades mensuales comercializadas 2020 a 2024 (I Trim)



Institucional

2022	2023	2024
9.737.839	8.901.547	5.468.183

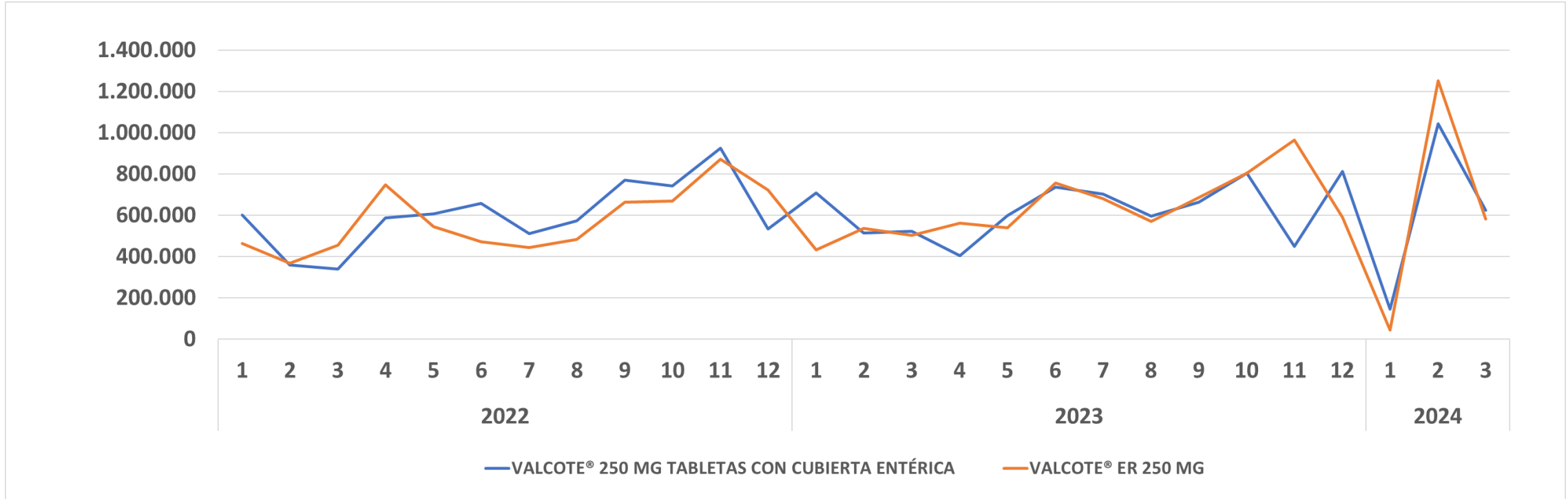
Comercial

2022	2023	2024
1.015.050	776.487	256.150

Ferbin[®] : 63% del mercado – NOVAMED
Depakene[®] :0,7% del mercado - LAFRANCOL

Ácido Valproico - Tabletas 250 mg

Cantidades mensuales comercializadas 2020 a 2024 (I Trim)

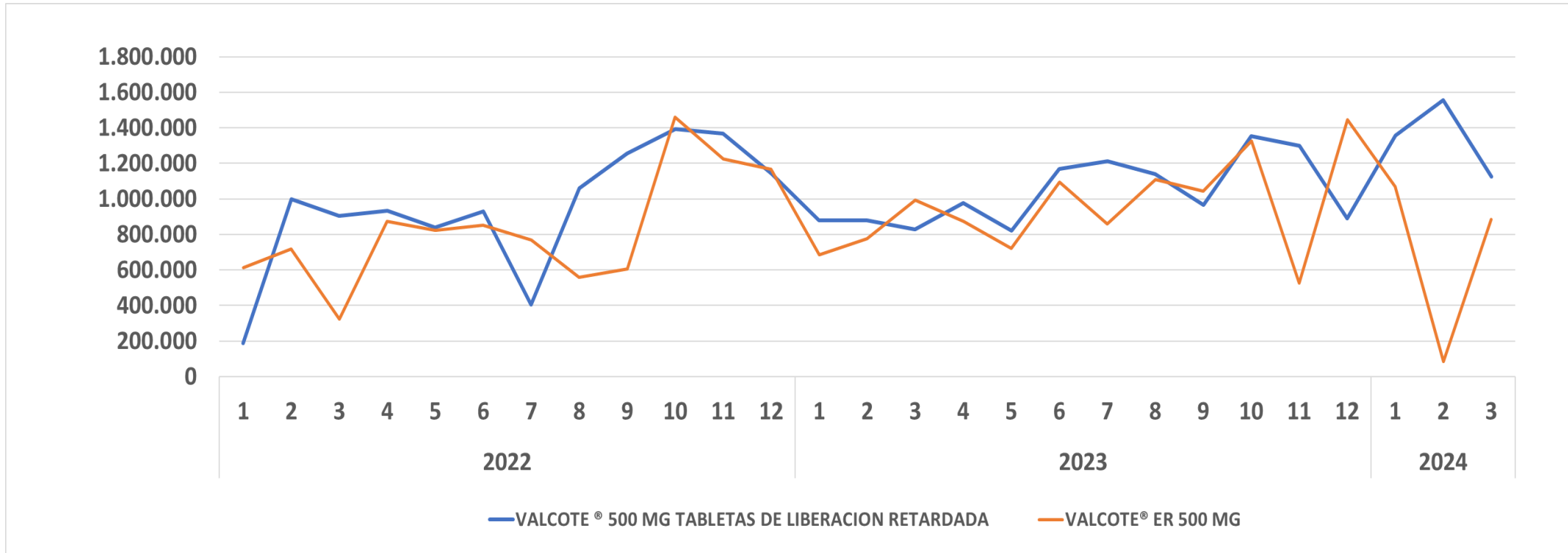


	2022	2023	2024
Institucional	1.041.228	1.144.534	1.114.740
Comercial	132.663	115.555	113.160

Valcote®: LAFRANCOL
13,6% del mercado

Ácido Valproico - Tabletas 500 mg

Cantidades mensuales comercializadas 2020 a 2024 (I Trim)

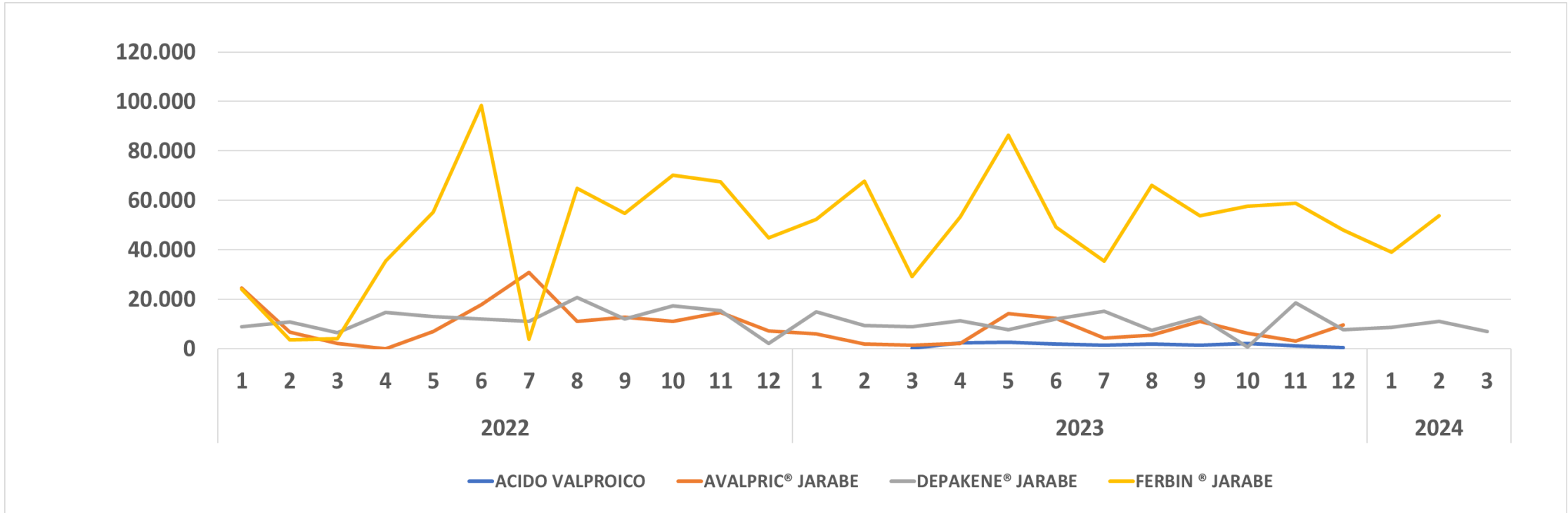


	2022	2023	2024
Institucional	1.649.835	1.882.019	1.907.030
Comercial	134.268	107.168	118.030

LAFRANCOL
22,6% del mercado

Ácido Valproico – Liquido Oral

Cantidades mensuales comercializadas 2020 a 2024 (I Trim)



	2022	2023	2024
Institucional	56.456	63.632	36.977
Comercial	13.634	9.534	2.757

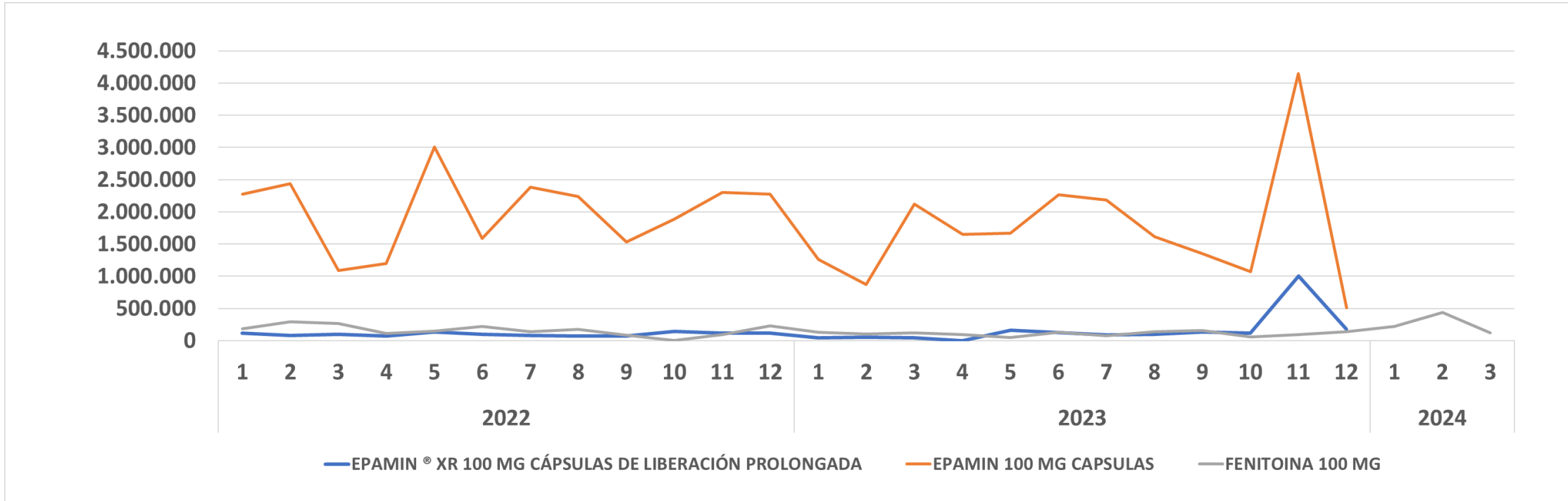
Ferbin® : 77% del mercado – NOVAMED
Depakene® :22% del mercado – LAFRANCOL
Bioquifar: Avalpric Memphis: Acido Valproico

FENITOINA



Fenitoína– Sólido Oral

Cantidades mensuales comercializadas 2020 a 2024 (I Trim)



Institucional

2021	2022	2023
6.900	6.315	4.887

Comercial

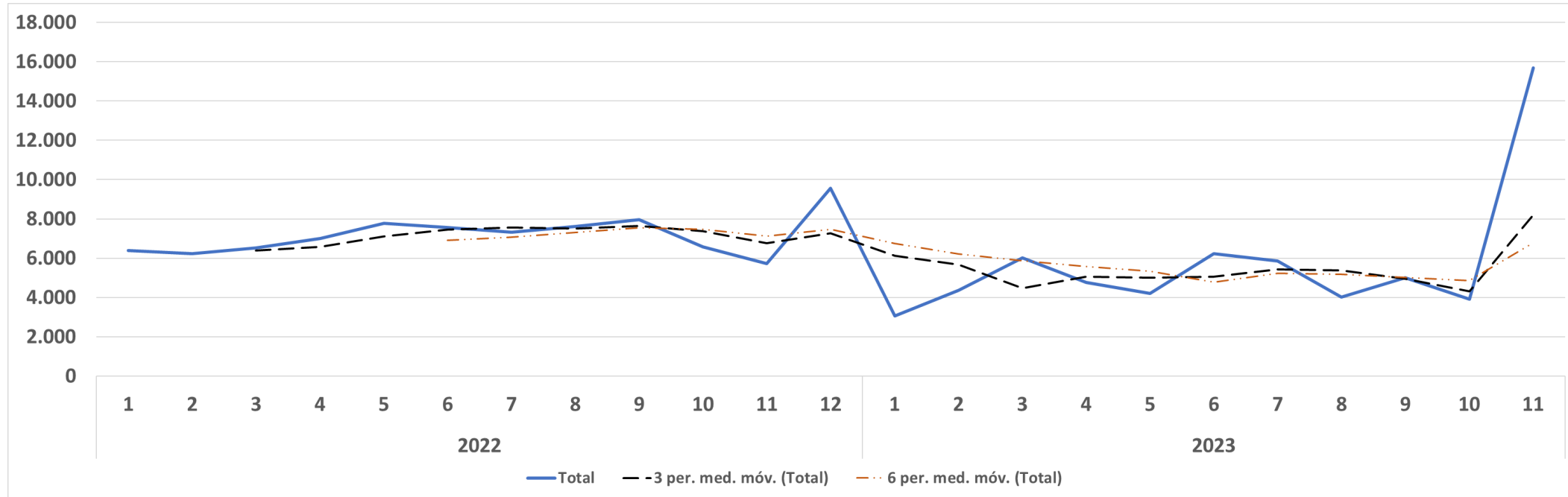
2021	2022	2023
959	864	371

Epamin® : 85,7% del mercado PFIZER/ASPEN
Epamin® XR: 8,6% del mercado PFIZER/ASPEN
Fenitoína: 5,3% del mercado MK

En 2024: 100% MK

Fenitoína– Liquido Oral

Cantidades mensuales comercializadas 2020 a 2024 (I Trim)



Institucional

2021	2022	2023
6.900	6.315	4.887

Comercial

2021	2022	2023
959	864	371

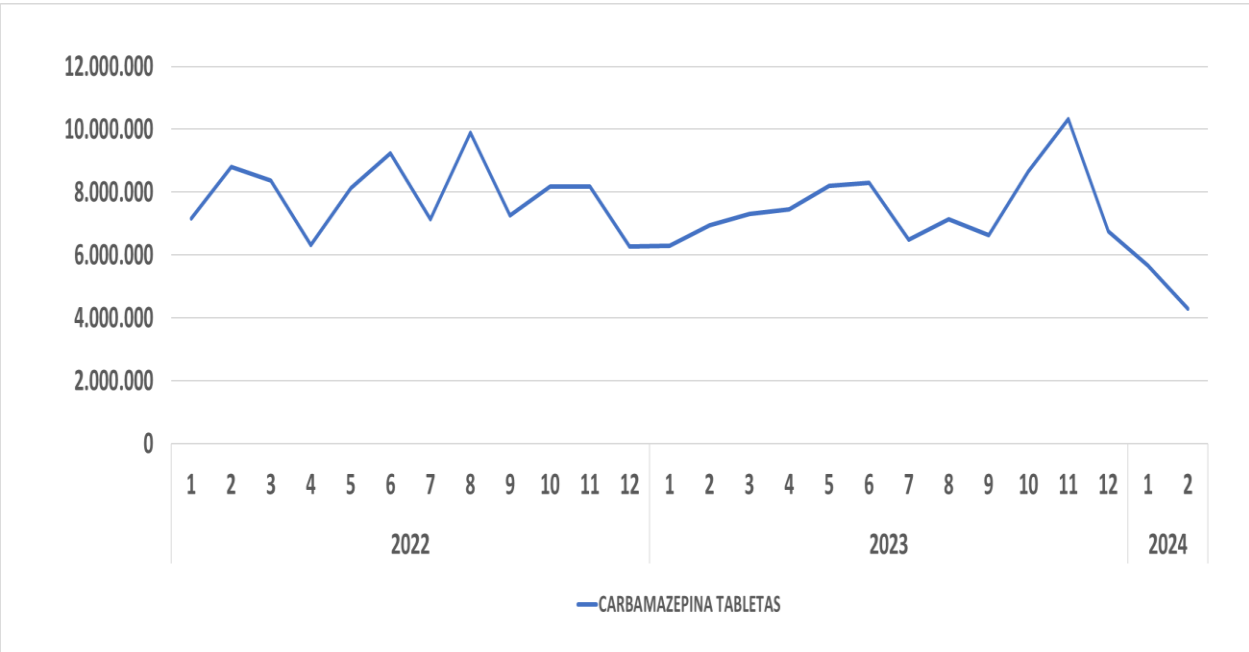
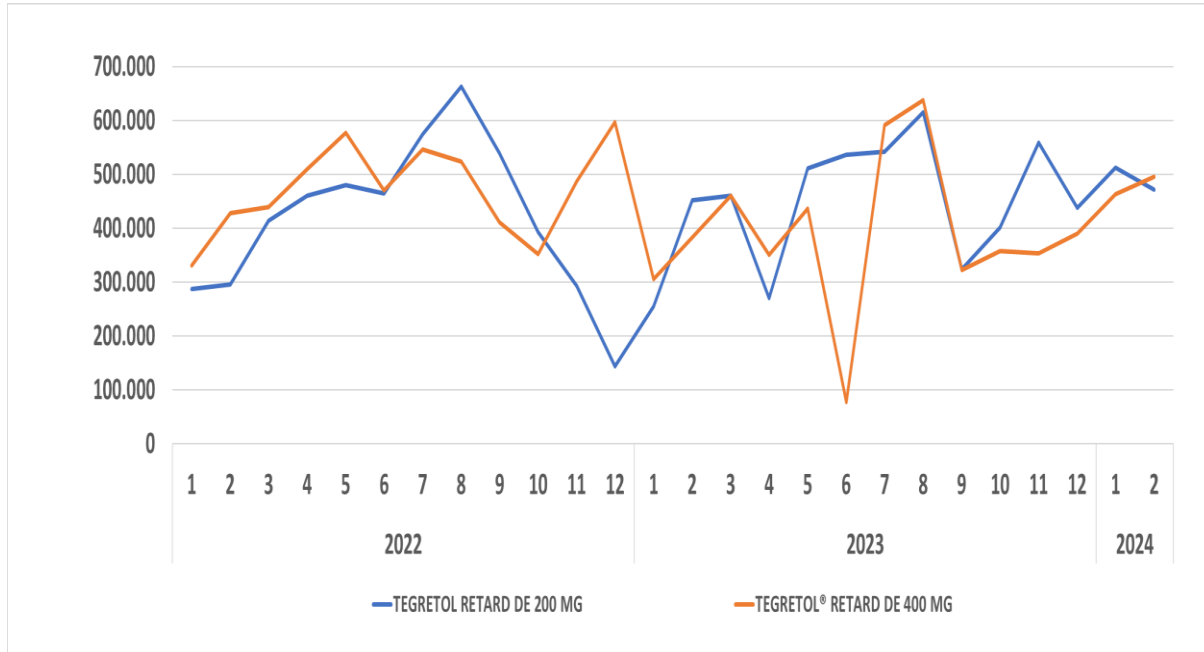
Epamin® : 100% PFIZER/ASPEN

CARBAMAZEPINA



Carbamazepina– Solido Oral

Cantidades mensuales comercializadas 2020 a 2024 (I Trim)



Institucional

	2022	2023	2024
Institucional	6.626.765	6.572.075	3.027.053

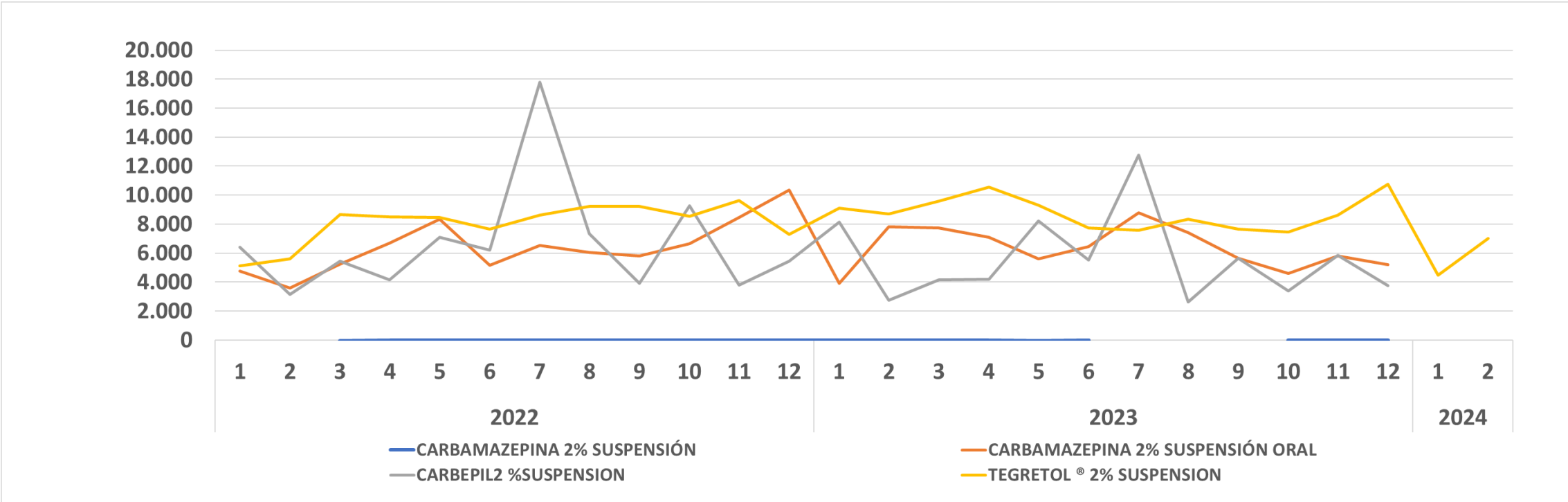
Comercial

	2022	2023	2024
Comercial	2.173.498	1.804.548	946.540

Tegretol® : 16,3% del mercado Novartis
Carbamazepina : 83,3 % del mercado Laproff

Carbamazepina– Liquido Oral

Cantidades mensuales comercializadas 2020 a 2024 (I Trim)



Institucional	2022	2023	2024
	16.299	16.125	1.241
Comercial	2022	2023	2024
	4.885	4.574	2.584

Tegretol® : 42,4% del mercado Novartis
Carbepil: 27% del mercado Memphis
Carbamazepina: 30,6% del mercado Bussié

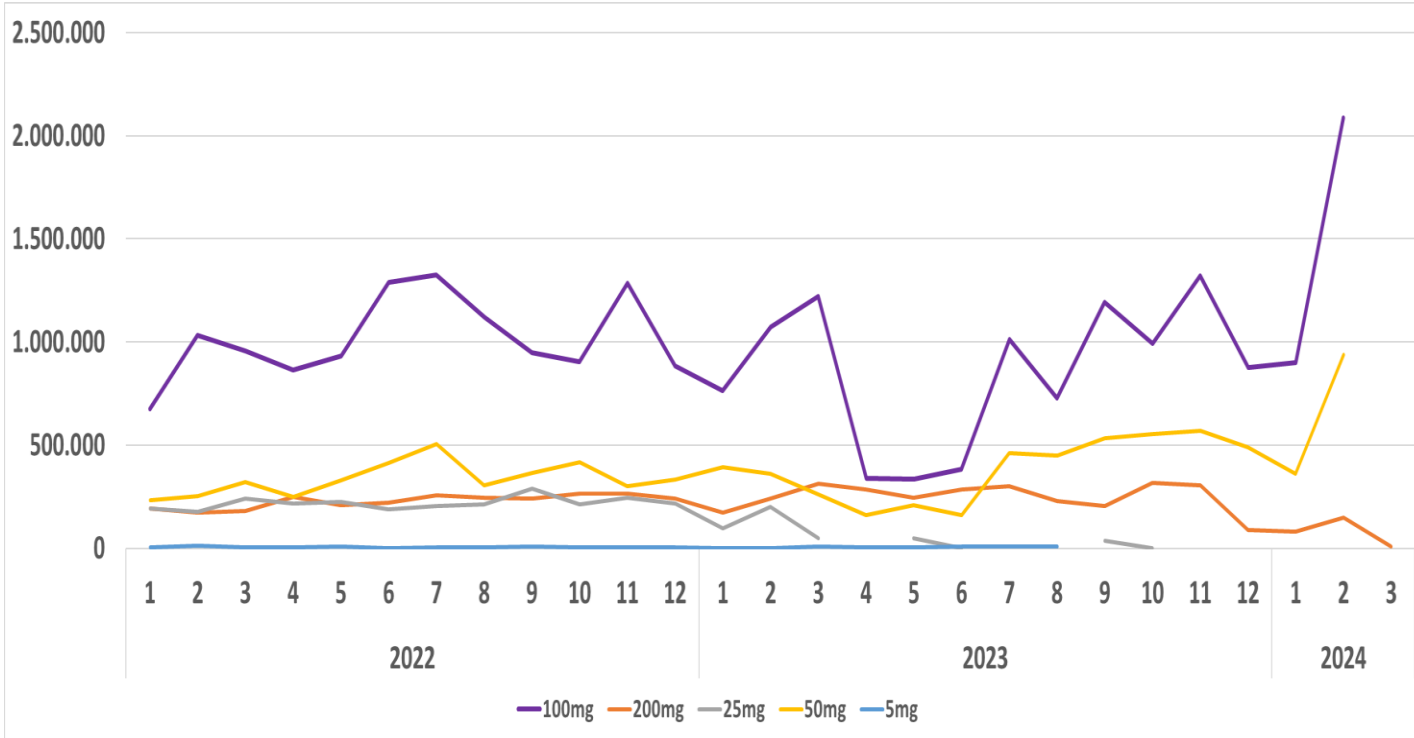
Para 2024: 100% Novartis

LAMOTRIGINA



Lamotrigina – Sólido Oral

Cantidades mensuales comercializadas 2020 a 2024 (I Trim)



Concentracion	Titular	2022	2023	2024
100mg	HUMAX	7.694.965	6.390.210	2.548.650
	PISA	25.508	63.000	
	SANDOZ	447.720		
	GLAXOSMITHKLINE	4.049.130	3.781.650	442.110
200mg	TECNOQUIMICAS	83.430	11.100	49.200
	GLAXOSMITHKLINE	2.656.530	2.973.720	188.490
25mg	TECNOQUIMICAS		490	
	SANDOZ	358.860		
	GLAXOSMITHKLINE	2.268.840	431.040	
50mg	HUMAX	2.462.450	2.835.180	1.130.450
	SANDOZ	112.800		
	GLAXOSMITHKLINE	1.447.950	1.764.958	169.590
5mg	GLAXOSMITHKLINE	64.290	41.310	

Institucional	2022	2023	2024
	1.513.552	1.256.591	1.225.497
Comercial	2022	2023	2024
	292.488	267.798	284.000

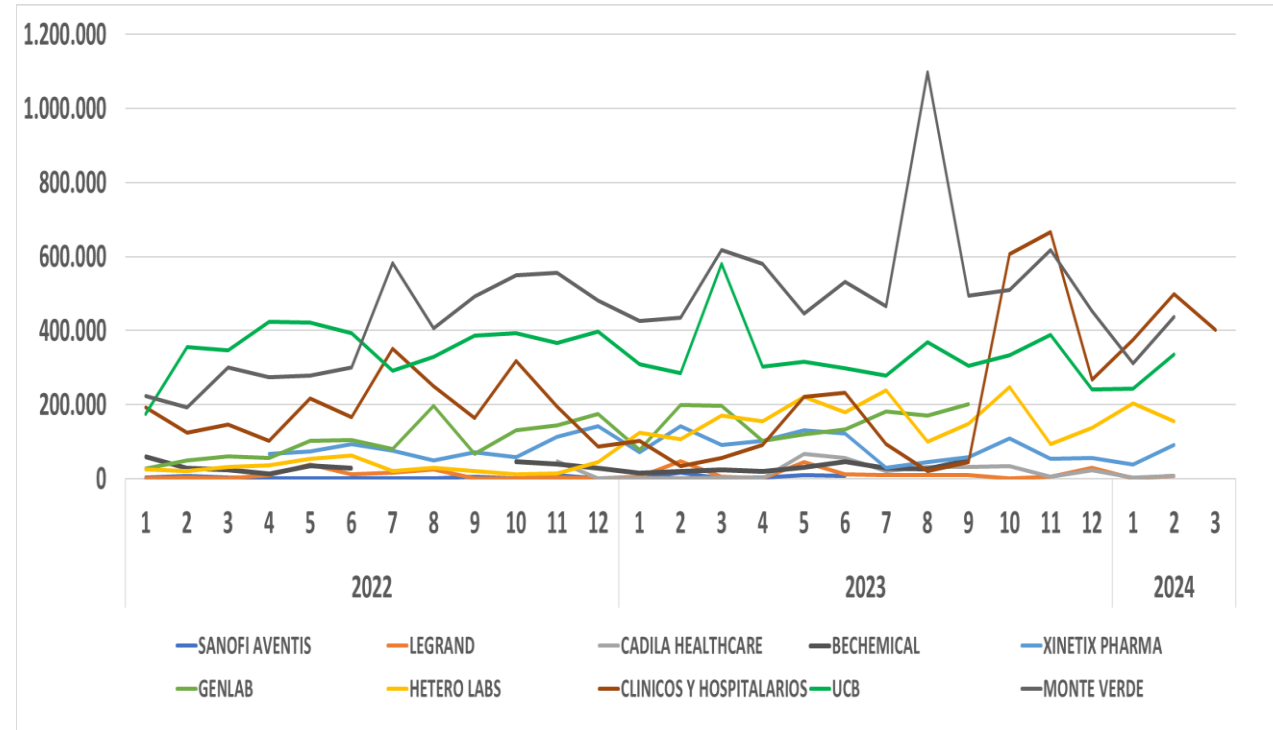
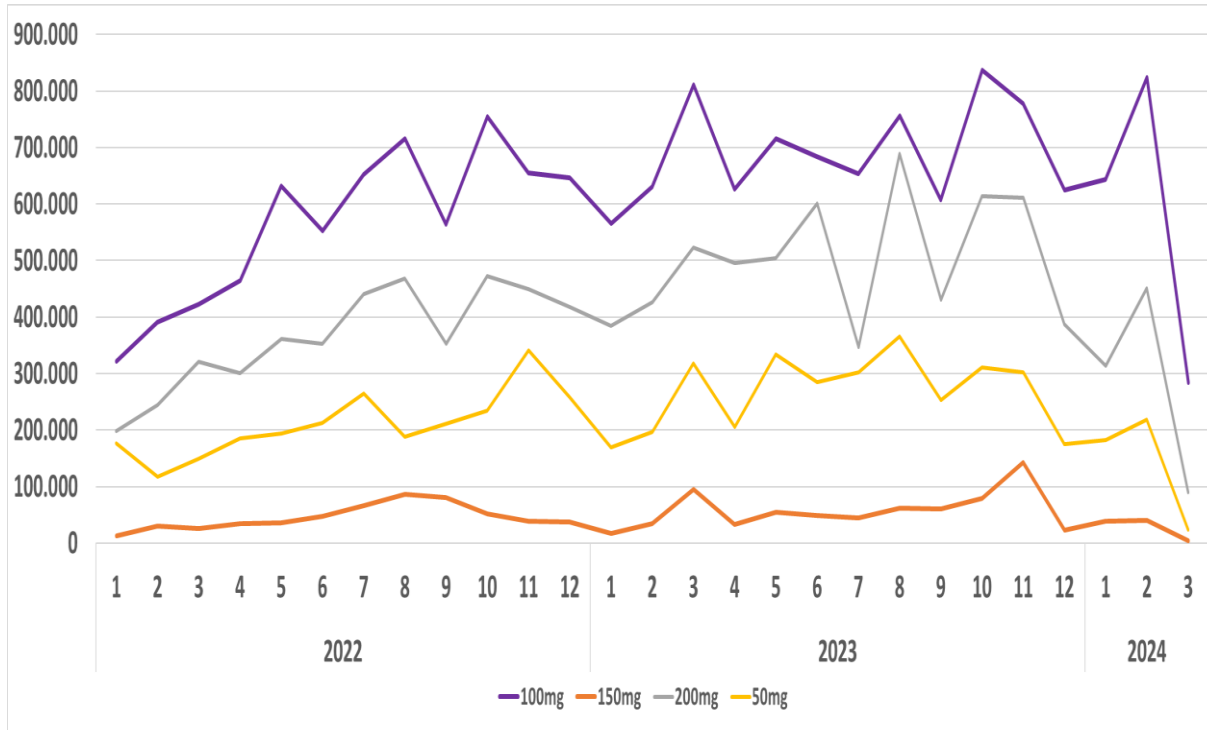
Para 2024
Humax : 81,2% del mercado
GSK: 13,5% del mercado

LACOSAMIDA



Lacosamida – Sólido Oral

Cantidades mensuales comercializadas 2020 a 2024 (I Trim)

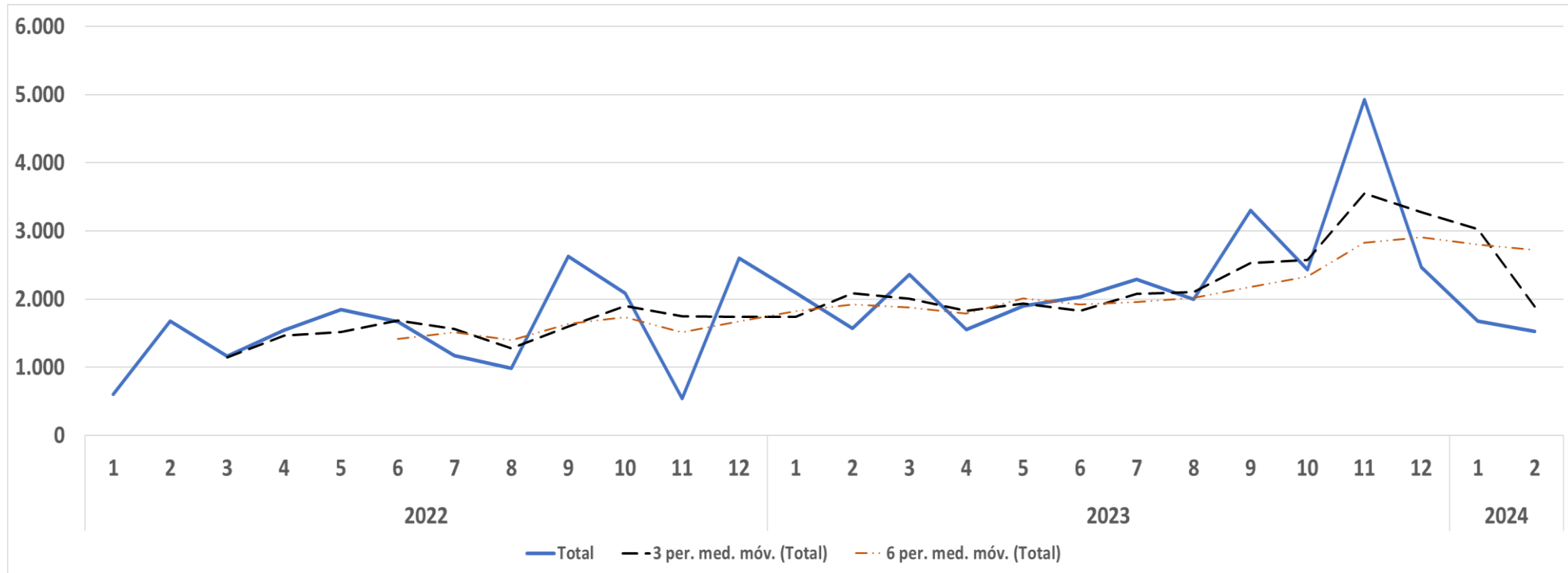


	2022	2023	2024
Institucional	1.031.019	1.400.495	977.110
Comercial	154.660	117.800	60.892

Para 2024
Clínicos y Hospitalarios : 40,9% del mercado
Monteverde: 24,1% del mercado

Lacosamida – Liquido Oral

Cantidades mensuales comercializadas 2020 a 2024 (I Trim)



Institucional

2022	2023	2024
1.369	2.244	1.048

Comercial

2022	2023	2024
174	167	19

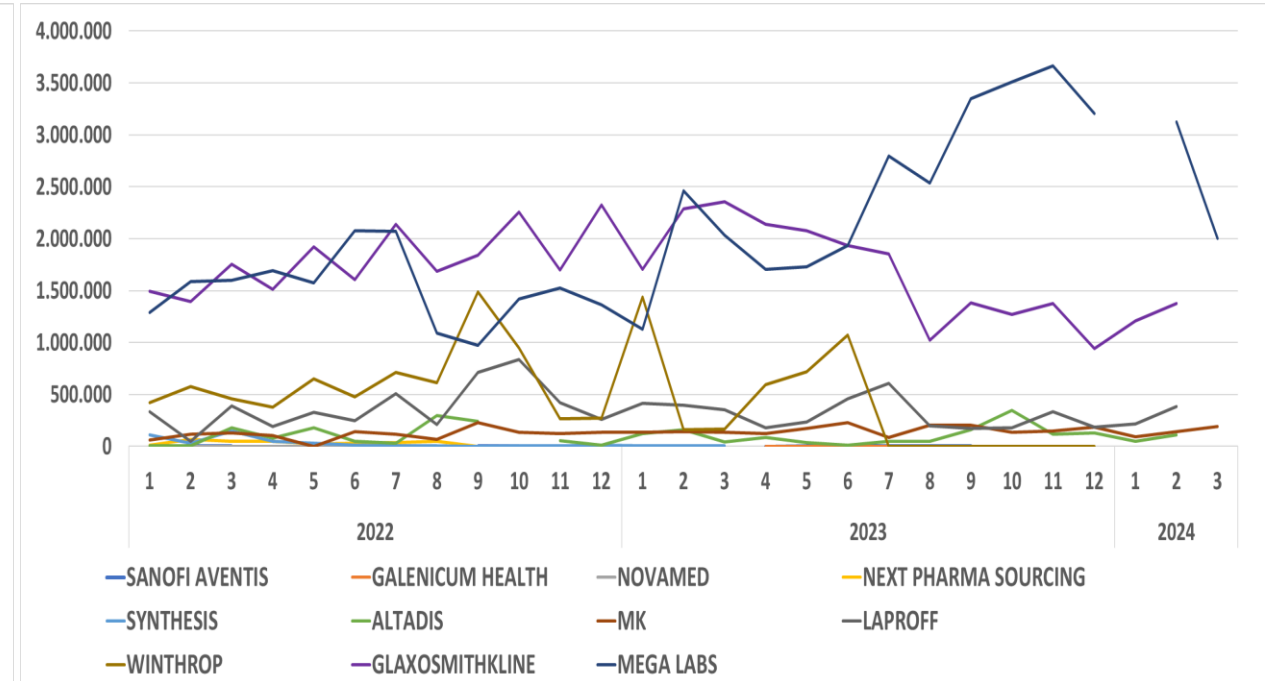
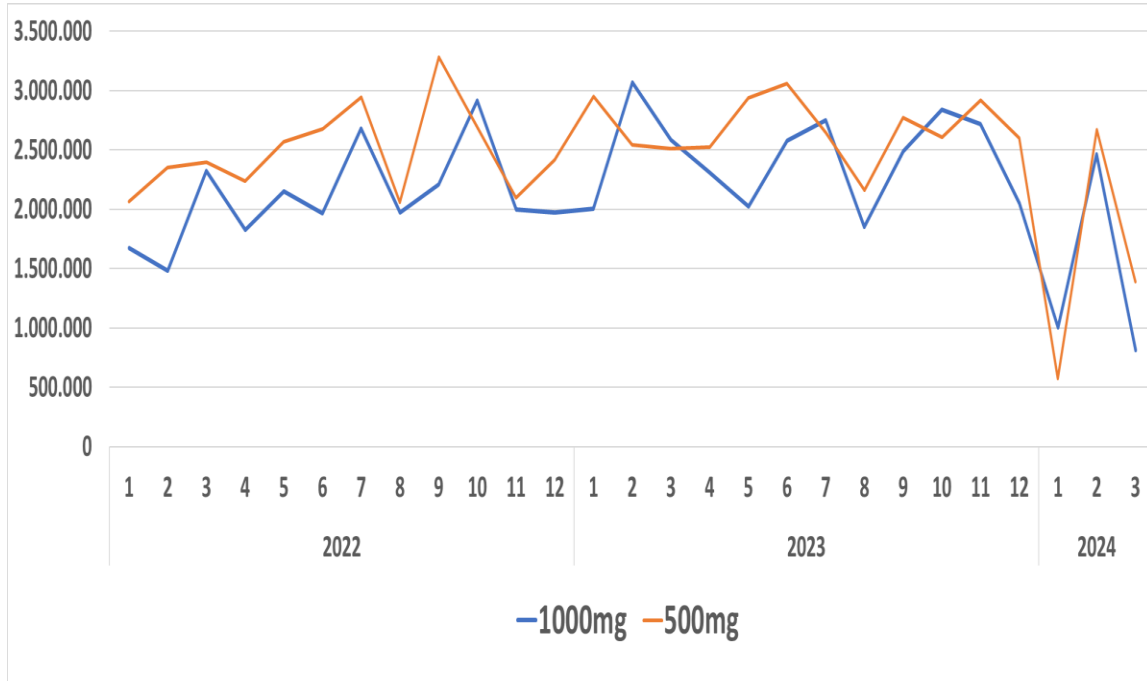
Único titular: UCB Pharma

LEVETIRACETAM



Levetiracetam – Sólido Oral

Cantidades mensuales comercializadas 2020 a 2024 (I Trim)

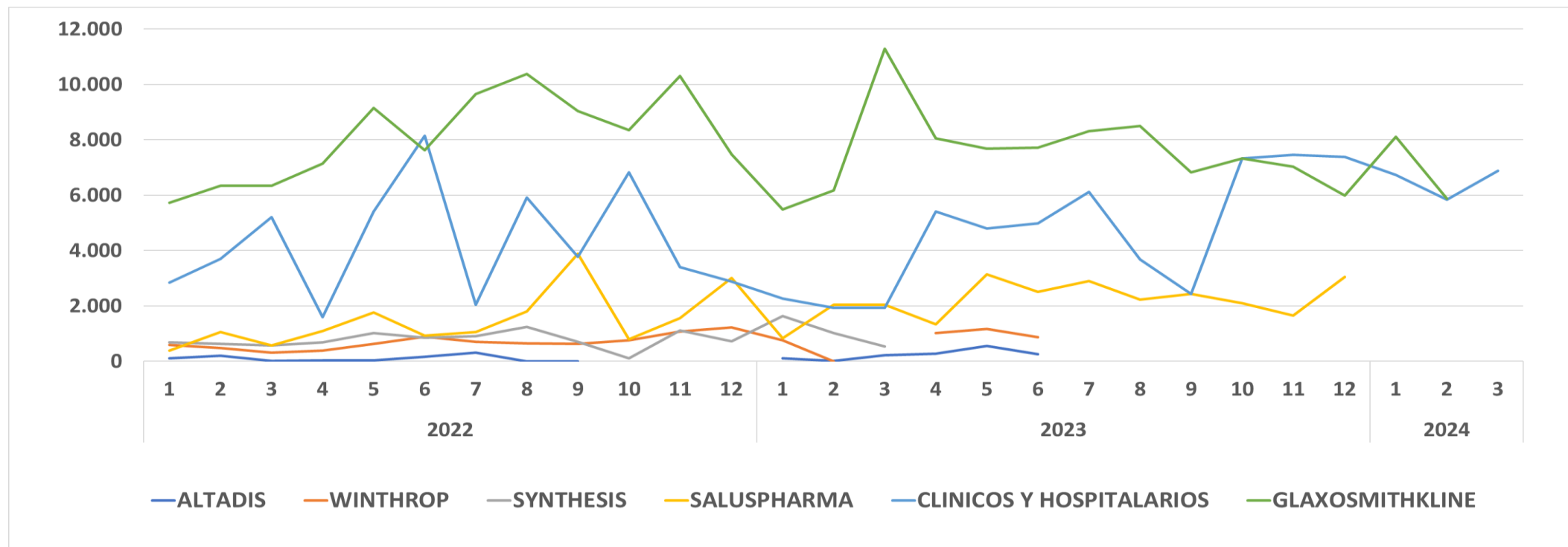


	2022	2023	2024
Institucional	3.993.257	4.495.648	2.499.630
Comercial	569.093	629.404	468.090

Para 2024
MegaLabs: 57,6% del mercado
GSK: 29% del mercado

Levetiracetam – Liquido Oral

Cantidades mensuales comercializadas 2020 a 2024 (I Trim)



Institucional	2022	2023	2024
	13.949	13.374	9.988
Comercial	2022	2023	2024
	1.477	1.589	1.163

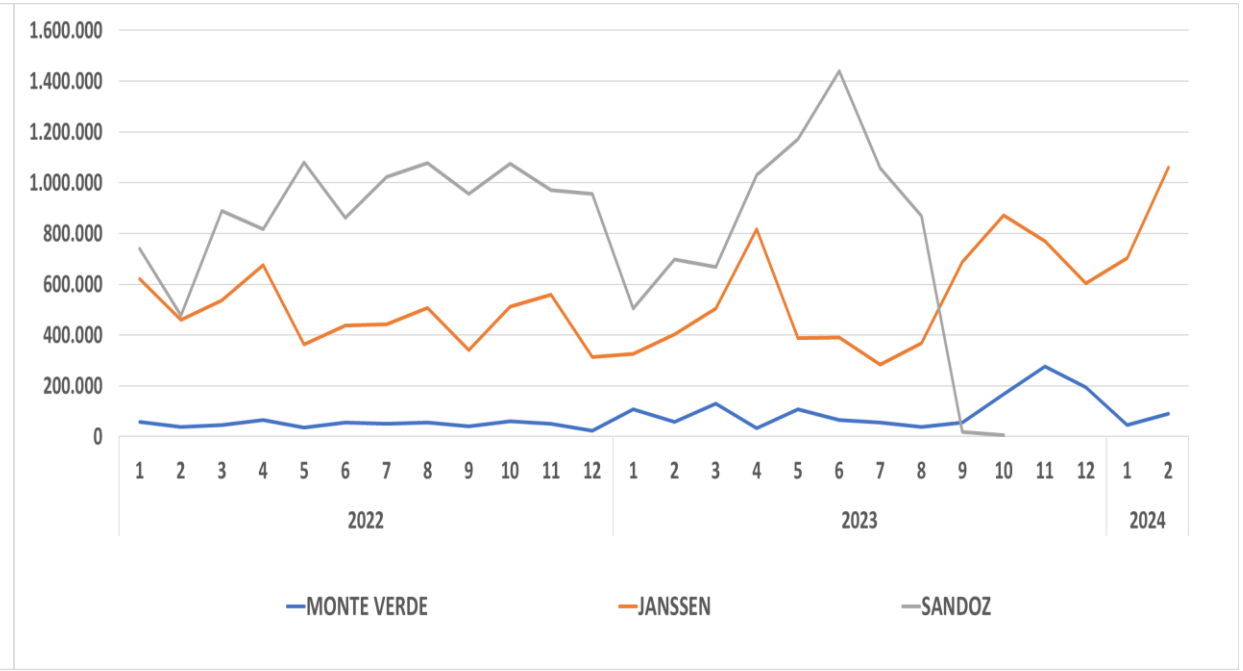
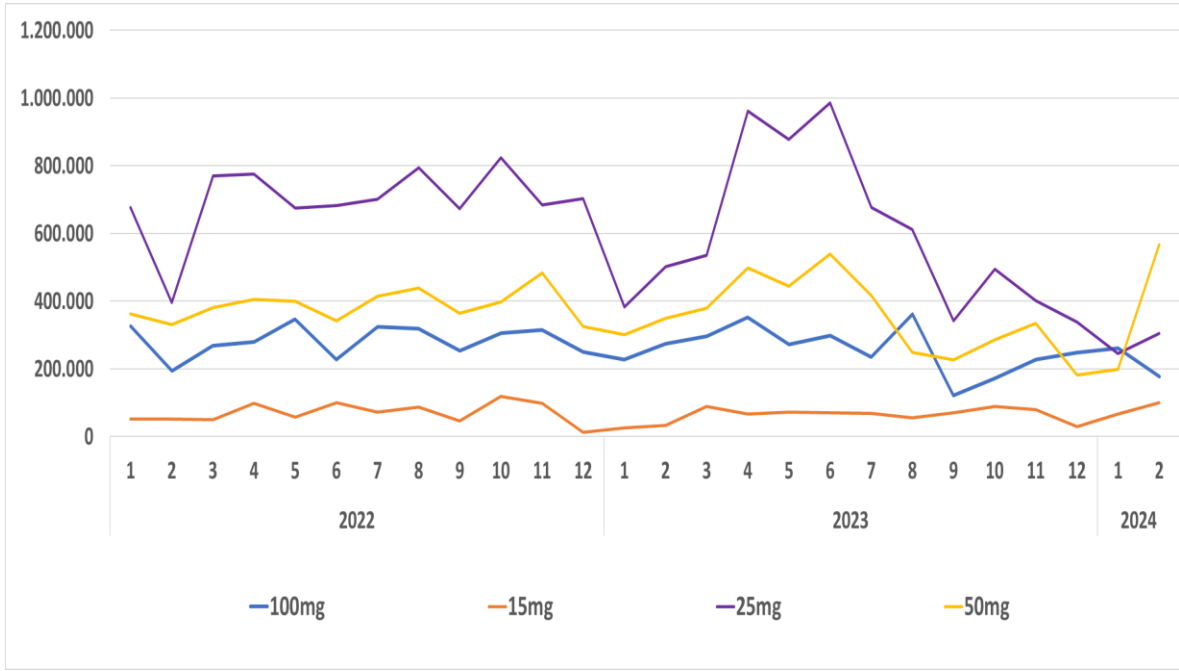
Para 2024
Clínicos y Hospitalarios : 58,2% del mercado
GSK: 41,8% del mercado

TOPIRAMATO



Topiramato – Sólido Oral

Cantidades mensuales comercializadas 2020 a 2024 (I Trim)



Institucional	2022	2023	2024
	1.184.266	1.092.166	585.492
Comercial	2022	2023	2024
	254.727	171.434	55.673

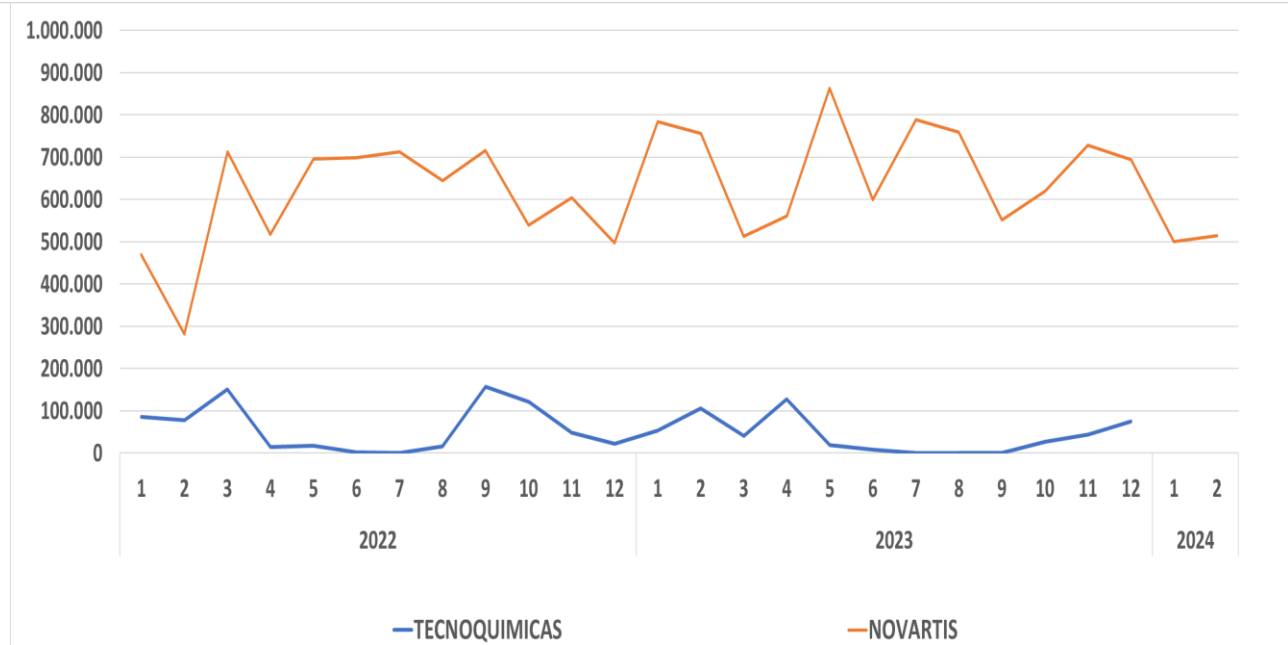
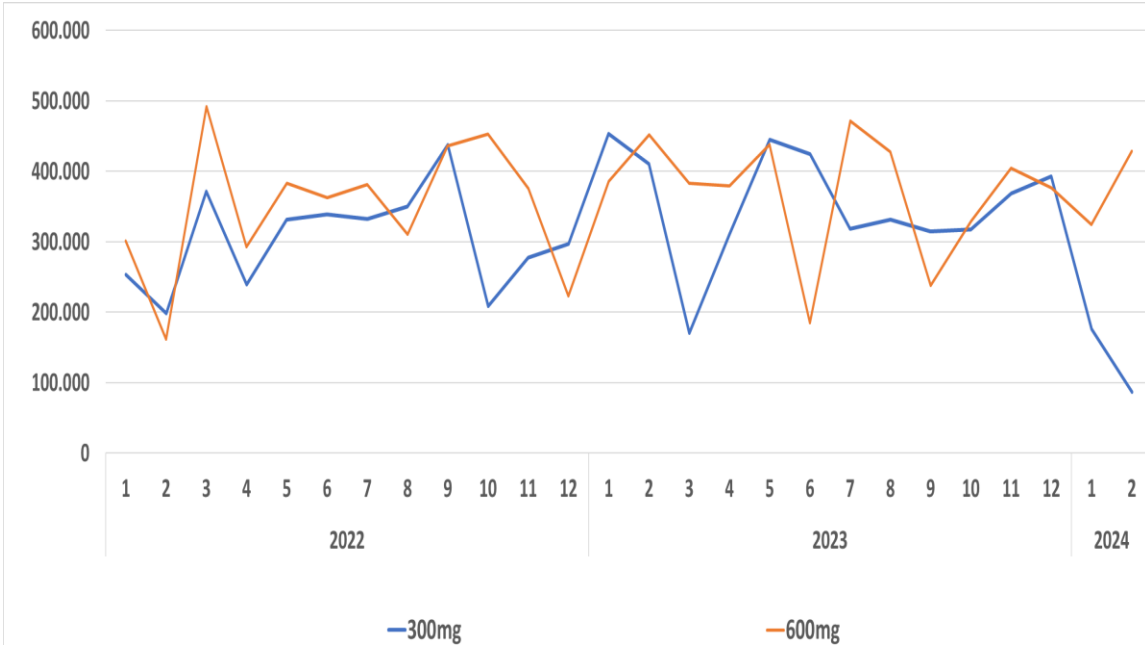
Para 2024
Janssen: 91,8% del mercado
Monteverde: 7,1% del mercado
En 2022: Sandoz (63,2%)

OXCARBAZEPINA



Oxcarbazepina – Sólido Oral

Cantidades mensuales comercializadas 2020 a 2024 (I Trim)

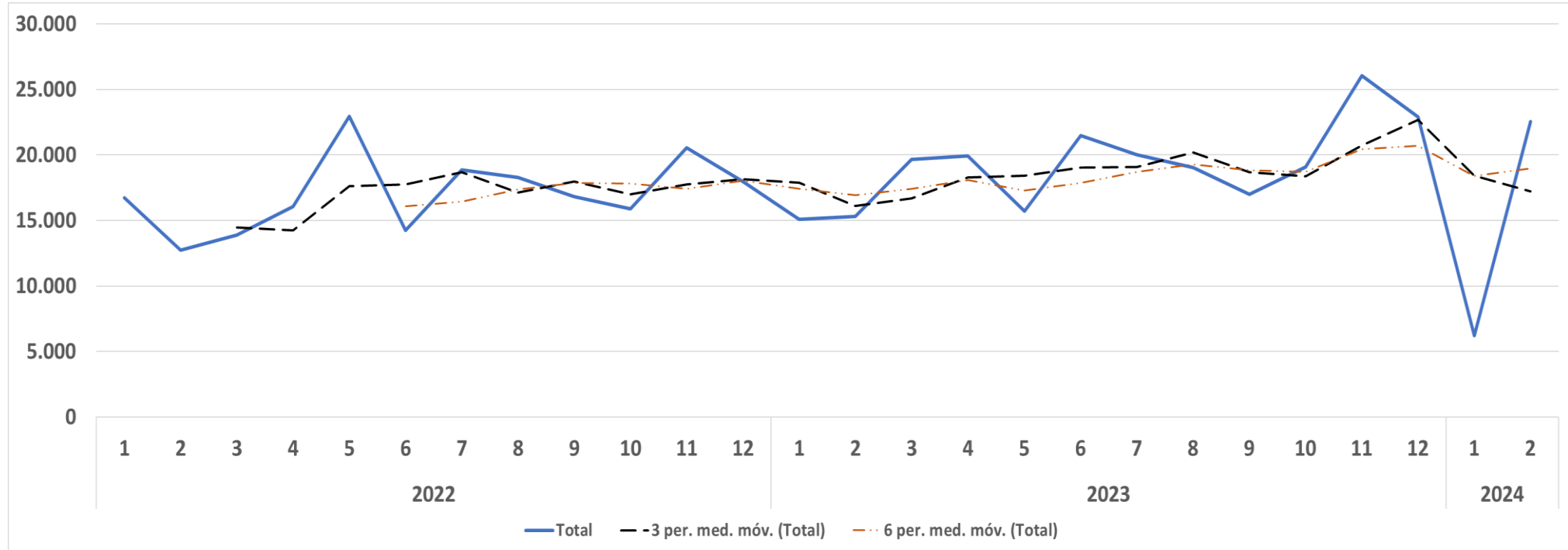


	2022	2023	2024
Institucional	489.420	535.288	229.740
Comercial	161.393	192.343	109.050

Único titular: Novartis
En 2022: 9,16% del mercado-TECNOQUIMICAS

Oxcarbazepina – Liquido Oral

Cantidades mensuales comercializadas 2020 a 2024 (I Trim)



	2022	2023	2024
Institucional	14.424	16.504	7.764
Comercial	2.654	2.766	1.829

Único titular: Novartis

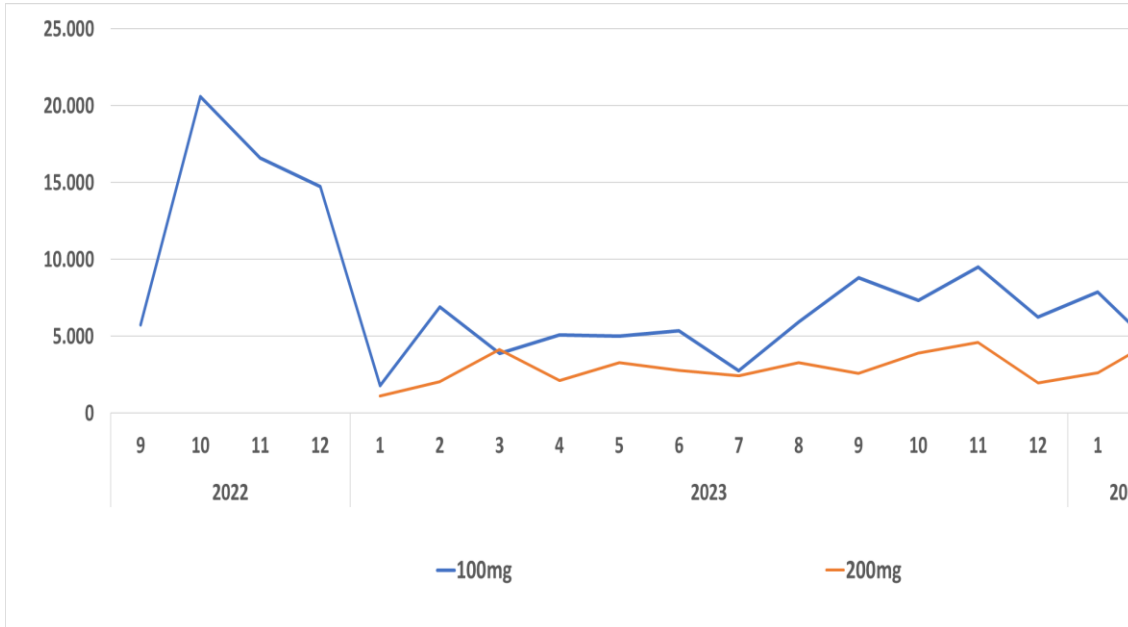
CANNABIDIOL



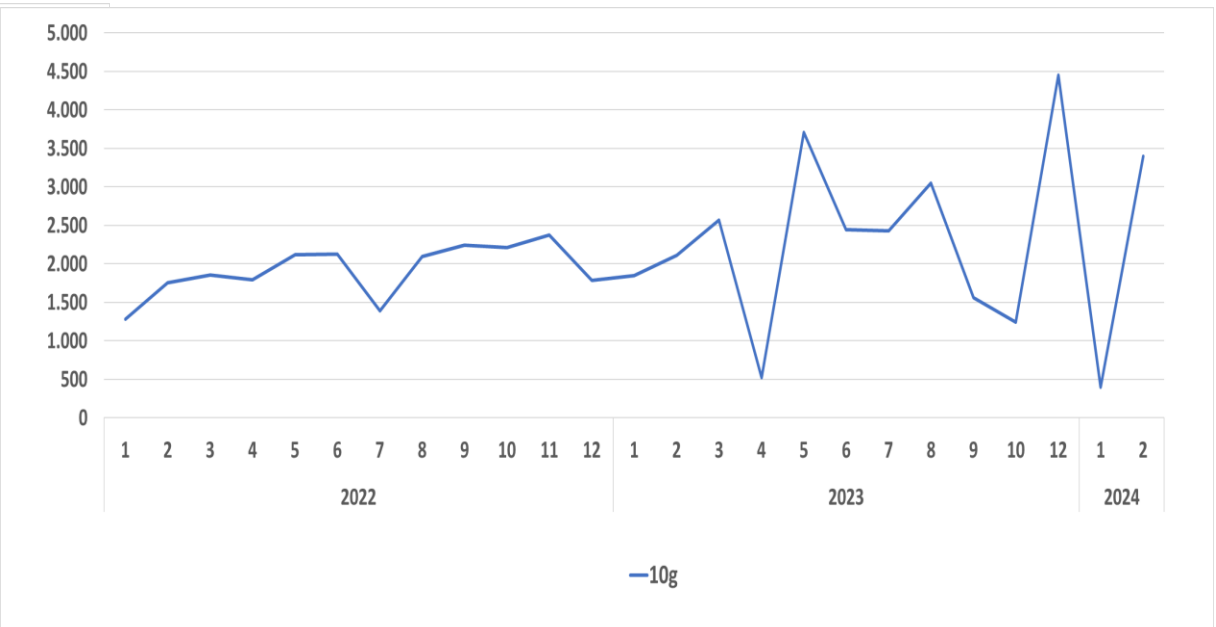
Cannabidiol – Sólido Oral/Líquido Oral

Cantidades mensuales comercializadas 2020 a 2024 (I Trim)

SÓLIDO



LIQUIDO



Único titular: Procaps

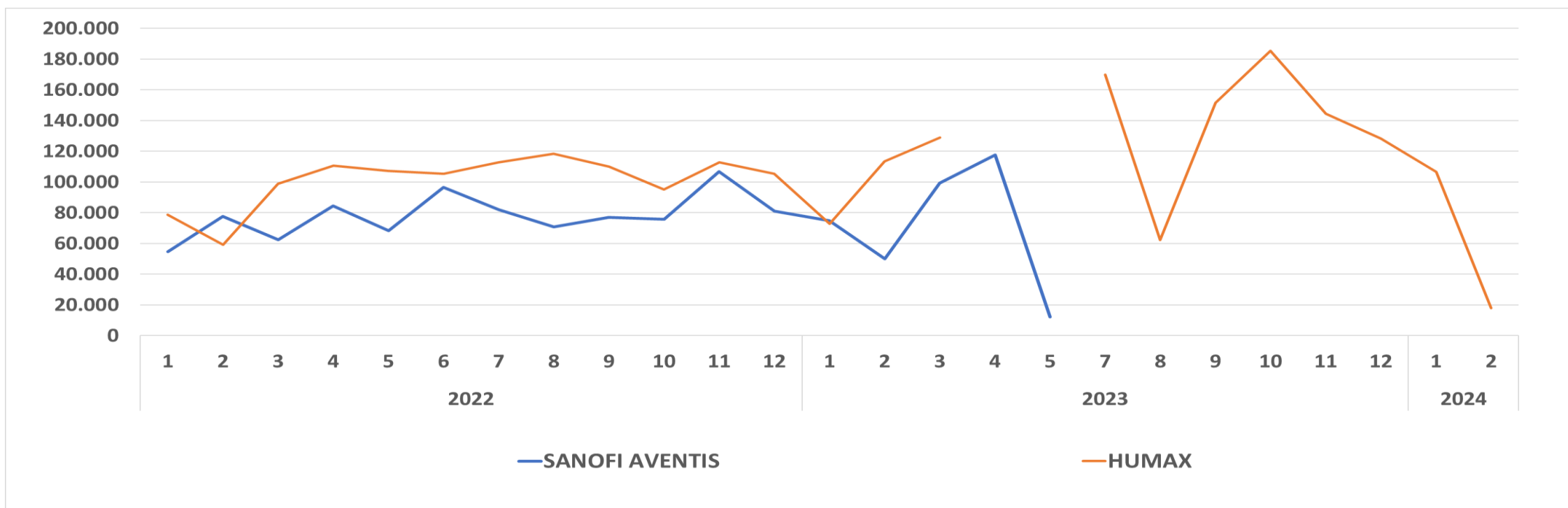
Institucional	2022	2023	2024
	283	1.630	1.837
Comercial	2022	2023	2024
	4.528	6.958	4.663

Institucional	2022	2023	2024
	1.391	1.641	848
Comercial	2022	2023	2024
	529	521	418

CLOBAZAM



Cantidades mensuales comercializadas 2020 a 2024 (I Trim)



Institucional	2022	2023	2024
	173.665	123.237	36.633

Comercial	2022	2023	2024
	5.765	2.685	4.853

Titular	2022	2023	2024
SANOFI AVENTIS	43,55%	23,4%	0,0% ??
HUMAX	56,45%	76,6%	100,0%

1. Se registra en SISMED para algunos medicamentos la disminución de la comercialización para el año 2024 (I Trim o solo marzo).

“Disminución de Ventas VS Inconsistencias en reporte SISMED (Circular 17)”

2. Se continua con la percepción de “desabastecimiento” de este grupo de medicamentos en los pacientes, comunidad médica y comunidad en general.

3. Se presenta la concentración del mercado en un único oferente o pocos oferentes, haciendo por lo cual ante novedades en la comercialización con un titular de registro sanitario, sea de gran impacto para el abastecimiento.