

# Mesa de Análisis de Abastecimiento *Oncología Pediátrica*

10 de Julio de 2023



Salud



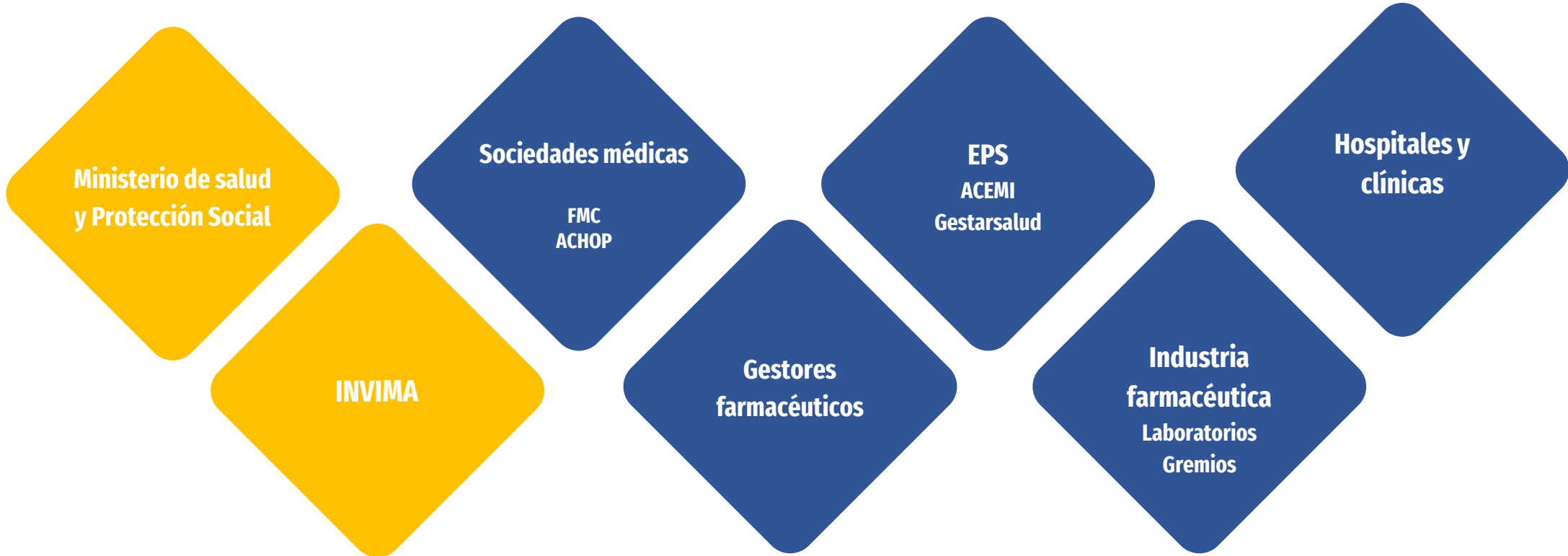


# Agenda

- 01** | Verificación de Quórum y pautas de participación
- 02** | Seguimiento disponibilidad antineoplásicos de interés pediátrico y otros
- 03** | Intervenciones actores
- 04** | Intervenciones gremios
- 05** | Comentarios finales



# Convocatoria





# Pautas de participación

## Objetivos

- Socializar el resultado del seguimiento realizado al abastecimiento de medicamentos de interés en oncología pediátrica.
- Identificar situaciones que puedan impactar la disponibilidad de medicamentos.
- Buscar soluciones conjuntas y establecer compromisos en aquellos casos de riesgo o desabastecimiento

### Inicio

2:30 p.m.



### Intervenciones

1 representante  
por actor



### Tiempo de intervenciones

5 minutos



### Instrucciones generales

- Elevar la mano
- Mantener microfonos cerrados
- Se grabará la sesión





# Seguimiento MinSalud-Invima



01 Generación de la alerta

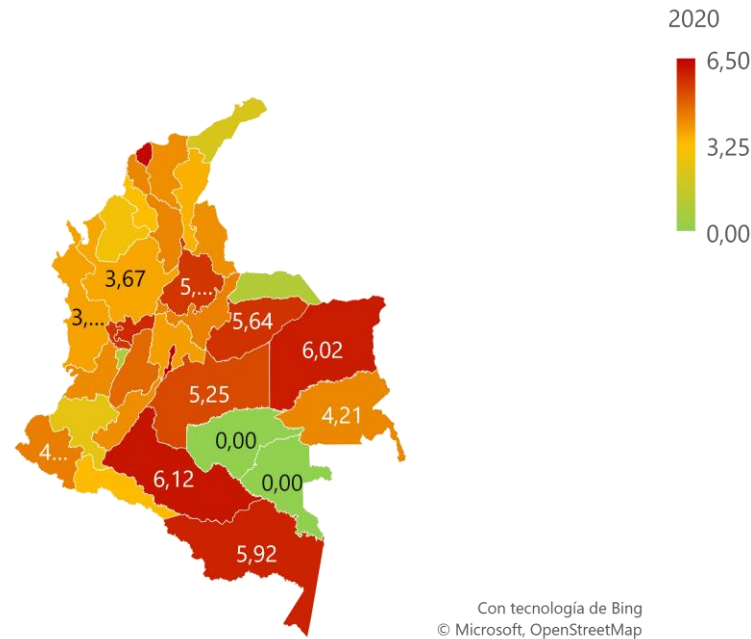
02 Análisis del caso

03 Resultado del análisis

04 Soluciones: Mitigación y prevención

# Mortalidad del cáncer infantil - EEVV

De acuerdo con los datos de Estadísticas Vitales de DANE, Según los departamentos más afectados fueron Bogotá, D.C.: 6,50, Atlántico: 6,37, Caquetá: 6,12 y Vichada 6,02



Departamento	2020
Bogotá, D.C.	6,50
Atlántico	6,37
Caquetá	6,12
Vichada	6,02
Amazonas	5,92
Caldas	5,80
Casanare	5,64
Risaralda	5,60
Santander	5,58
Meta	5,25
Tolima	4,71
Nariño	4,36
Boyacá	4,32
Bolívar	4,25
Guainía	4,21
Valle del Cauca	4,13
Huila	4,10
Magdalena	4,10
Norte de Santander	4,06
Cundinamarca	3,82
Chocó	3,74
Antioquia	3,67
Cesar	3,51
Putumayo	3,32
Sucre	3,28
Córdoba	2,91
Cauca	2,49
La Guajira	2,08
Arauca	0,98
Quindío	0,80
San Andrés	0,00
Guaviare	0,00
Vaupés	0,00

*“Acceso y oportunidad de inicio al tratamiento farmacológico, es un objetivo dentro del mejoramiento de la atención en Salud”*

Información: Dirección de Promoción y Prevención-Subdirección de enfermedades no transmisibles/Grupo Cáncer



# Medicamentos a analizar

## ANTINEOPLÁSICOS OTROS

### USO PEDIÁTRICO

**1** AGENTES ALQUILANTES  
Ciclofosfamida  
Ifosfamida

**2** ANTIMETABOLITOS  
Tioguanina  
Citarabina  
Metotrexate

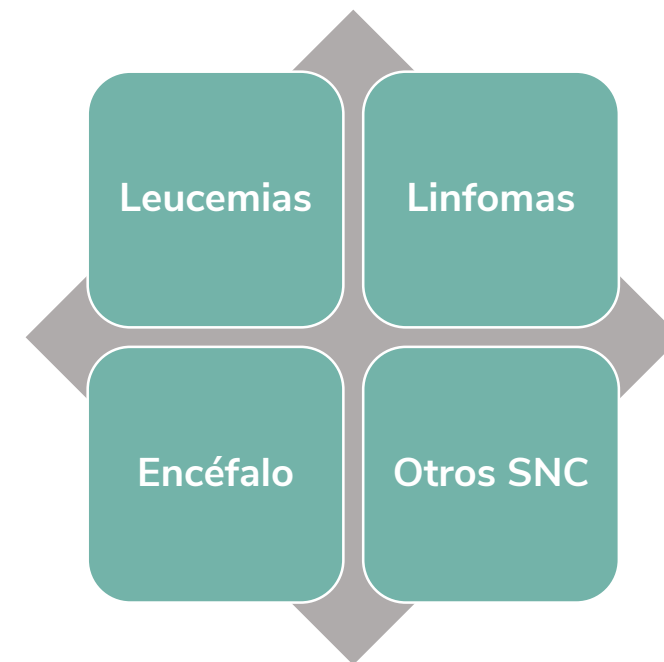
**3** ALCALOIDES DE PLANTAS  
Vincristina  
Vinorelbina  
Vinblastina  
Etoposido

**4** ANTIBIÓTICOS CITOTÓXICOS  
Doxorrubicina  
Daunorrubicina  
Idarrubicina  
Epirubicina  
Mitoxantrona  
Bleomicina

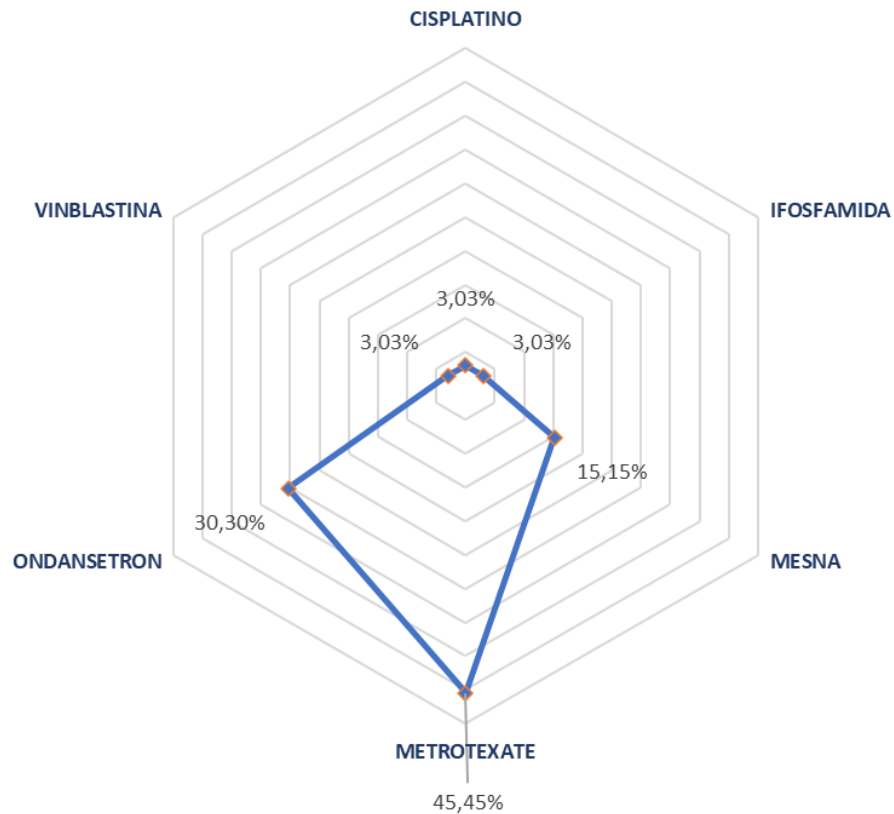
**5** OTROS ANTINEOPLÁSICOS  
Cisplatino  
Carboplatino  
Asparaginasa

**6** OTROS  
Dexametasona  
Ondasetrón  
Mesna  
Folinato de Calcio

Uso en .....

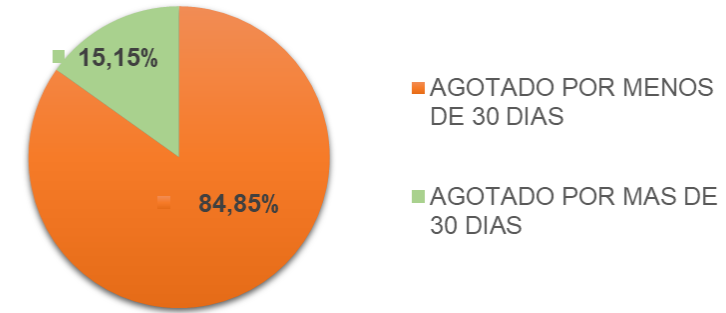


# Medicamentos reportados con novedades de abastecimiento Periodo: Mayo-Junio - Gestores Farmacéuticos Año 2023

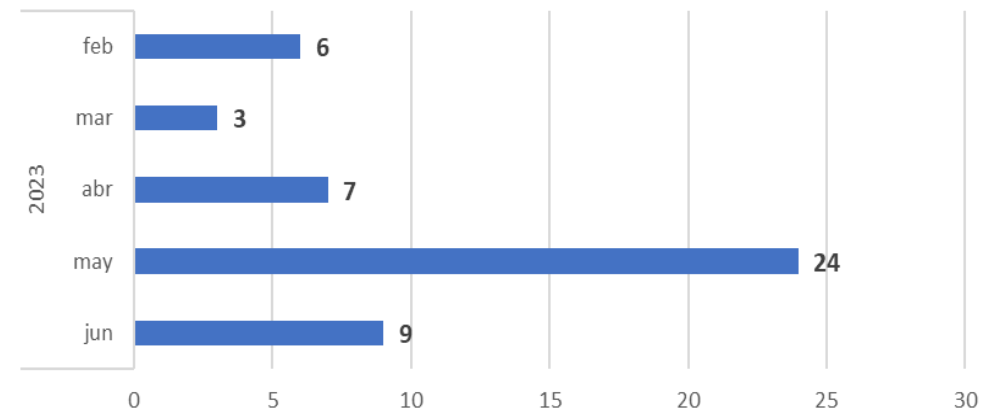


Porcentaje de número de reportes

## ESTADO ACTUAL DEL MEDICAMENTO



## Número de reportes





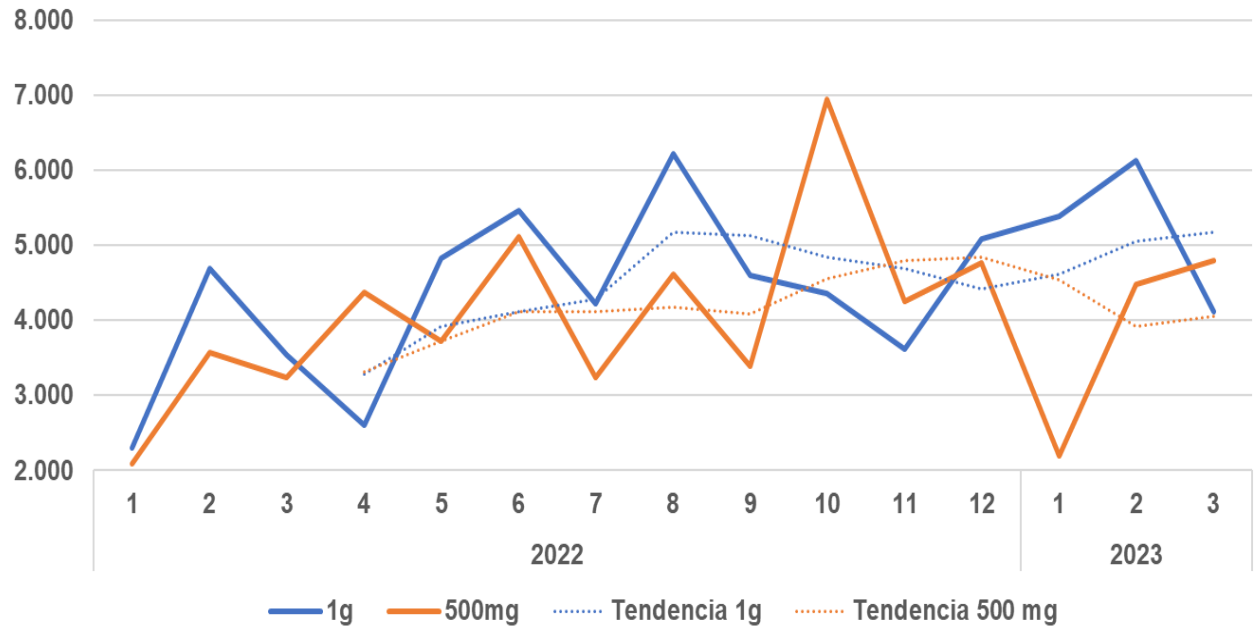


# Consideraciones a tener en cuenta

1. Se realiza análisis de las cantidades comercializadas en SISMED a I trimestre de 2023 reportadas por las entidades con el rol “Elabora o importa el medicamento” como transacción primaria institucional o comercial (operación de venta).
2. Las cantidades comercializadas analizadas están expresadas en la Unidad de Mínima de Dispensación (U.M.D): Viales, Jeringas, Tabletas, Cápsulas.
3. Se evidencia medicamentos con registro sanitario en estado vigente o en trámite de renovación, sin cantidades comercializadas reportadas por SISMED, pero los titulares informan disponibilidad actual y para los meses de julio y agosto, por lo cual están iniciando o reactivando la comercialización.
4. El I trimestre y IV trimestre de cada año en algunos casos pueden presentar comportamientos atípicos, ante las planeaciones de compra y venta por cierres de fin de año.

# 1. Agentes Alquilantes : Ciclofosfamida\*

Unidades Comercializadas durante los años 2022/2023



Fuente: Reporte a I Trimestre SISMED año 2023

Polvo estéril para reconstituir a solución inyectable



Baxter (Endoxan®) 78% ↓  
Korea United Pharm/Alpharma 22%

INSTITUCIONAL		
AÑO	2022	2023
MES	68	92
TOTAL	812	275

COMERCIAL		
AÑO	2022	2023
MES	4.223	5.116
TOTAL	50.676	15.348



Único Titular Baxter (Endoxan®) ↓

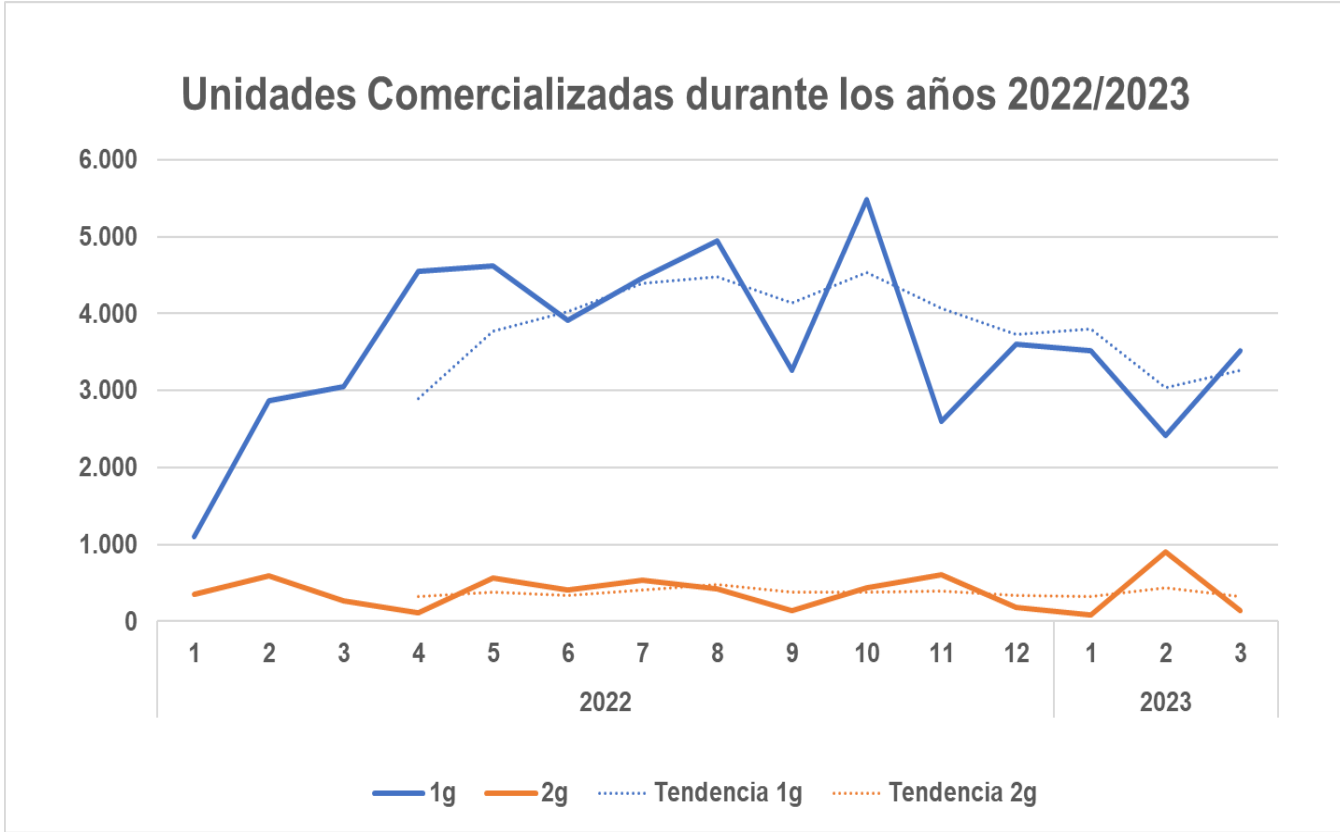
INSTITUCIONAL		
AÑO	2022	2023
MES	58	70
TOTAL	691	210

COMERCIAL		
AÑO	2022	2023
MES	4.050	3.751
TOTAL	48.598	11.253



\* Uso compartido con otras patologías no oncológicas (enfermedades autoinmunes)

# 1. Agentes Alquilerantes : Ifosfamida



Fuente: Reporte a I Trimestre SISMED año 2023

Polvo estéril para reconstituir a solución inyectable



Baxter 28% ↓  
Kemex/Gador 58%  
Blau 15% ↓

INSTITUCIONAL		
AÑO	2022	2023
MES	1.929	2.054
TOTAL	23.149	6.161
COMERCIAL		
AÑO	2022	2023
MES	1.776	1.102
TOTAL	21.307	3.306



Único Titular comercializando Baxter (Holoxan®)  
*Reporte Gestores Farm. Agotado por menos de 30 días*

*Reporte EPS: Descontinuado marca UROMIDA de ALPHARMA*

COMERCIAL		
AÑO	2022	2023
MES	381	372
TOTAL	4.571	1.116

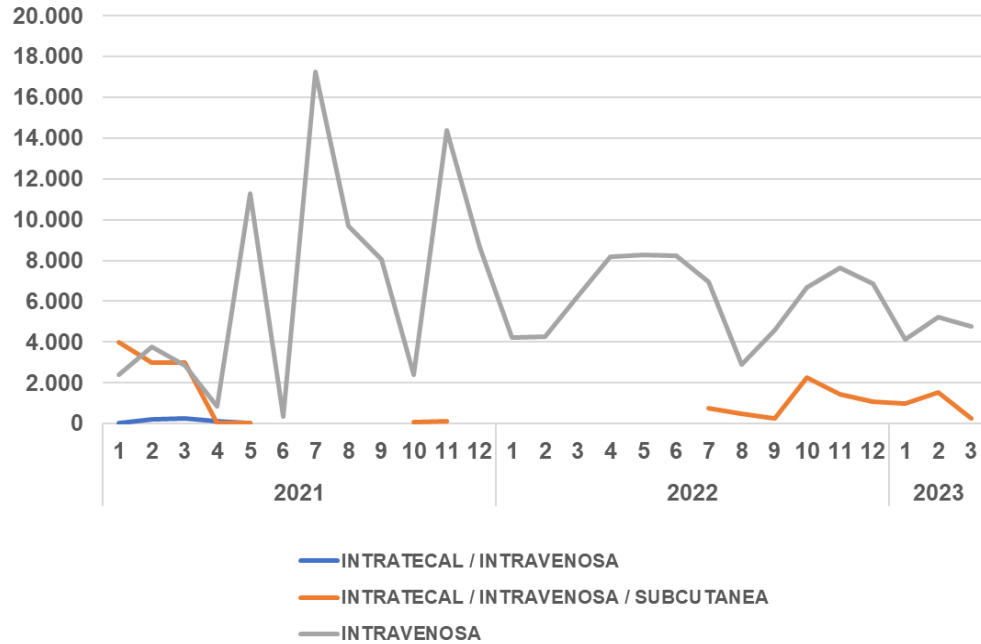


# 1. Agentes Alquilerantes : Seguimiento Invima

1. AGENTES ALQUILANTES									
No.	PRINCIPIO ACTIVO	INCLUIDO LMVND	FORMA FARMACÉUTICA	CONCENTRACIÓN	PORCENTAJE Y TITULAR CON MAYOR PARTICIPACIÓN	UNIDADES COMERCIALIZADAS MES (PRIMER TRIMESTRE AÑO 2023)		TITULAR O TITULARES QUE NO REPORTARON LA INFORMACIÓN SOLICITADA	ESTADO
						COMERCIAL	INSTITUCIONAL		
1	CICLOFOSFAMIDA	NO APLICA	POLVO PARA RECONSTITUIR SL.INYECTABLE	1GR/VIAL	BAXTER ONCOLOGY GMBH 78% KOREA UNITED PHARM. INC. 22%	5.116	92	BAXTER ONCOLOGY GMBH	<b>MONITORIZACIÓN</b> <b>POR FALTA DE INFORMACION DISPONIBILIDAD DE PARTE DEL O TITULARES RS.</b>  <b>SISMED</b> <b>1GR,500MG Y 50MG: AUMENTO DE UND. PRIMER TRIMESTRE 2023</b>
			POLVO LIOFILIZADO PARA RECONSTITUIR SL.INYECTABLE	500MG/ VIAL	BAXTER ONCOLOGY GMBH 100%	3.751	70		
			TABLETA CUBIERTA (GRAGEA)	50MG		10.101	3		
2	IFOSFAMIDA	NO APLICA	POLVO LIOFILIZADO PARA RECONSTITUIR A SOLUCIÓN INYECTABLE	1GR / VIAL	KEMEX S.A 58% BAXTER ONCOLOGY GMBH 28% BLAU FARMACEUTICA COLOMBIA S.A.S 15%	1.102	2.054	BAXTER ONCOLOGY GMBH BLAU FARMACEUTICA COLOMBIA S.A.S AL PHARMA S.A.S KEMEX S.A	<b>MONITORIZACIÓN</b> <b>POR FALTA DE INFORMACION DISPONIBILIDAD DE PARTE DEL O TITULARES RS.</b>  <b>SISMED</b> <b>1GR Y 2GR: DISMINUCIÓN UND. PRIMER TRIMESTRE 2023.</b>
				2GR / VIAL	BAXTER 100% AL PHARMA durante el primer trimestre del 2023 no reporta ventas	372	0 Desde año 2019 no reporta comercialización		

## 2. Antimetabolitos : Citarabina

Unidades Mensuales



Concentración	Via de Administración	Titular	2021	2022	2023
100mg/1 U	INTRATECAL /INTRAVENOSA	AL PHARMA		156	242
500mg	INTRATECAL /INTRAVENOSA	PISA	130		
500mg/1u	INTRATECAL /INTRAVENOSA	AL PHARMA		890	685
500mg	INTRATECAL /INTRAVENOSA /SUBCUTANEA	BLAU	1255		
1000mg	INTRAVENOSA	AL PHARMA	820	354	
1000mg/ml	INTRAVENOSA	AL PHARMA	268	4	27
100mg	INTRAVENOSA	PINT PHARMA	16	1	
100mg	INTRAVENOSA	ROPSOHN	1685	924	773
500mg	INTRAVENOSA	ROPSOHN	5166	5187	3887

### Otros registros vigentes o en trámite (sin comercialización)

I.V/S.C	Cipla, Fresenius
I.V/S.C/I.T/I.M	Alpharma (Aldacit®)
I.V/I.T	Pisa
I.V/I.T/SC	Blau <b>(REPORTE GESTORES)</b>

### Medicamento Vital No Disponible (V.N.D)

Solución Inyectable

Polvo Liofilizado para reconstituir a solución inyectable

Autorizaciones bajo mecanismo de V.N.D

Decreto 481/2004

Modalidad: más de un paciente

Inphapro: Cytalon® I.V/I.T/S.C (Unidades disponibles)

Alpharma: Cyrabol® I.V/I.T/S.C

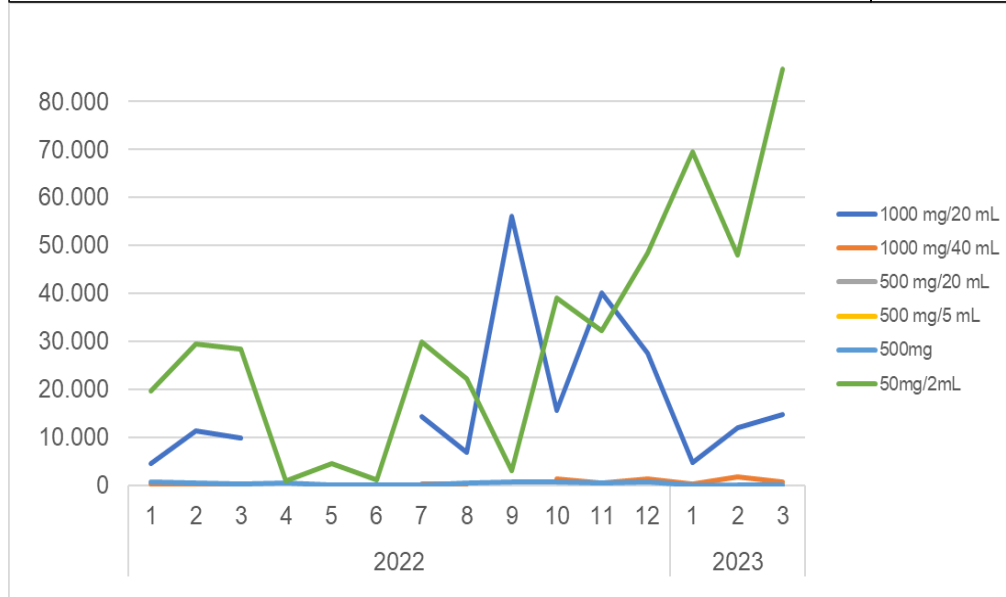
## 2. Antimetabolitos : Metotrexato Inyectable

CUMViaAdministracion	INVIMA.cantidad	INVIMA.Titular est	2022	2023
☐ INTRAMUSCULAR /INTRATECAL /INTRAVENOSA	☐ 500mg	FARMACEUTICA PARAGUAYA	45	43
<b>INTRAMUSCULAR /INTRATECAL /INTRAVENOSA</b>	<b>500mg</b>	<b>FRESENIUS</b>	<b>432</b>	
INTRAMUSCULAR /INTRATECAL /INTRAVENOSA	☐ 50mg/2mL	FRESENIUS	195	245
☐ INTRAMUSCULAR /INTRATECAL /INTRAVENOSA /SUBCUTANEA	☐ 1000 mg/20 mL	<b>AL PHARMA</b>	<b>15.570</b>	<b>5.240</b>
INTRAMUSCULAR /INTRATECAL /INTRAVENOSA /SUBCUTANEA	☐ 1000 mg/40 mL	AL PHARMA	383	452
<b>INTRAMUSCULAR /INTRATECAL /INTRAVENOSA /SUBCUTANEA</b>	<b>☐ 500 mg/20 mL</b>	<b>AL PHARMA</b>	<b>885</b>	
INTRAMUSCULAR /INTRATECAL /INTRAVENOSA /SUBCUTANEA	☐ 50mg/2mL	AL PHARMA	20.109	32.797
☐ INTRAVENOSA	☐ 500 mg/5 mL	VENUS		29
INTRAVENOSA	☐ 50mg/2mL	VENUS	699	1.103

➔ Pérdida de Fuerza Ejecutoria

➔ Vigente

➔ Vigente



Alpharma: 97%  
Otros: 3%

Con reportes por parte de gestores farmacéuticos y  
EPS: Alpharma-Fresenius-Venus

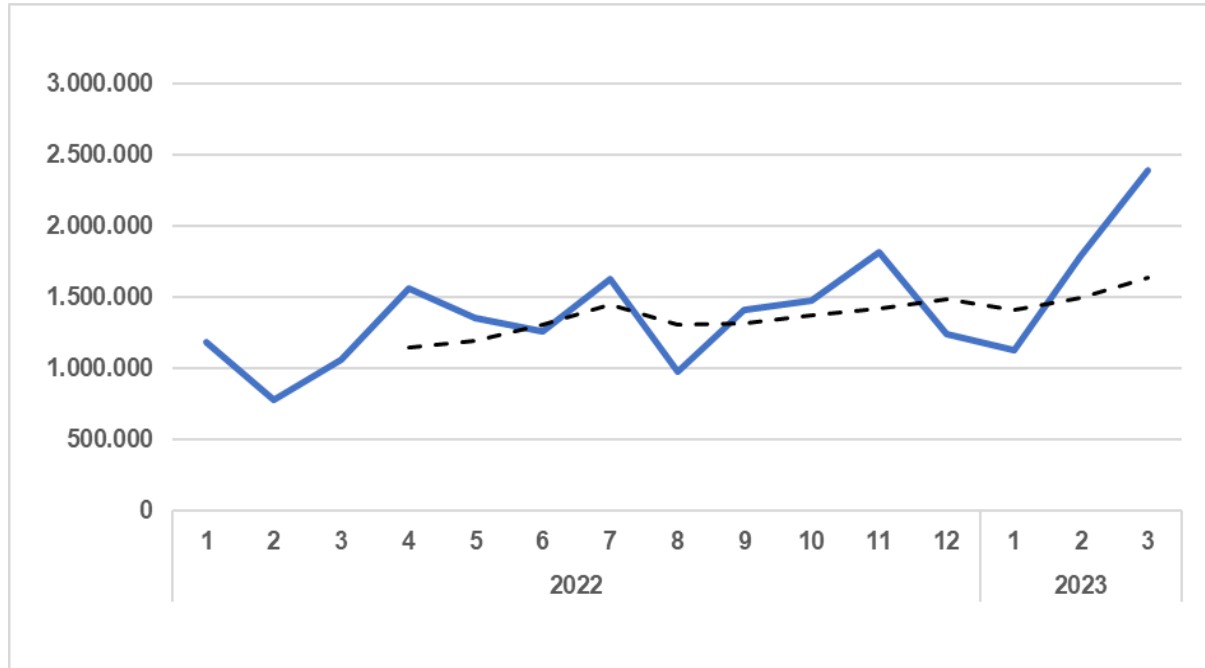
Fuente: Reporte a I Trimestre SISMED año 2023

\* **Uso compartido con otras patologías no oncológicas (enfermedades autoinmunes-ARTRITIS)**



## 2. Antimetabolitos : Metotrexato oral

### METOTREXATO\*



INSTITUCIONAL		
AÑO	2022	2023
MES	1.434.416	1.807.325
TOTAL	17.212.990	5.421.976
COMERCIAL		
AÑO	2022	2023
MES	140.737	159.767
TOTAL	1.688.840	479.300

Fuente: Reporte a I Trimestre  
SISMED año 2023

**Tableta ➡ 2.5 mg** Asofarma/Tecnofarma 81% del mercado  
(Cumplimiento Entregas 39%-Institucional)  
Rophsion 10%  
Next Pharma Sourcing (V.N.D)-  
Unidades Disponibles 9%

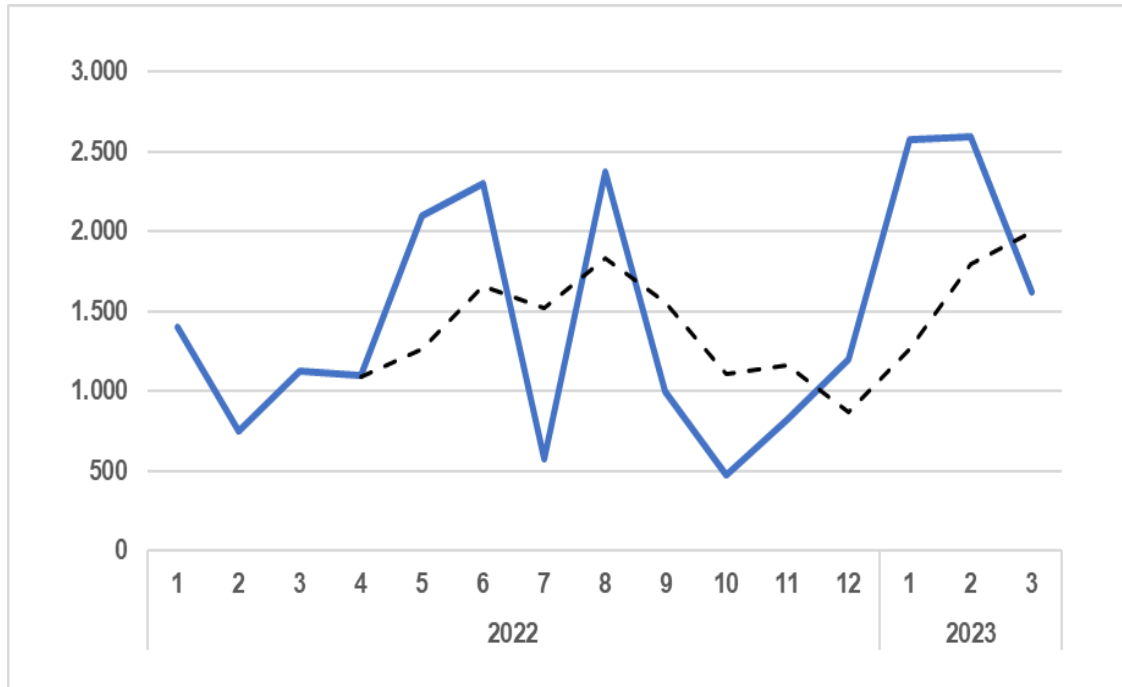
Autorizaciones bajo mecanismo de V.N.D  
Decreto 481/2004  
Modalidad: más de un paciente

\* Uso compartido con otras patologías no oncológicas (enfermedades autoinmunes-ARTRITIS)



## 2. Antimetabolitos : Tioguanina

### TIOGUANINA



Tableta

40 mg ➔ Único Titular (Aspen) Lanvis® V.N.D

INSTITUCIONAL		
AÑO	2022	2023
MES	1.181	2.267
TOTAL	14.175	6.800
COMERCIAL		
AÑO	2022	2023
MES	88	Sin reporte
TOTAL	1.050	Sin reporte

Fuente: Reporte a I Trimestre  
SISMED año 2023

Sin novedades reportadas  
Cumplimiento 100% Entregas

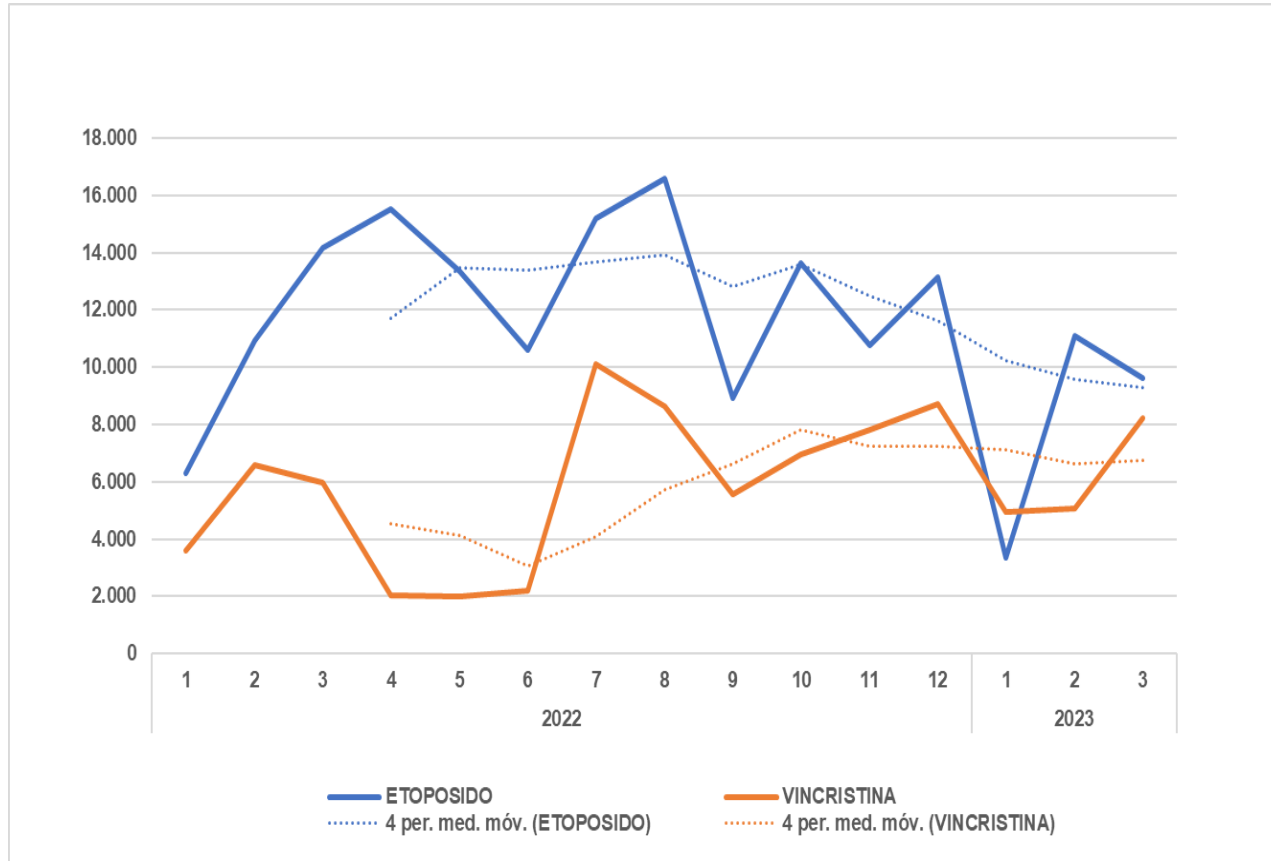




# 2. Antimetabolitos : Seguimiento Invima

2. ANTIMETABOLITOS									
No.	PRINCIPIO ACTIVO	INCLUIDO LMVND	FORMA FARMACÉUTICA	CONCENTRACIÓN	PORCENTAJE Y TITULAR CON MAYOR PARTICIPACIÓN	UNIDADES COMERCIALIZADAS MES SISMED (PRIMER TRIMESTRE AÑO 2023)		TITULAR O TITULARES QUE NO REPORTARON LA INFORMACIÓN SOLICITADA	ESTADO
						COMERCIAL	INSTITUCIONAL		
3	TIOGUANINA	2012	TABLETA	40MG	ASPEN LAB 100%	0	2.267	NO APLICA	NO DESABASTECIDO LAS UND. REPORTADAS POR EL TITULAR ABASTECEN LA DEMANDA DEL SEMESTRE
4	CITARABINA	2021 Y 2022	POLVO LIOFILIZADO PARA RECONSTITUIR A SOLUCIÓN INYECTABLE	500 mg / Vial (10 mL) 100 mg / Vial	AL PHARMA 100%	927	0	LABORATORIOS PISA S.A. DE C.V. FRESENIUS KABI ONCOLOGY LTD. COLOMBIA S.A.S AL PHARMA S.A.S. COLOMBIA S.A.S.	NO DESABASTECIDO SISMED SE COMERCIALIZA MVND CON UNA TENDENCIA ASCENDENTE.
			SOLUCIÓN INYECTABLE	100 mg/ml 100 mg / 5 mL 500 mg / 5 mL 500 mg / 10 mL 1000 mg / 10 mL	ROPSOHN 99% AL PHARMA 1%	808	3.887		MONITORIZACIÓN POR FALTA DE INFORMACION DISPONIBILIDAD DE PARTE DEL O TITULARES RS. SISMED 100 MG Y 500 MG: LEVE DISMINUCION DE UNIDADES COMERCIALIZADAS RESPECTO 2023
5	METOTREXATE	NO APLICA	POLVO LIOFILIZADO PARA RECONSTITUIR A SOLUCIÓN INYECTABLE DE USO I.V, INTRATECTAL E I.M.	500 mg / Vial	FARMACEUTICA PARAGUAYA 100% BLAU FARMACEUTICA REPORTO DISPONIBILIDAD QUE ABASTECE LOS 2 CANALES DE COMERCIALIZACIÓN	0 Desde el 2019 no reporta comercialización	43	ASOFARMA S.A.I. Y C. FRESENIUS KABI ONCOLOGY LTD. PHARMALAB PHL LABORATORIOS S.A.S. AL PHARMA S.A. VENUS REMEDIES LIMITED	NO DESABASTECIDO SISMED 100% F.PARAGUAYA ESTA AGOTANDO EXISTENCIA, ACTUALMENTE RS VENCIDO
			SOLUCIÓN INYECTABLE	25mg/1mL = 50mg/2ml 100 mg / mL = 500mg/5ml 1000 mg / 10 mL	AL PHARMA S.A. 74% PHARMALAB PHL 24% VENUS REMEDIES LIMITED 2%	79.273	24.699		MONITORIZACIÓN POR FALTA DE INFORMACION DISPONIBILIDAD DE PARTE DEL O TITULARES RS. SISMED LEVE DISMINUCION DE UNIDADES COMERCIALIZADAS CANAL INST RESPECTO 2022 (630 UND) C.COMERCIAL AUMENTO RESPECTO 2022 (42.000 UND.)
		2020	TABLETA	2.5 mg	ASOFARMA 81% NEXFARMA 10% ROPSOHN 9%	159.767	1.807.325		NO DESABASTECIDO SE COMERCIALIZA MVND CON UNA TENDENCIA ASCENDENTE TITULAR CON LAS UNIDADES QUE REPORTA ABASTECEN LA DEMANDA PARA EL SIGUIENTE SEMESTRE

### 3. Alcaloides de plantas : Vincristina - Etopósido



#### Vincristina

Blau: 22% ↓  
Venus: 78%

INSTITUCIONAL		
AÑO	2022	2023
MES	763	294
TOTAL	9.150	883

COMERCIAL		
AÑO	2022	2023
MES	5.082	5.782
TOTAL	60.979	17.347

EPSs reportan incumplimiento de marca ONCOCRISTIN de Biotoscana, El cual el Invima presenta estado de perdida de fuerza ejecutoria y sin comercialización reciente

#### Etopósido

Blau: 59% ↓  
Venus: 25%  
Rophson: 15%

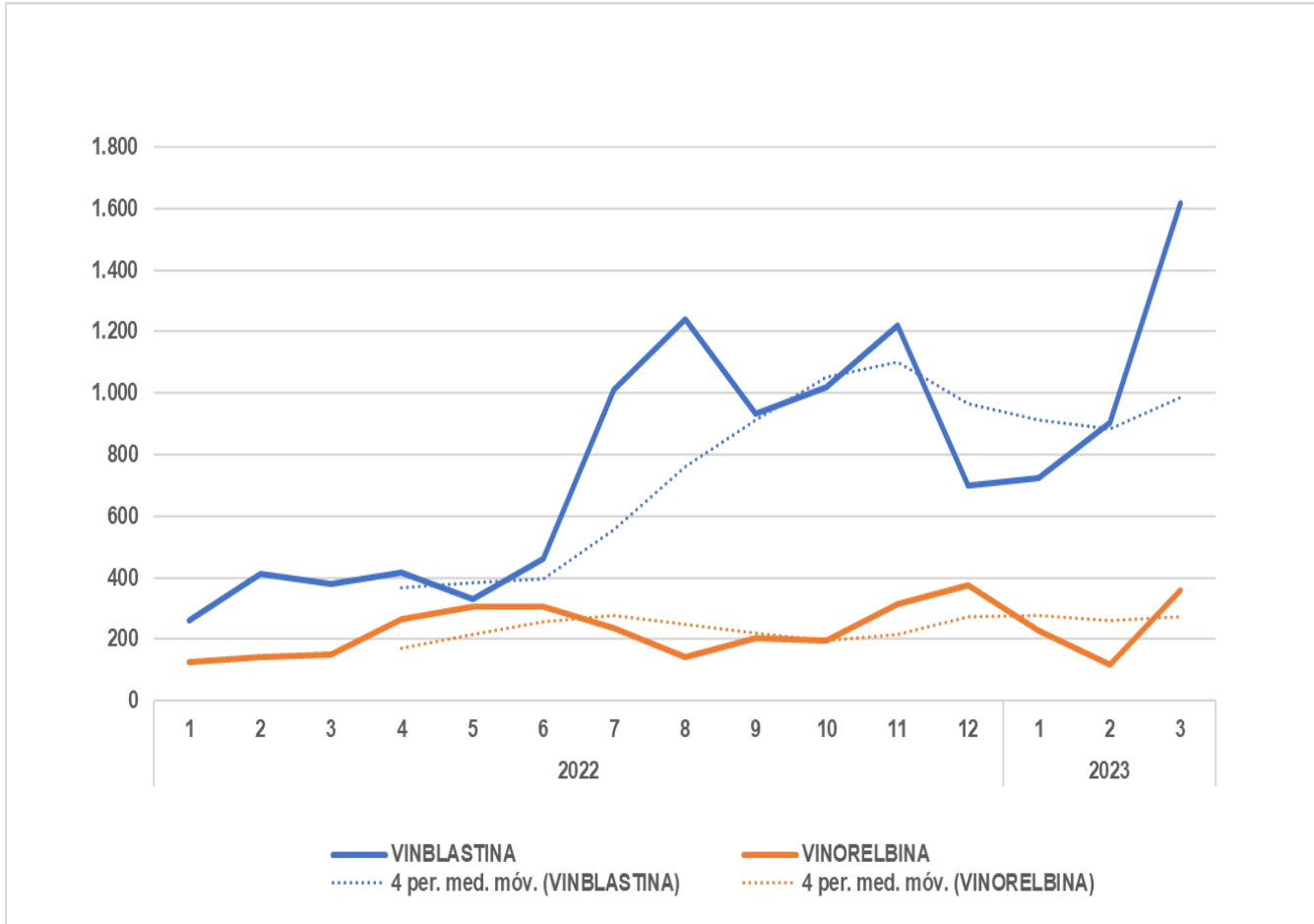
INSTITUCIONAL		
AÑO	2022	2023
MES	2.308	667
TOTAL	27.700	2.000

COMERCIAL		
AÑO	2022	2023
MES	10.112	7.352
TOTAL	121.348	22.057

Fuente: Reporte a I Trimestre SISMED año 2023



### 3. Alcaloides de plantas : Vinblastina - Vinorelbina



#### Vinblastina

Alpha: 23%  
Blau: 77%  
Reporte de Gestores en el mes de mayo

INSTITUCIONAL		
AÑO	2022	2023
MES	203	227
TOTAL	2.431	681
COMERCIAL		
AÑO	2022	2023
MES	495	854
TOTAL	5.945	2.562

#### Vinorelbina

Blau: 100%

INSTITUCIONAL		
AÑO	2022	2023
MES	117	101
TOTAL	1.407	302
COMERCIAL		
AÑO	2022	2023
MES	113	135
TOTAL	1.361	406

Fuente: Reporte a I Trimestre SISMED año 2023

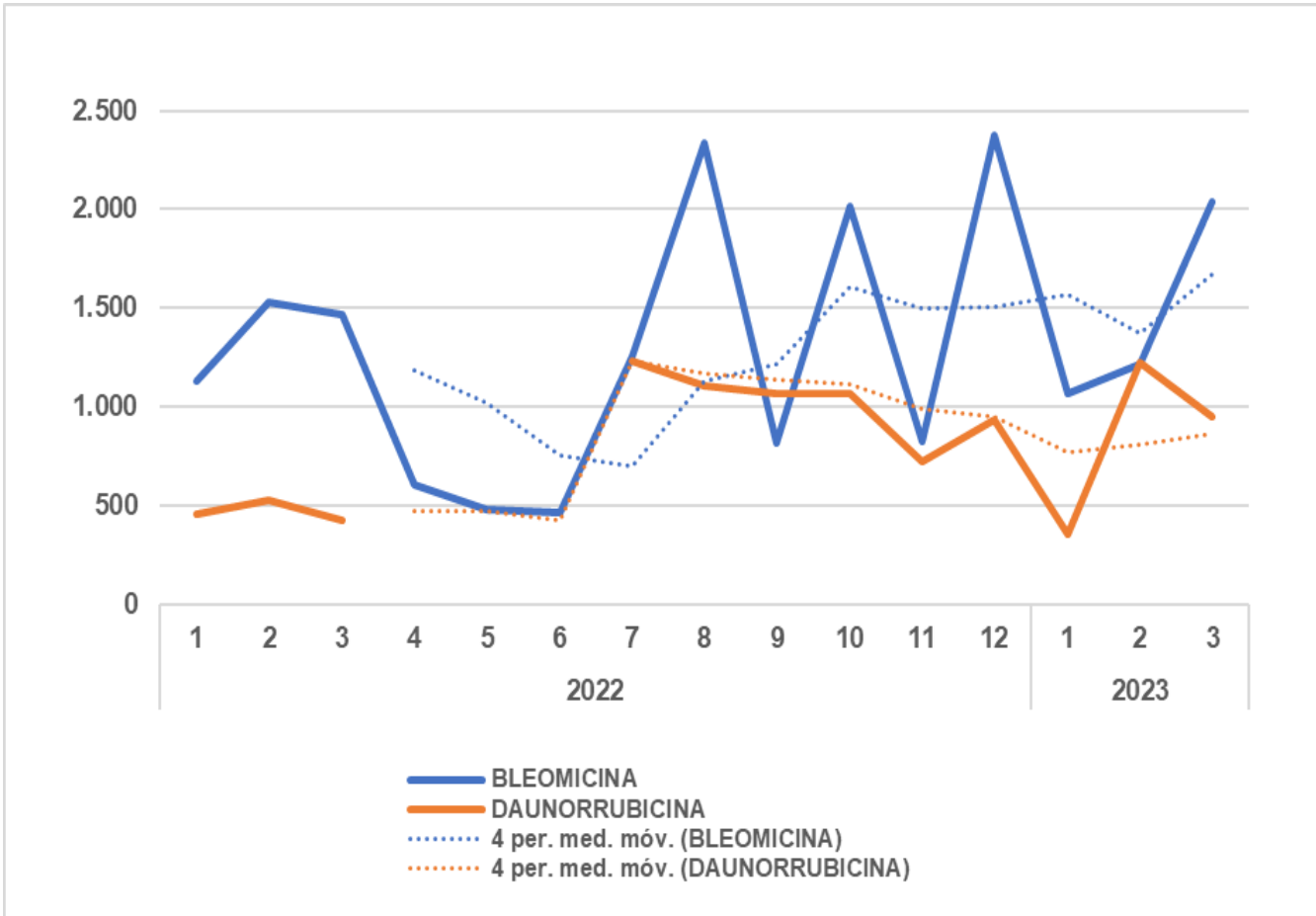


# 3. Alcaloides de plantas : Seguimiento Invima

## 3. ALCALOIDES DE PLANTAS

No.	PRINCIPIO ACTIVO	INCLUIDO LMVND	FORMA FARMACÉUTICA	CONCENTRACIÓN	PORCENTAJE Y TITULAR CON MAYOR PARTICIPACIÓN	UNIDADES COMERCIALIZADAS MES SISMED (PRIMER TRIMESTRE AÑO 2023)		TITULAR O TITULARES QUE NO REPORTARON LA INFORMACIÓN SOLICITADA	ESTADO
						COMERCIAL	INSTITUCIONAL		
6	VINCRISTINA	NO APLICA	POLVO LIOFILIZADO PARA RECONSTITUIR A SOLUCIÓN INYECTABLE	1 mg / Vial	BLAU FARMACEUTICA 100%	1.023	294	BLAU FARMACEUTICA	MONITORIZACIÓN POR FALTA DE INFORMACION DISPONIBILIDAD DE PARTE DEL O TITULARES RS. SISMED LEVE DISMINUCION DE UNIDADES COMERCIALIZADAS PARA LOS 2 CANALES RESPECTO 2022 (541 UND.)
			SOLUCIÓN INYECTABLE	1 mg / 1 mL 1 mg / Vial	VENUS REMEDIES LIMITED 100%	4.759	0	NO APLICA	NO DESABASTECIDO
7	VINORELBINA	NO APLICA	SOLUCIÓN CONCENTRADA INYECTABLE PARA INFUSIÓN	50 mg / Vial (5 mL)	BLAU FARMACEUTICA 100%	101	135	BLAU FARMACEUTICA	MONITORIZACIÓN POR FALTA DE INFORMACION DISPONIBILIDAD DE PARTE DEL O TITULARES RS. SISMED LEVE DISMINUCION DE UND. C.INSTITUCIONAL RESPECTO 2022 (16 UND.) LEVE AUMENTO DE UND. C. COMERCIAL RESPTO AL 2022 (22 UND)
8	VINBLASTINA	NO APLICA	POLVO PARA RECONSTITUIR A SOLUCIÓN INYECTABLE	10 mg / Vial	BLAU FARMACEUTICA 77% AL PHARMA 23%	854	227	BLAU FARMACEUTICA COLOMBIA S.A.S AL PHARMA S.A.S.	NO DESABASTECIDO LAS UND. REPORTADOS POR AL PHARMA, ABASTECEN LA DEMANDA MENSUAL.
		2016	SOLUCIÓN INYECTABLE	10 mg / Vial (10 mL)	NO SE REGISTRA REPORTE EN EL SISMED DE UNIDADES COMERCIALIZADAS DESDE EL AÑO 2022				
9	ETOPOSIDO	NO APLICA	SOLUCIÓN INYECTABLE	100 mg / Vial (5 mL)	BLAU FARMACÉUTICA COLOMBIA S.A.S. 59% VENUS REMEDIES LIMITED 25% ROPSOHN THERAPEUTICS S.A.S. 15%	7.352	667	BLAU FARMACÉUTICA COLOMBIA S.A.S. VENUS REMEDIES LIMITED	NO DESABASTECIDO LAS UND. REPORTADOS POR ROPSOHN THERAPEUTICS S.A.S ABASTECEN LA DEMANDA DEL SEMESTRE

# 4. Antibióticos Citotóxicos : Bleomicina – Daunorrubicina



**Bleomicina**

Blau: 21% ↓

Venus: 79% ↑

INSTITUCIONAL		
AÑO	2022	2023
MES	294	103
TOTAL	3.526	309

COMERCIAL		
AÑO	2022	2023
MES	981	1.339
TOTAL	11.772	4.016

**Daunorrubicina**

Alpharma: 100 %

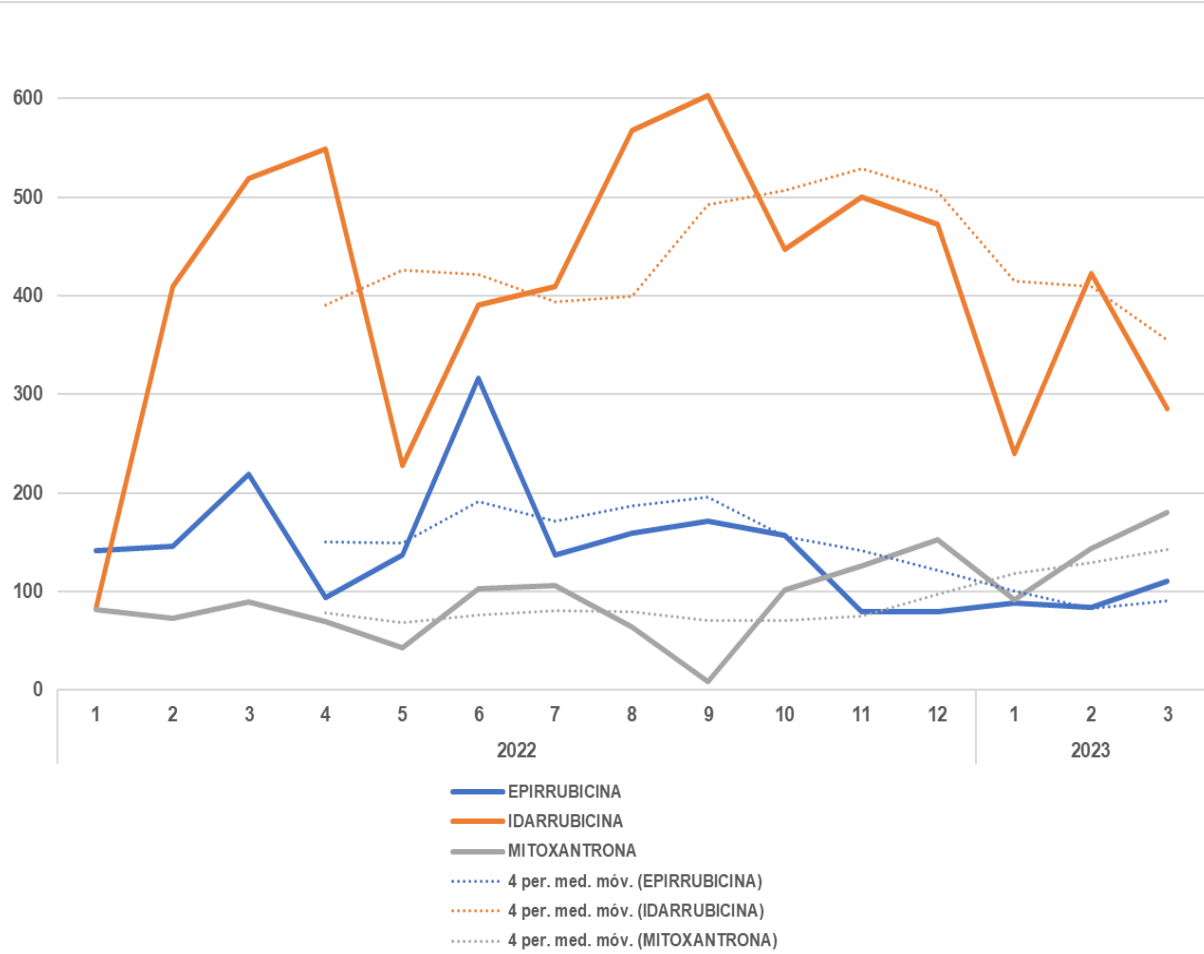
AÑO	2022	2023
MES	629	844
TOTAL	7.543	2.531

EPSs reportan incumplimiento de marca ONCOBLEOCIN de Biotoscana, El cual tiene RS vencido

Daunorrubicina Liposomal (Sin reportes)  
Importación como V.N.D Dec 481/2004  
Paciente específico/Más de un paciente



# 4. Antibióticos Citotóxicos : Epirrubicina- Idarrubicina-Mitoxantrona



## Epirrubicina

Fressenius: 75% ↓  
 Alpha: 12%  
 HB Human Bioscience: 13%  
 EPSs reportan incumplimiento de marca FARMORUBICINA de Pfizer, El cual tiene RS vencido

## Idarrubicina

Pfizer: 58% ↓  
 Blau: 42% ↓

## Mitoxantrona

Blau: 100%  
 Baxter: Perd. Fuerza

EPSs reportan incumplimiento de marca FORMYXAN de Pisa, El cual tiene RS vencido

INSTITUCIONAL		
AÑO	2022	2023
MES	119	70
TOTAL	1.430	211

COMERCIAL		
AÑO	2022	2023
MES	34	24
TOTAL	406	71

INSTITUCIONAL		
AÑO	2022	2023
MES	351	249
TOTAL	4.212	746

COMERCIAL		
AÑO	2022	2023
MES	81	67
TOTAL	968	202

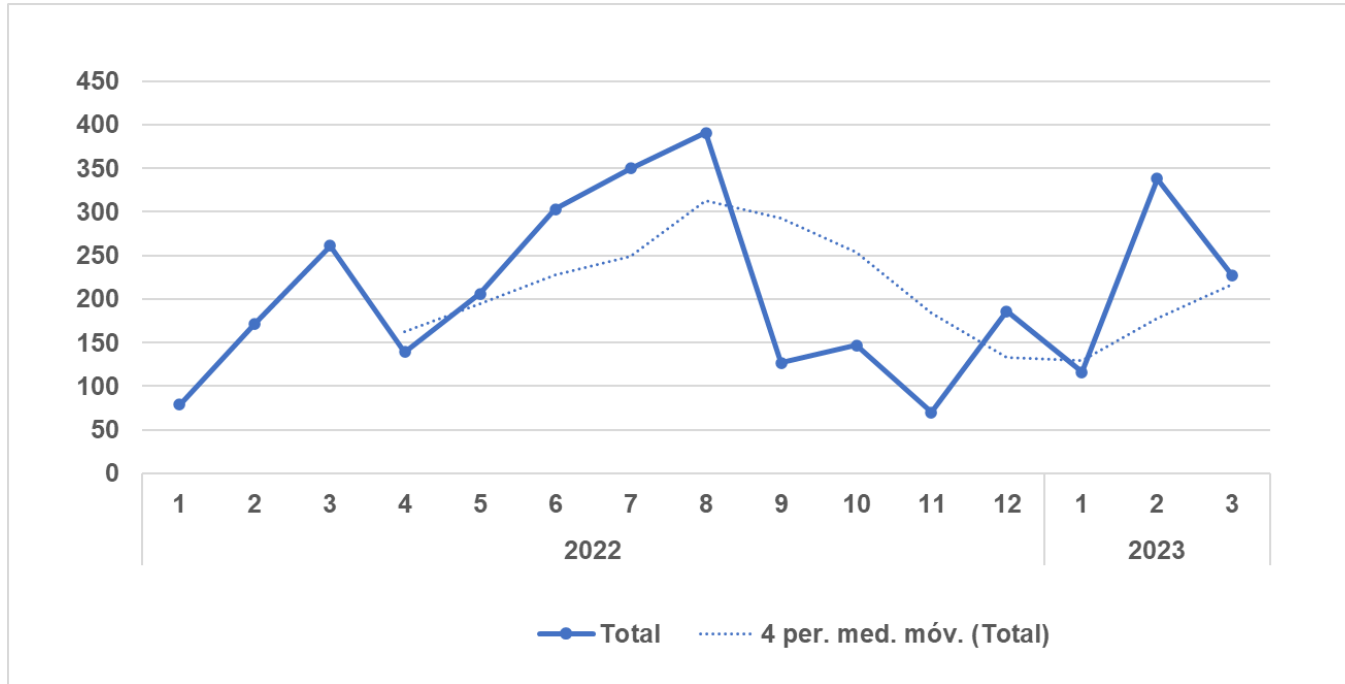
INSTITUCIONAL		
AÑO	2022	2023
MES	22	42
TOTAL	260	125

COMERCIAL		
AÑO	2022	2023
MES	63	97
TOTAL	759	291

Fuente: Reporte a I Trimestre SISMED año 2023



# 4. Antibióticos Citotóxicos : Doxorubicina



Fuente: Reporte a I Trimestre SISMED año 2023

Forma Farmacéutica	Concentración	Titular	2022	2023
POLVO LIOFILIZADO PARA RECONSTITUIR A SOLUCION INYECTABLE	50mg	BLAU	461	272
SOLUCION INYECTABLE	10mg	AL PHARMA	3.862	2.629
SOLUCION INYECTABLE	2mg	FRESENIUS	2.752	2.474
SOLUCION INYECTABLE	2mg	AL PHARMA	43	15
SOLUCION INYECTABLE	50mg	AL PHARMA	3.326	2.825

INSTITUCIONAL		
AÑO	2022	2023
MES	2.973	2.540
TOTAL	35.674	7.619
COMERCIAL		
AÑO	2022	2023
MES	5.228	5.942
TOTAL	62.731	17.826

Alpharma: 64% ↓

Fresenius: 29% ↓

Blau: 6% ↓

Gestores farmaceuticos reportan incumplimiento de marca DOXORUBIN PHARMACHEMIE/ALHARMA: Perdida Fuerza Ejecutoria

Fuente: Reporte a I Trimestre SISMED año 2023



# 4. Antibióticos Citotóxicos : Seguimiento Invima

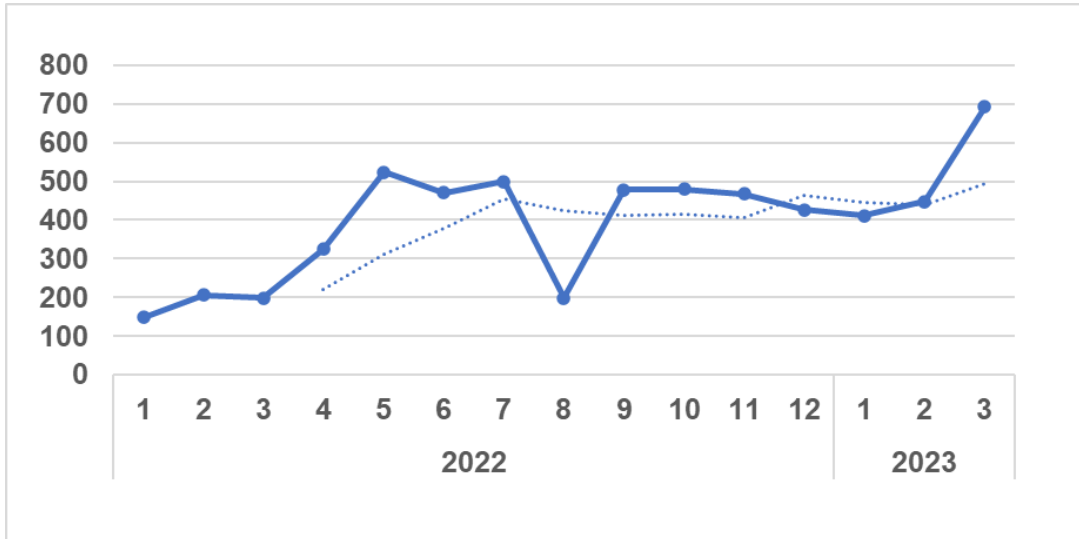
## 4. ANTIBIÓTICOS CITOTÓXICOS

No.	PRINCIPIO ACTIVO	INCLUIDO LMVND	FORMA FARMACÉUTICA	CONCENTRACIÓN	PORCENTAJE Y TITULAR CON MAYOR PARTICIPACIÓN	UNIDADES COMERCIALIZADAS MES (PRIMER TRIMESTRE AÑO 2023)		TITULAR O TITULARES QUE NO REPORTARON LA INFORMACIÓN SOLICITADA	ESTADO
						COMERCIAL	INSTITUCIONAL		
10	DOXORUBICINA	NO APLICA	POLVO LIOFILIZADO PARA RECONSTITUIR A SOLUCIÓN INYECTABLE	10 mg / Vial 50 mg / Vial	BLAU FARMACÉUTICA COLOMBIA S.A.S. 100%	478	66	FARMACEUTICA PARAGUAYA S.A. GRUPO UNIPHARM S.A. Y/O LABORATORIOS UNI S.A. LABORATORIOS PISA S.A. DE C.V. AL PHARMA S.A. SUN PHARMACEUTICAL INDUSTRIES LTD, FRESENIUS KABI ONCOLOGY LIMITED VEROS HEALTH S.A.S.	<b>NO DESABASTECIDO</b> <b>LAS UND. REPORTADOS POR BLAU FARMACÉUTICA COLOMBIA ABASTECEN LA DEMANDA SEMESTRE</b>
			SOLUCIÓN INYECTABLE	2 mg / mL 10 mg / 5 mL 50 mg / mL	AL PHARMA 60% FRESENIUS 27% FARMACEUTICA PARAGUAYA 10% SUN PHARMACEUTICAL 3%	5.464	2.743		<b>MONITORIZACIÓN</b> <b>POR FALTA DE INFORMACION DISPONIBILIDAD DE PARTE DEL O TITULARES RS.</b> <b>SISMED</b> <b>2 mg/ mL: LEVE DISMINUCIÓN DE 221 UND, PARA LOS DOS CANALES DE COMERCIALIZACIÓN, RESPECTO AL AÑO 2022.</b> <b>10 mg / 5 mL Y 50 mg/mL</b> <b>C. INST: NO SE COMERCIALIZAN DESDE 2019</b> <b>C. COMERC</b> <b>10 mg / 5 mL: AUMENTO DE 54 UND. RESPECTO AL 2022</b> <b>50 mg/ mL: AUMENTO DE 885 UND. RESPECTO AL 2022</b>
10	DAUNORRUBICINA	NO APLICA	POLVO LIOFILIZADO PARA RECONSTITUIR A SOLUCIÓN INYECTABLE	20 mg / Vial	KOREA UNITED PHARM 56% AL PHARMA 44%	844	0	KOREA UNITED PHARM. INC. LABORATORIOS PISA S.A. DE C. V AL PHARMA S.A.	<b>MONITORIZACIÓN</b> <b>POR FALTA DE INFORMACION DISPONIBILIDAD DE PARTE DEL O TITULARES RS.</b> <b>SISMED</b> <b>AUMENTO DE 215 UND, RESPECTO AL AÑO 2022.</b>
	DAUNORRUBICIN A LIPOSOMAL	2022	SOLUCIÓN CONCENTRADA PARA INFUSIÓN	50 mg / Vial	NO SE REGISTRA REPORTE EN EL SISMED DE UNIDADES COMERCIALIZADAS DESDE EL AÑO 2022				



# 5. Otros Antineoplásicos : Asparaginasa

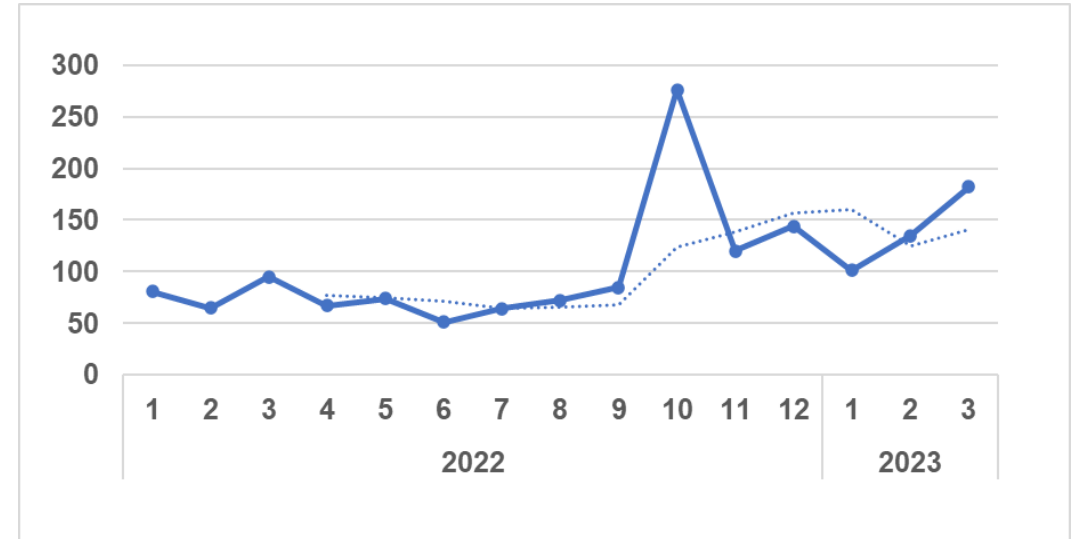
## ASPARAGINASA



EPSs reportan incumplimiento de marca KIDROLASA: temporalmente no comercializado

INSTITUCIONAL		
AÑO	2022	2023
MES	368	518
TOTAL	4.420	1.553

## PEGASPARAGINASA



INSTITUCIONAL		
AÑO	2022	2023
MES	100	139
TOTAL	1.194	418

Laboratoires Servier 78%  
HB Human Bioscience 22%

Vital No Disonible  
(Gestores Farm reportan IUM 1A1003951002100)  
Inhapro  
Nextpharma (Reportes SISMED)

Fuente: Reporte a I Trimestre SISMED año 2023



# 5. Otros Antineoplásicos : Carboplatino - Cisplatino



## Carboplatino

Alpharma: 19%  
Fresenius: 81%

## Cisplatino

Ropshon: 56%  
Alpharma: 20%  
Hetero Labs: 24%  
Blau: 1%

EPSs y Gestores  
farmaceuticos  
reportan incumplimiento  
Ropshon y Blau

INSTITUCIONAL		
AÑO	2022	2023
MES	3.528	3.582
TOTAL	42.333	10.746

COMERCIAL		
AÑO	2022	2023
MES	731	823
TOTAL	8.775	2.469

INSTITUCIONAL		
AÑO	2022	2023
MES	539	1.255
TOTAL	6.472	3.764

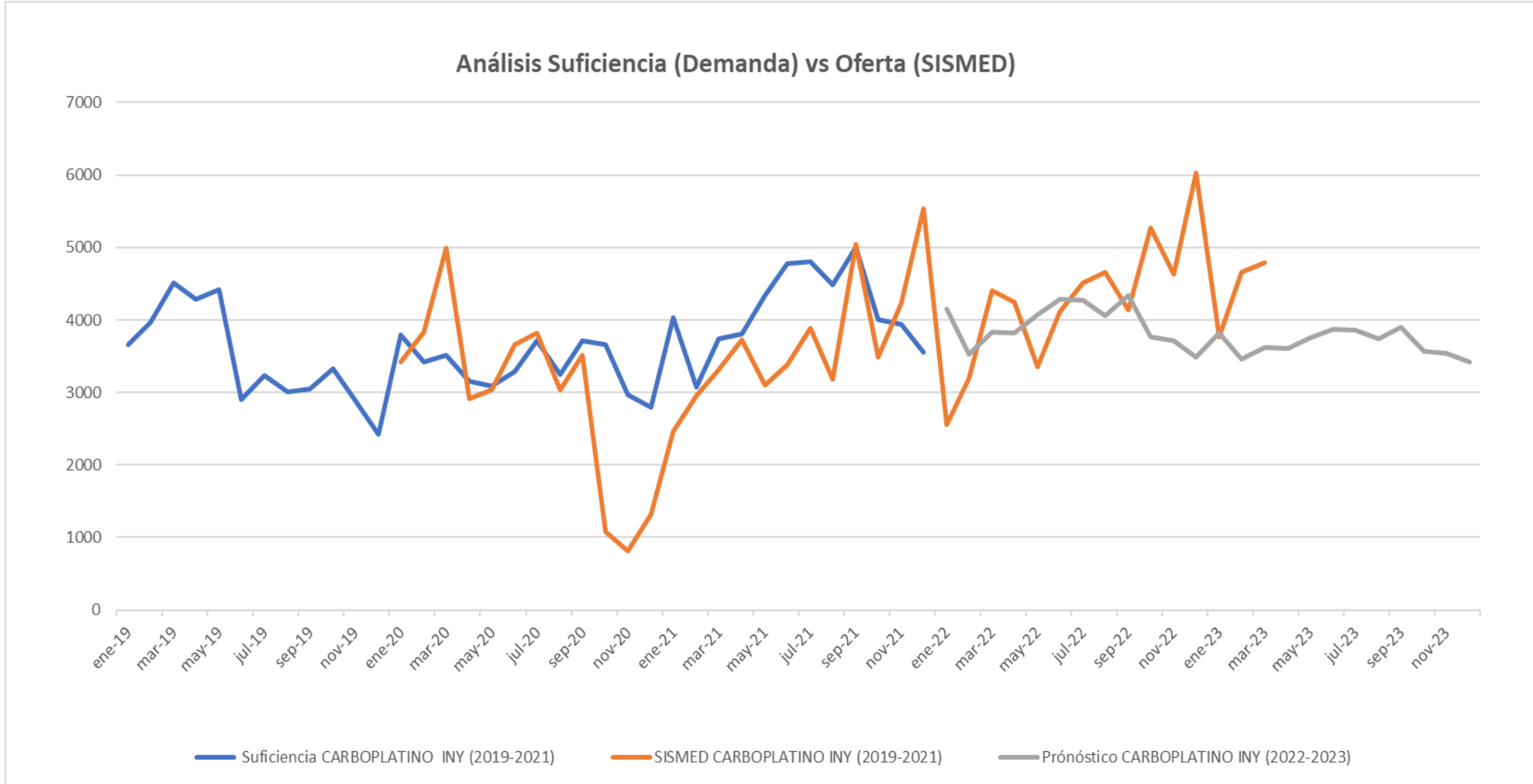
COMERCIAL		
AÑO	2022	2023
MES	4.462	4.003
TOTAL	53.549	12.010

Fuente: Reporte a I Trimestre SISMED año 2023



# Demanda vs Oferta

## Caso Ejemplo-Carboplatino



Fuente: Reporte a I Trimestre SISMED año 2023-Base de Suficiencia a año 2021



4. ANTIBIÓTICOS CITOTÓXICOS

No.	PRINCIPIO ACTIVO	INCLUIDO LMVND	FORMA FARMACÉUTICA	CONCENTRACIÓN	PORCENTAJE Y TITULAR CON MAYOR PARTICIPACIÓN	UNIDADES COMERCIALIZADAS MES (PRIMER TRIMESTRE AÑO 2023)		TITULAR O TITULARES QUE NO REPORTARON LA INFORMACIÓN SOLICITADA	ESTADO
						COMERCIAL	INSTITUCIONAL		
12	IDARRUBICINA	NO APLICA	SOLUCIÓN CONCENTRADA PARA INFUSIÓN	1 mg / mL	PFIZER 100%	0	182	PFIZER BLAU FARMACÉUTICA COLOMBIA S.A.S.	NO DESABASTECIDO LAS UND. REPORTADOS POR PFIZER ABASTECEN LA DEMANDA SEMESTRE
			POLVO LIOFILIZADO PARA RECONSTITUIR A SOLUCIÓN INYECTABLE	10 mg / Vial	BLAU FARMACÉUTICA COLOMBIA S.A.S. 100%	67	67		MONITORIZACIÓN POR FALTA DE INFORMACION DISPONIBILIDAD DE PARTE DEL O TITULARES RS. SISMED DISMINUCIÓN MARCADA DE 48 UND, EN LOS 2 CANALES RESPECTO AL AÑO 2022.
13	EPIRRUBICINA	NO APLICA	POLVO LIOFILIZADO PARA RECONSTITUIR A SOLUCIÓN INYECTABLE	50 mg / Vial (25 mL)	AL PHARMA 100%	0	11	BLAU FARMACÉUTICA COLOMBIA S.A.S.	DESABASTECIDO EL LABORATORIO DE MAYOR PARTICIPACION INDICA LA NO COMERCIALIZACION ALTO COSTO RESPECTO AL TAMAÑO DEL MERCADO TENIENDO COMO CONSECUENCIA PÉRDIDA DE PRODUCTO POR VENCIMIENTO DE SU VIDA ÚTIL. SISMED BLAU FARMACÉUTICA NO REPORTA COMERCIALIZACIÓN PARA EL 2023
			SOLUCIÓN INYECTABLE	2 mg / mL	FRESENIUS 85% HB HUMAN BIOSCIENCE 15%	12	70		FRESENIUS KABI ONCOLOGY LTD HB HUMAN BIOSCIENCE S.A.S. LABORATORIOS PISA S.A. DE C.V.
14	MITOXANTRONA	NO APLICA	SOLUCIÓN INYECTABLE	20 mg / Vial (10 mL)	BLAU FARMACÉUTICA COLOMBIA S.A.S.100%	42	97	NO APLICA	NO DESABASTECIDO LAS UND. REPORTADOS POR BLAU FARMACÉUTICA ABASTECEN LA DEMANDA SISMED SE OBSERVA UN INCREMENTO DE 45 UND RESPECTO AL AÑO 2022, PARA LOS 2 CANALES DE COMERCIALIZACIÓN
15	BLEOMICINA	NO APLICA	POLVO LIOFILIZADO PARA RECONSTITUIR A SOLUCIÓN INYECTABLE	15 U / Vial	VENUS REMEDIES LIMITED 79% BLAU FARMACÉUTICA COLOMBIA S.A.S. 21%	1.339	103	LABORATORIOS PISA S.A. DE C.V. VENUS REMEDIES LIMITED CIPLA LTD	MONITORIZACIÓN POR UNIDADES LIMITADAS PARA LOS SIGUIENTES TRES MESES SISMED DISMINUCIÓN DE 191 UND EN CANAL INST RESPECTO AL AÑO 2022. ASCENSO LEVE DE 358 UND EN CANAL COMER RESPECTO AL AÑO 2022.

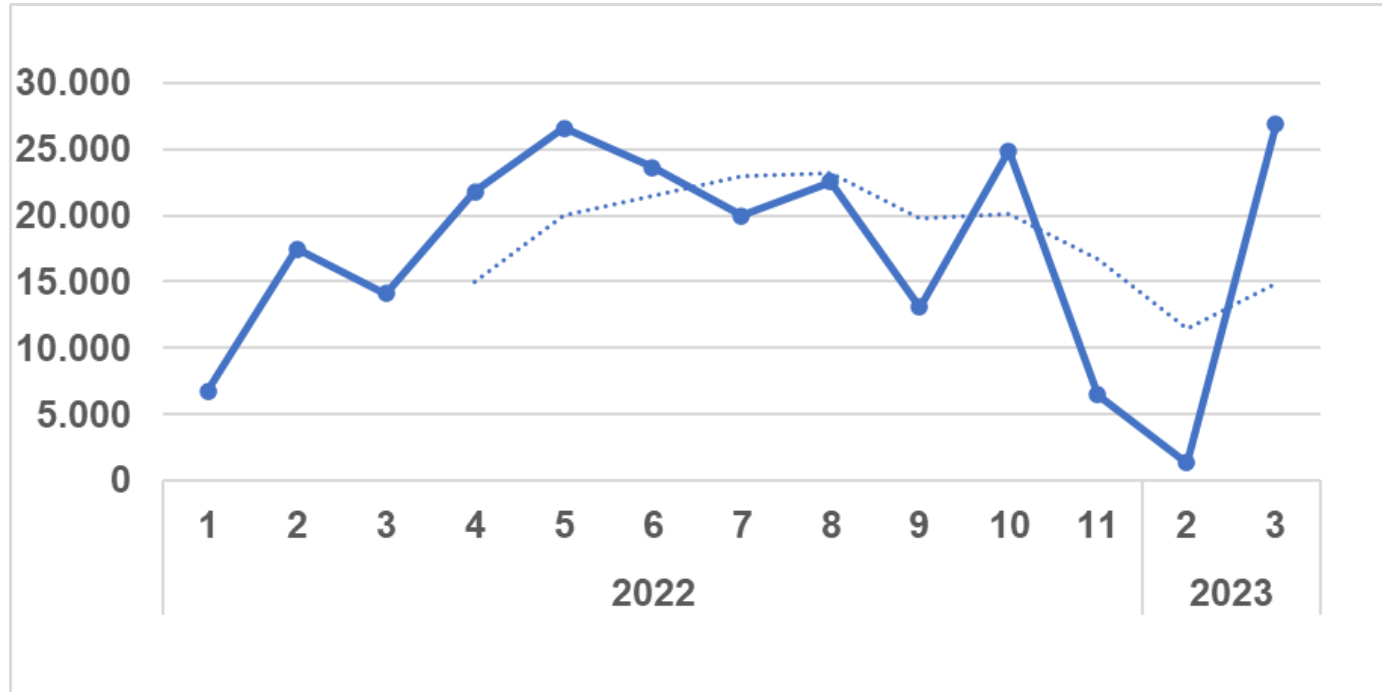


# 5. Otros Antineoplásicos : Seguimiento Invima

## 5. OTROS ANTINEOPLASICOS

No.	PRINCIPIO ACTIVO	INCLUIDO LMVND	FORMA FARMACÉUTICA	CONCENTRACIÓN	PORCENTAJE Y TITULAR CON MAYOR PARTICIPACIÓN	UNIDADES COMERCIALIZADAS MES (PRIMER TRIMESTRE AÑO 2023)		TITULAR O TITULARES QUE NO REPORTARON LA INFORMACIÓN SOLICITADA	ESTADO
						COMERCIAL	INSTITUCIONAL		
16	CISPLATINO	NO APLICA	SOLUCIÓN INYECTABLE	10 MG / 10 ML	NO SE REGISTRA REPORTE EN EL SISMED DE UNIDADES COMERCIALIZADAS DESDE EL AÑO 2019			DESCONTINUADO ROPSOHN THERAPEUTICS S.A.S. INFORMO BAJA RENTABILIDAD	
				50 mg / Vial (50 mL) = 1mg/mL	ROPSOHN THERAPEUTICS S.A.S. 56% HETERO LABS LIMITED 24% AL PHARMA 20% BLAU FARMACÉUTICA COLOMBIA	4.003	1.255	BLAU FARMACÉUTICA COLOMBIA	NO DESABASTECIDO LAS UND. REPORTADOS POR LOS TITULARES ABASTECEN LA DEMANDA
17	CARBOPLATINO	NO APLICA	POLVO LIOFILIZADO PARA RECONSTITUIR A SOLUCIÓN INYECTABLE	150 mg / Vial (15 mL)	PISA FARMACEUTICA DE COLOMBIA S.A. 100%	0	0	PISA FARMACEUTICA DE COLOMBIA S.A. CIPLA COLOMBIA S.A.S.	DESABASTECIDO SISMED EL LABORATORIO QUE REPORTA LA MAYOR PARTICIPACION NO REPORTA UNIDADES COMERCIALIZADAS DESDE EL 2021
			SOLUCIÓN INYECTABLE	450 mg / Vial (45 mL)	FRESENIUS 81% AL PHARMA 19%	823	3.582	BIOTOSCANA FARMA S.A. FRESENIUS KABI COLOMBIA S.A.S. AL PHARMA S.A.S. VENUS REMEDIES LIMITED BLAU FARMACEUTICA S.A.	MONITORIZACIÓN POR FALTA DE INFORMACION DISPONIBILIDAD DE PARTE DEL O TITULARES RS. SISMED AUMENTO DE 176 UND EN LOS DOS CANALES RESPECTO AL AÑO 2022.
18	ASPARAGINASA	2016	L- ASPARAGINASA (AISLADA DE E COLI, ERWINIA CAROTOVORA Ó ERWINIA CHRYSANTHEMI)	10000U/1U	NEXT PHARMA 100%	0	518	SIN REGISTRO SANITARIO VIGENTE Y TRAMITE DE RENOVACIÓN	MONITORIZACIÓN SE SOLICITA A LOS IMPORTADORES COMO MVND QUE INFORMEN A TRAVES DE SISMED LAS UNIDADES COMERCIALIZADAS MENSUALES.
		NO APLICA	R-L ASPARAGINASA - SPECTRILA	10000 UI	EL UNICO TITULAR INFORMA CON RS TEMPORALMENTE NO COMERCIALIZADO NO SE COMERCIALIZA POR REGULACIÓN DE PRECIOS			DESABASTECIDO	

## 6. Otros : Mesna



INSTITUCIONAL		
AÑO	2022	2023
MES	16.448	9.408
TOTAL	197.375	28.225
COMERCIAL		
AÑO	2022	2023
MES	18.563	23.798
TOTAL	222.761	71.394

Fuente: Reporte a I Trimestre SISMED año 2023

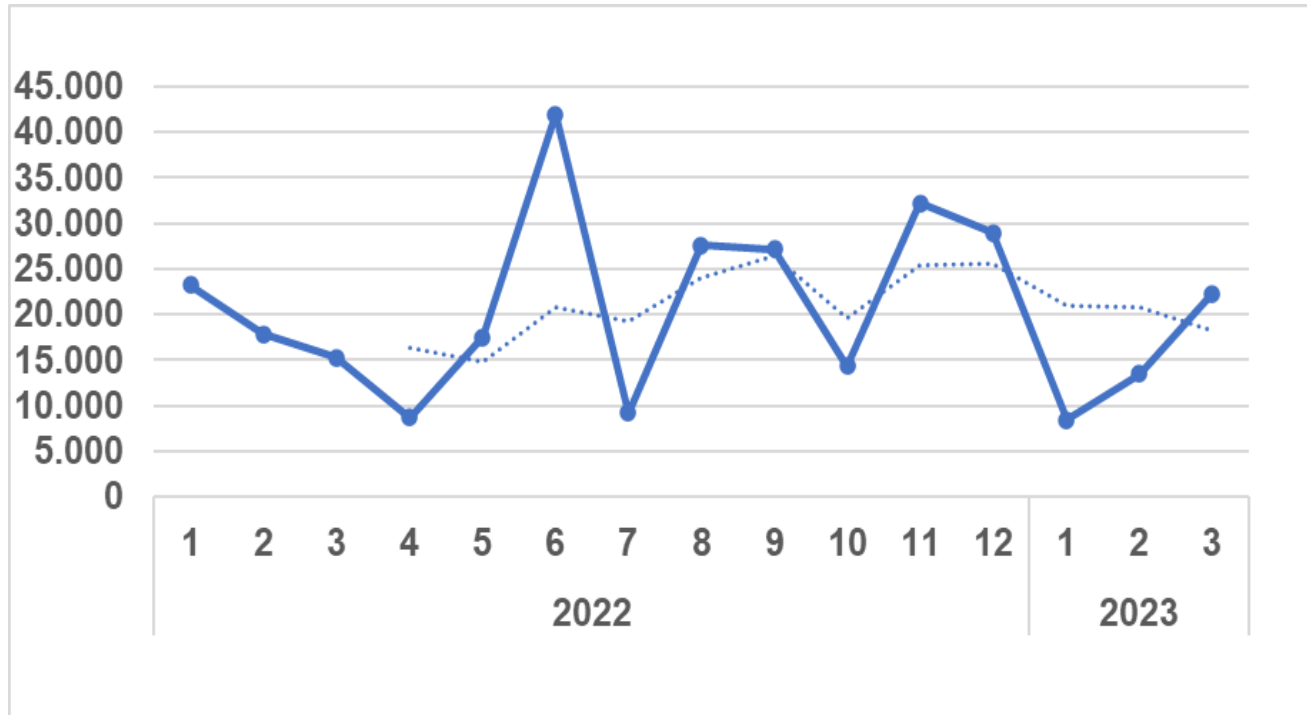
Blau: 67%  
Baxter: 33%

EPSs y Gestores farmaceuticos  
reportan incumplimiento de los 2 laboratorios

Situación de escasez temporal durante los meses de diciembre y enero ya resuelta de acuerdo a información de titulares; sin embargo, continúan los reportes por parte de GF al mes de mayo y junio.



# 6. Otros : Folinato de Calcio



INSTITUCIONAL		
AÑO	2022	2023
MES	21.993	14.723
TOTAL	263.910	44.170
COMERCIAL		
AÑO	2022	2023
MES	8.530	13.489
TOTAL	102.356	40.468

Vitalis: 52%  
Alpharma: 48%

Fuente: Reporte a I Trimestre SISMED año 2023



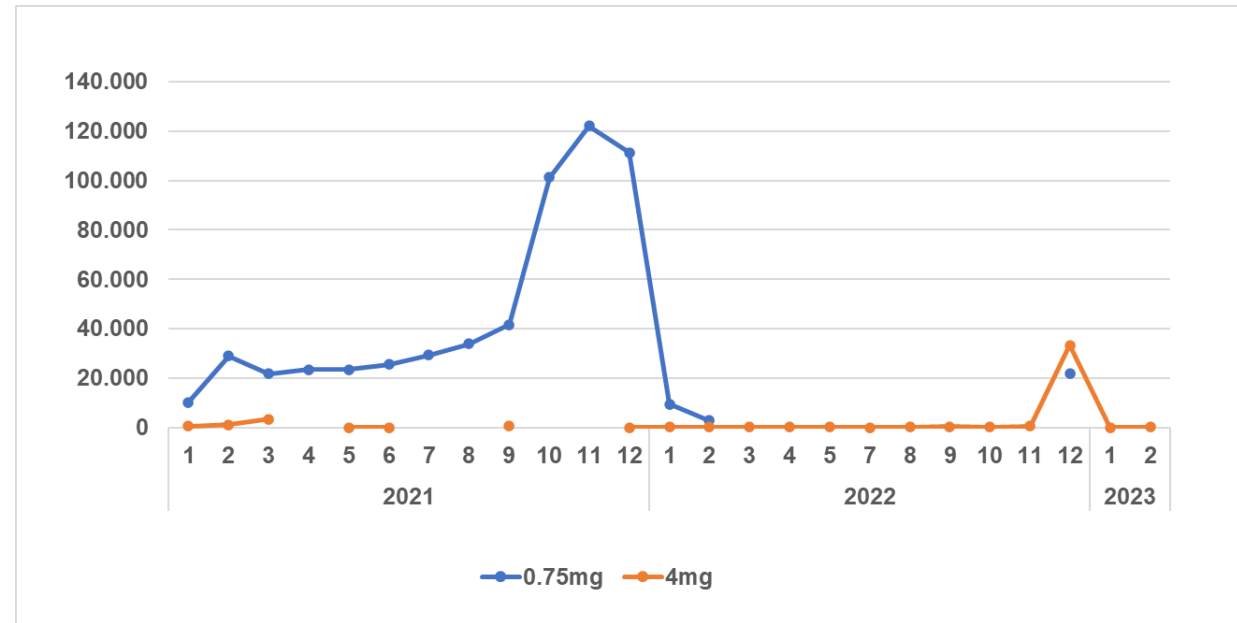
# 6. Otros : Dexametasona Tableta

Promedio de UNIDADES_UMD	INVIMA.producto	2020	2021	2022	2023
0.75mg	BALANCORT 0.75 MG TABLETAS			4.360	
	DELTAFLUORENE® TABLETAS	53.064	94.316	23.809	
40mg	MYECORT® 40		172	261	633
4mg	BALANCORT®			8.251	
	MYECORT 4 MG TABLETAS	5.092	12.403	7.771	11.549

➔ Registro “temporalmente no comercializado”

EPSs reportan incumplimiento de marca DELTAFLUORENE de SANOFI: temporalmente no comercializado

INSTITUCIONAL		
AÑO	2022	2023
MES	5.800	60
TOTAL	69.602	180
COMERCIAL		
AÑO	2022	2023
MES	30.984	31.370
TOTAL	371.810	94.110



BALANCORT (BALANCE PHARMA)  
MYECORT (GENYX)

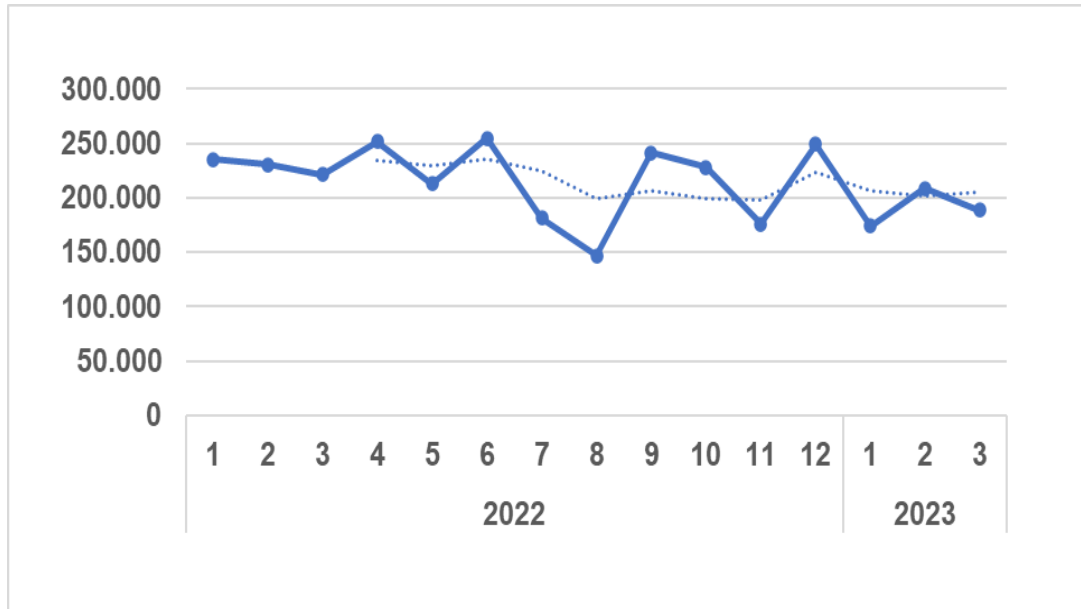
Fuente: Reporte a I Trimestre SISMED año 2023





# 6. Otros : Ondansetrón

## Solución Inyectable

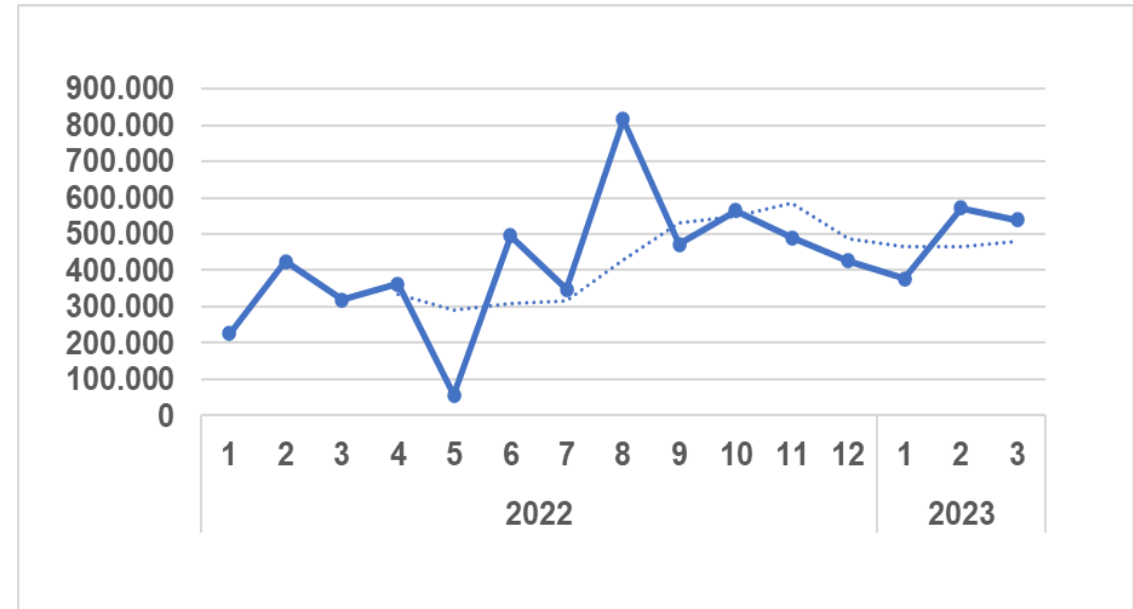


Corpaul: 35%  
Sanderson: 19%  
Baxter: 28%  
Biosano: 5%  
Rophson: 8%  
Mega Labs: 6%

INSTITUCIONAL		
AÑO	2022	2023
MES	219.060	190.401
TOTAL	2.628.723	571.203
COMERCIAL		
AÑO	2022	2023
MES	227.171	292.864
TOTAL	2.726.054	878.593

EPs y Gestores farmacéuticos reportan incumplimiento de los sanderson y megalab

## Tabletas



Mega Labs: 53%  
Cipla: 38%

EPs y Gestores farmacéuticos reportan incumplimiento de Cipla, megalabs, Hb bioscience

INSTITUCIONAL		
AÑO	2022	2023
MES	416.405	496.378
TOTAL	4.996.861	1.489.135
COMERCIAL		
AÑO	2022	2023
MES	63.371	61.400
TOTAL	760.450	184.200

Fuente: Reporte a I Trimestre SISMED año 2023



# 6. Otros : Seguimiento Invima

## 6. OTROS

No.	PRINCIPIO ACTIVO	INCLUIDO LMVND	FORMA FARMACÉUTICA	CONCENTRACIÓN	PORCENTAJE Y TITULAR CON MAYOR PARTICIPACIÓN	UNIDADES COMERCIALIZADAS MES (PRIMER TRIMESTRE AÑO 2023)		TITULAR O TITULARES QUE NO REPORTARON LA INFORMACIÓN SOLICITADA	ESTADO
						COMERCIAL	INSTITUCIONAL		
19	DEXAMETASONA	NO APLICA	TABLETA	0.75 mg	BALANCE PHARMA 100%	0	0	NO APLICA	MONITORIZACIÓN POR UNIDADES LIMITADAS PARA LA COMERCIALIZACIÓN EN LOS SIGUIENTES TRES MESES
				4 mg	GENIX SA 100% AÑO:2022	30.737	60		NO DESABASTECIDO LAS UND. REPORTADOS POR LOS TITULARES ABASTECEN LA DEMANDA
				40 mg	GENIX SA 100%	633	0 NO SE COMERCIALIZA DESDE EL AÑO 2019		NO DESABASTECIDO LAS UND. REPORTADOS POR LOS TITULARES ABASTECEN LA DEMANDA
20	ONDANSETRÓN	NO APLICA	SOLUCIÓN INYECTABLE	2 mg / ml	MEGALABS COLOMBIA S.A.S. 53% LABORATORIO BIOSANO S.A. 47%	1.652	49.320	MEGALABS COLOMBIA S.A.S. ASPIRO PHARMA LIMITED	MONITORIZACIÓN POR UNIDADES LIMITADAS PARA LA COMERCIALIZACIÓN EN LOS SIGUIENTES TRES MESES SISMED DISMINUCION DE 40.174 UNDS EN LOS DOS CANALES RESPECTO AL AÑO 2022.
				4 mg / Ampolla (2 mL)	ROPSOHN THERAPEUTICS S.A.S 77% HB HUMAN BIOSCIENCE S.A.S. 23%	1.654	5.614	0	NO DESABASTECIDO LAS UND. REPORTADOS POR LOS TITULARES ABASTECEN LA DEMANDA
				8 mg / Ampolla (4 mL)	LABORATORIOS BAXTER S.A. 92% CORPORACIÓN DE FOMENTO ASISTENCIAL DEL HOSPITAL UNIVERSITARIO SAN VICENTE DE PAUL - CORPAUL 5% LABORATORIO SANDERSON S.A. 2% ROPSOHN THERAPEUTICS S.A.S 1%	3.485.959	164.054	LABORATORIO SANDERSON S.A. LABORATORIOS BAXTER S.A.	DESABASTECIDA FALTA REPORTE DISPONIBILIDAD DEL TITULAR MAYOR PARTICIPACIÓN MERCADO LABORATORIOS BAXTER S.A.



## 6. OTROS

No.	PRINCIPIO ACTIVO	INCLUIDO LMVND	FORMA FARMACÉUTICA	CONCENTRACIÓN	PORCENTAJE Y TITULAR CON MAYOR PARTICIPACIÓN	UNIDADES COMERCIALIZADAS MES (PRIMER TRIMESTRE AÑO 2023)		TITULAR O TITULARES QUE NO REPORTARON LA INFORMACIÓN SOLICITADA	ESTADO
						COMERCIAL	INSTITUCIONAL		
20	ONDANSETRÓN	NO APLICA	TABLETA	4 mg	NO SE REGISTRA REPORTE EN EL SISMED DE UNIDADES COMERCIALIZADAS DESDE EL AÑO 2019				
				8 mg	CIPLA 99% ROPSOHN 1%	13.973	201.083	ROPSOHN THERAPEUTICS S.A.S. CIPLA LIMITED	NO DESABASTECIDO LAS UND. REPORTADOS POR LOS TITULARES ABASTECEN LA DEMANDA
			TABLETA CUBIERTA CON PELICULA	8 mg	MEGA LABS 100%	720	265.680	MEGA LABS	MONITORIZACIÓN POR FALTA DE INFORMACION DISPONIBILIDAD DE PARTE DEL O TITULARES RS. SISMED C. INSTITUCIONAL: AUMENTO 40.224 UND RESPETO AL AÑO 2022 C. COMERCIAL: DISMINUCION 1.957 UND RESPETO AL AÑO 2022
			TABLETA ORODISPERSABLE	4 mg	FARMA 100%	0	28.640	FARMA DE COLOMBIA S.A.S.	NO DESABASTECIDO LAS UND. REPORTADOS POR HB HUMAN BIOSCIENCE S.A.S. ABASTECEN LA DEMANDA
				8 mg		0	16.432		
			TABLETA RECUBIERTA	4 mg	MEGA LABS 100%	1.643	29.613	MEGA LABS	MONITORIZACIÓN POR FALTA DE INFORMACION DISPONIBILIDAD DE PARTE DEL O TITULARES RS. SISMED C. INSTITUCIONAL: AUMENTO 6.319 UND RESPETO AL AÑO 2022 C. COMERCIAL: DISMINUCION 2.387 UND RESPETO AL AÑO 2022
8 mg	AMERICAN GENERICS 100%	0		2	AMERICAN GENERICS	DESABASTECIDO. SISMED C. INSTITUCIONAL: SIN COMERCIALIZACIÓN SIGNIFICATIVA 1 UND C. COMERCIAL: SIN COMERCIALIZACION DESDE EL 2019			
21	MESNA	NO APLICA	SOLUCION INYECTABLE	400 mg / Ampolla (4 mL)	BLAU FARMACÉUTICA COLOMBIA S.A.S. 67% BAXTER ONCOLOGY GMBH 33%	23.798	9.048	NO APLICA	MONITORIZACIÓN POR UNIDADES LIMITADAS PARA LOS SIGUIENTES TRES MESES
22	FOLINATO DE CALCIO	NO APLICA	POLVO LIOFILIZADO PARA RECONSTITUIR A SOLUCIÓN INYECTABLE	350 mg / Vial 50 mg / Vial	VITALIS 52% AL PHARMA 48%	13.489	14.723	NO APLICA	NO DESABASTECIDO LAS UND. REPORTADOS POR LOS TITULARES ABASTECEN LA DEMANDA SISMED C.COMERCIAL AUMENTADO 4.959 UND RESPECTL AL AÑO 2022 C. INSTITUCIONAL DISMINUCIÓN 14.723 UND RESPETO AL 2022.
			SOLUCION INYECTABLE	50 mg / 5 mL	HB HUMAN BIOSCIENCE S.A.S. 100%	EL TITULAR INDICA INICIO DE LA COMERCIALIZACION EN AGOSTO DE 2023 CON 16.000 UND			MONITORIZACIÓN

Se realizo seguimiento a 22 principios activos

Para un total de 44 PA + Concentración + FF

CAUSAS IDENTIFICADAS QUE LIMITAN LA COMERCIALIZACIÓN
SIN COMERCIALIZACIÓN POR CONTROL DE PRECIO
LINEA DE PRODUCCIÓN INYECTABLES CON RESTRICCIONES
BAJA RENTABILIDAD
SE IMPORTA COMO VITAL NO DISPONIBLE
ESCASEZ DE MATERIA PRIMA (IFA)
PROCESO DE CALIFICACION DE PROVEEDORES - AMPLIAR POTAFOLIOS DE PROVEEDORES DE MATERIAS PRIMAS (IFA)
LA CANTIDAD MÍNIMA DE PEDIDO O MOQ DEMASIADO ALTO RESPECTO AL TAMAÑO DEL MERCADO, TENIENDO COMO CONSECUENCIA PÉRDIDA DE PRODUCTO POR VENCIMIENTO DE SU VIDA ÚTIL.
CONSECUCION DE MATERIAL DE ENVASE
NACIONALIZACION DE LA IFA
EL MATERIAL DE ENVASE ES PIROGRABADO Y EL LEAD TIME DE ENTREGA ES LARGO 30 - 40 DÍAS

CLASIFICACIÓN DEL ESTADO	No.
NO DESABASTECIDOS	17
MONITORIZACIÓN POR FALTA DE INFORMACIÓN DE EL O LOS TITULARES DEL REGISTRO SANITARIO	13
MONITORIZACIÓN POR UNIDADES LIMITADAS PARA COMERCIALIZACIÓN EN LOS SIGUIENTES TRES MESES	6
EN RIESGO DE DESABASTECIMIENTO	0
DESABASTECIDOS	5
DESCONTINUADO	1

# Balance Invima

TRÁMITES EN CURSO EN EL INVIMA				
TRÁMITE	PRINCIPIO ACTIVO CLASIFICADO EN DESABASTECIMIENTO			
	CARBOPLATINO 150 mg / Vial (15 mL)	EPIRRUBICINA 50 mg / Vial (25 mL)	ONDANSETRON Ampolla 8mg/4ml	Total general
MODIFICACION AUTOMATICA LEGAL DE MEDICAMENTOS	1	1		2
MODIFICACION AUTOMATICA TECNICA DE MEDICAMENTOS		1		1
MODIFICACION DE R.S.	1		2	3
MODIFICACIONES A SALAS DE COMISION REVISORA	1		2	3
SOLICITUD DE CORRECCION RESOLUCION		1		1
<b>Total general</b>	<b>3</b>	<b>3</b>	<b>4</b>	<b>10</b>

# Conclusiones

1

1. Se evidencia para los medicamentos analizados en gran parte pocos oferentes (1-3 titulares/importador) con lo cual se pueden generar periodos de no disponibilidad temporal de acuerdo al comportamiento del mercado por parte de cada titular.

2

2. Posible baja demanda de algunos medicamentos por lo cual los titulares disminuyen las cantidades proyectadas a comercializar, en algunos medicamentos de acuerdo a vida útil se puede presentar disminución significativa de las cantidades (evitando posibles vencimientos por no venta).

3

3. Medicamentos como citarabina, metotrexato, asparaginasa están siendo importados por el mecanismo de medicamentos vitales no disponibles; sin embargo, no en todos los casos se encuentra la comercialización reportada en SISMED.

# Conclusiones

1

4. Se evidencia reporte de cantidades comercializadas de algunos medicamentos en el canal comercial, lo cual será revisado para detectar si corresponden a errores de reporte por parte de los titulares de registro sanitario.

2

5. Se determina para algunos medicamentos como ESTADO de su disponibilidad como EN MONITORIZACIÓN ante no respuesta por parte de los titulares de las cantidades a comercializar. Para aquellos medicamentos que tiene más de dos titulares, no todos los titulares están reportando comercialización a pesar de que tienen registros sanitarios vigentes - dar cumplimiento con al artículo 18 del decreto 334/2022.

3

6. Se evidencia en algunos casos reporte de Gestores farmaceuticos y EPSs de medicamentos que en la actualidad tienen estado de perdida de fuerza ejecutoria o vencido en Invima



**Salud**