



Salud



INFORME DE SOLICITUDES, DE ACCESO A LA INFORMACIÓN

Grupo Gestor de Canales de Atención y Peticiones Ciudadanas - Subdirección Administrativa

Primer trimestre de 2026

20 – 04 – 2026



Contenido



Dando cumplimiento a lo establecido en el Decreto 103 del 20 de enero de 2015, "Por el cual se reglamenta parcialmente la Ley 1712 de 2014 y se dictan otras disposiciones", el Ministerio de Salud y Protección Social y la UAE Fondo Nacional de Estupefacientes presentan el informe de "Solicitudes de acceso a la información pública" por los canales de atención disponibles, incluyendo los siguientes temas:

- 1 Número de solicitudes (Peticiones, Quejas, Reclamos, Sugerencias, Denuncias y Felicitaciones recibidas -PQRSDF-).
- 2 Número de solicitudes que fueron trasladadas a otra institución.
- 3 Tiempo de respuesta a cada solicitud.
- 4 Número de solicitudes en las que se negó el acceso a la información.

CANAL TELEFÓNICO

A través de este canal el Ministerio de Salud y Protección Social brinda información y orientación, vía telefónica, sobre temas relacionados con el Sistema General de Seguridad Social en Salud



El total de solicitudes recibidas en el primer trimestre de 2026 por este canal fue: **69.285**



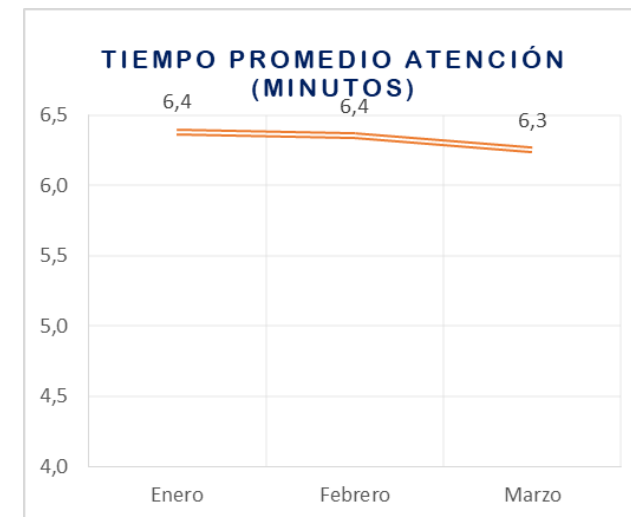
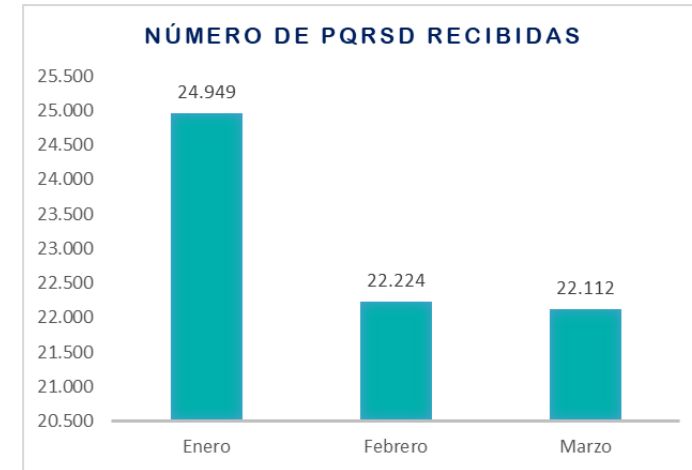
Por este canal **no se hacen traslados a otras instituciones**, pues en la atención prestada se orienta al ciudadano a cuál entidad se debe dirigir.



El **tiempo de atención** a las solicitudes por este canal para el primer trimestre de 2026 fue de **6,3 minutos** en promedio.



En relación con la **Negación de acceso a la información**, por este canal no se presenta, ya que la orientación que se ofrece al ciudadano es general y se presta de manera inmediata.



CANAL PRESENCIAL



El total de atenciones en el primer trimestre de 2026 por este canal fue: **645**



Se orientó a los ciudadanos a presentar sus solicitudes ante otras entidades por competencia en **227 ocasiones** (el 35,19%).

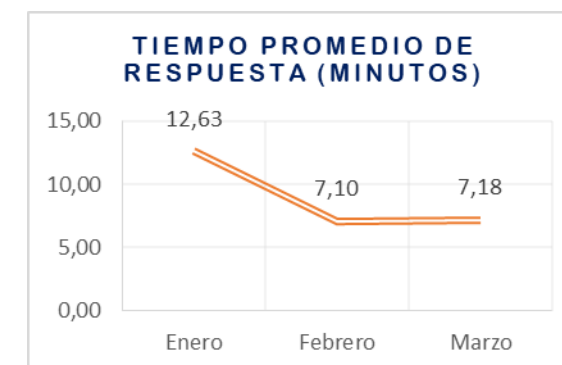
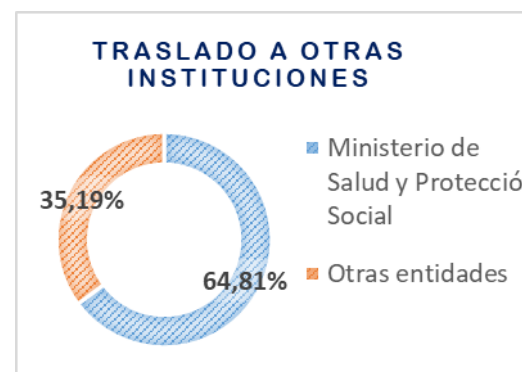
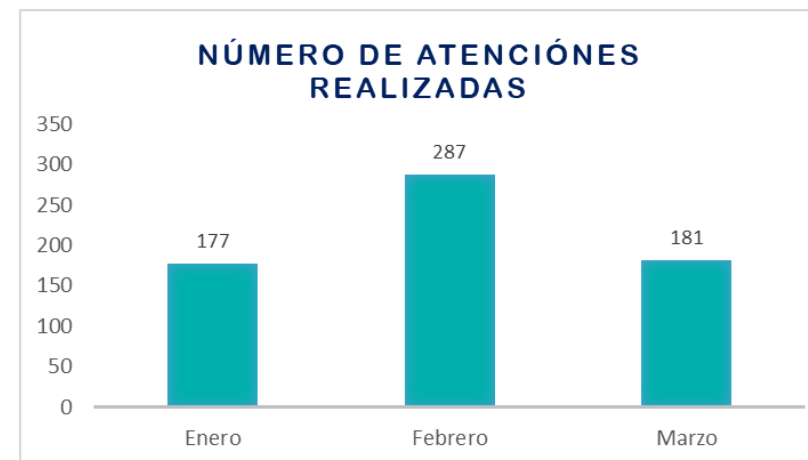


El **tiempo de atención** a las solicitudes por este canal fue de **8,97 minutos** en promedio.



En relación con la **Negación de acceso a la información**, por este canal no se presenta, ya que la orientación que se ofrece al ciudadano es general y se presta de manera inmediata.

Por medio de este canal se brinda atención y orientación a los ciudadanos que se presentan de manera personal en el punto de información del ministerio ubicado en el primer piso (Grupo Gestor de Canales de Atención y Peticiones Ciudadanas).



Fuente: Sistema de Turnos Ministerio de Salud y Protección Social

CANAL CORRESPONDENCIA

A través de este canal se reciben peticiones escritas allegadas al Ministerio y a la UAE Fondo Nacional de Estupeficientes vía fax, correo electrónico, mensajería certificada y radicación personal.



El **total de solicitudes recibidas** en el primer trimestre de 2026 por este canal fue: **17.169 PQRSDF**



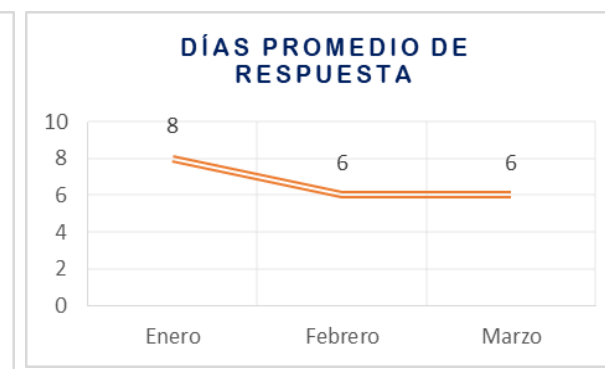
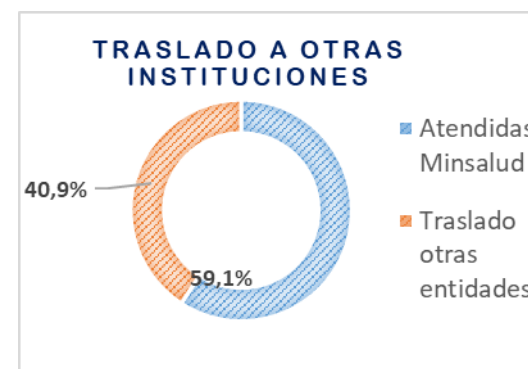
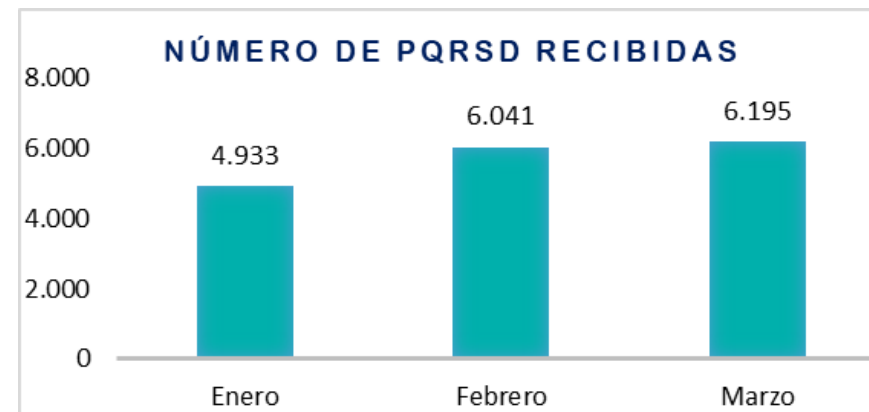
Se **trasladaron a entidades externas 7.019 PQRSDF**, equivalentes al **40,88%** del total de solicitudes recibidas por este canal.



El **tiempo de atención** a las solicitudes por este canal para el primer trimestre de 2026 fue **6,7 días** en promedio.



Para el primer trimestre de 2026 no se reportó ninguna petición en la que fuera **negado el acceso a la información** por medio escrito.



Fuente: Grupo Gestor de Canales de Atención y peticiones Ciudadanas – Sistema de Gestión Documental

CANAL VIRTUAL

Por este canal se reciben peticiones ingresadas a través del formulario web disponible en la pagina del ministerio

<https://controldoc.minsalud.gov.co/ControlDocPQR/Formulario>



El **total de solicitudes recibidas** en el primer trimestre de 2026 por este canal fue: **11.395 PQRSD**



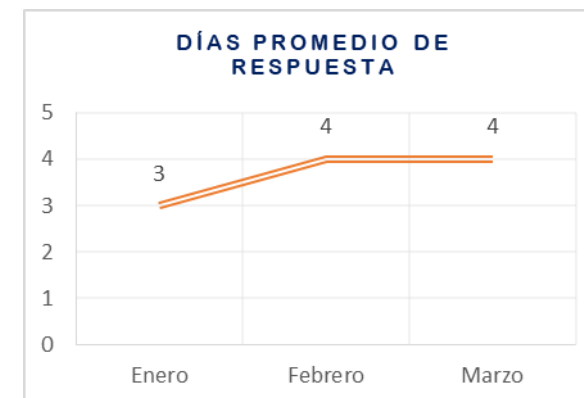
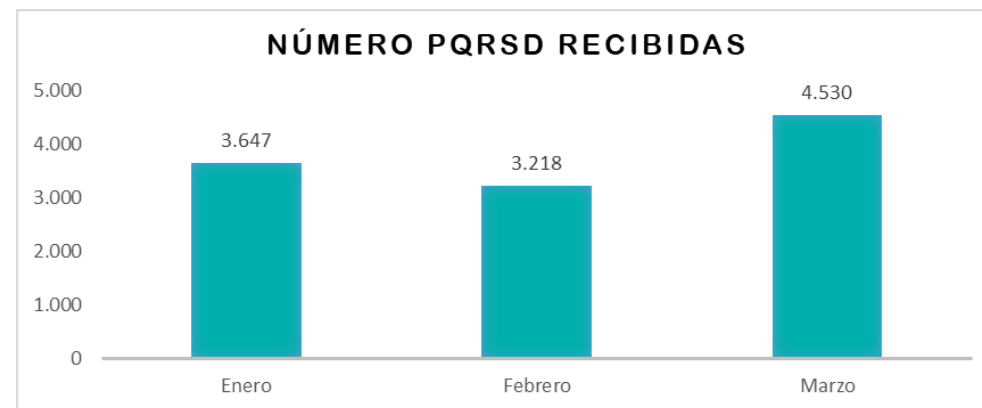
Se **trasladaron a entidades externas 6.850 PQRSD**, equivalentes al **60,11%** del total de solicitudes recibidas por este canal.



El **tiempo de atención** a las solicitudes por este canal para el primer trimestre de 2026 **fue 3,7 días** en promedio.



Para el primer trimestre de 2026 no se reportó ninguna petición en la que fuera **negado el acceso a la información** por medio virtual.



Fuente: Grupo Gestor de Canales de Atención y peticiones Ciudadanas – Sistema de Gestión Documental

CANAL VIDEOLLAMADA



El **total de solicitudes recibidas** en el primer trimestre de 2026 por este canal fue: **88** atenciones



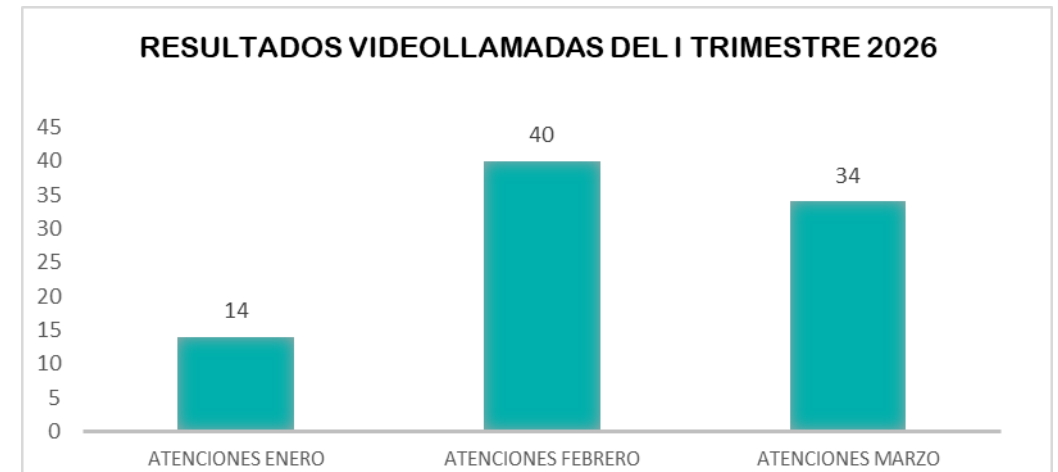
Por este canal no se **trasladan solicitudes a otras instituciones**, pues en la atención se orienta al ciudadano a cuál entidad se debe dirigir.



El **tiempo de atención** programada para cada videollamada para el primer trimestre de 2026 es **20 minutos**.



Para el primer trimestre de 2026 no se reportó ninguna petición en la que fuera **negado el acceso a la información**.



CONSOLIDADO DE CANALES



El **total de solicitudes recibidas** en el primer trimestre de 2026 por los cinco canales de interacción fue de: **98.582**



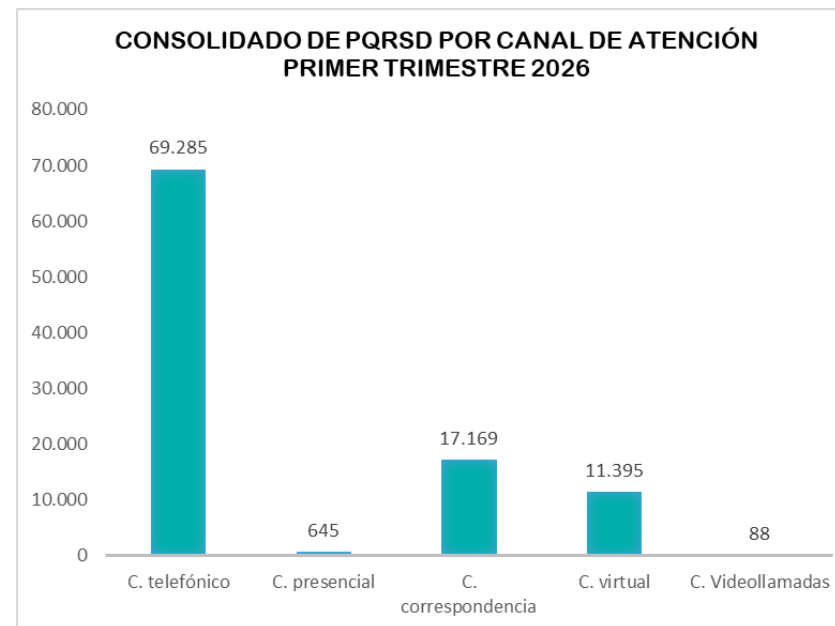
Se **trasladaron a entidades externas 13.869 peticiones o solicitudes**, a través de los canales correspondencia y virtual.



El **tiempo promedio de atención** se presenta de acuerdo al canal en la siguiente tabla. Para ver el detalle del tiempo de respuesta a cada solicitud por los canales virtual y correspondencia haga click aquí [👉](#)



Para el primer trimestre de 2026 no se reportó ninguna petición en que fuera **negado el acceso a la información**.



Solicitudes trasladadas a otras instituciones		Tiempo promedio de atención	
C. correspondencia	7.019	C. telefónico	6,3 minutos
C. virtual	6.850	C. presencial	8,97 minutos
Total	13.869	C. correspondencia	6,7 días
		C. virtual	3,7 días

Fuente: Grupo Gestor de Canales de Atención y peticiones Ciudadanas – Sistema de Gestión Documental



Salud

