

Boletín técnico: Seguimiento a la implementación del programa PAPSIVI

III Trimestre – 2024

Grupo de Gestión del Conocimiento y Análisis de la Información¹
Oficina de Promoción Social
Ministerio de Salud y Protección Social

¹ Elaborado por Ingrid Daniela Florian León y Angelica Maria Corrales.

Contenido

Introducción.....	3
Resultados.....	4
I. Recursos del Ministerio de Salud y Protección Social.....	4
1. Cobertura de personas atendidas en el programa PAPSIVI	4
2. Caracterización de las personas atendidas en el programa PAPSIVI aplicando el enfoque diferencial	7
3. Seguimiento a resolución 1912/2023 y resolución 820/2024 - Acumulado 2024	10
II. Recursos de Concurrencia de las Entidades Territoriales .	11
1. Cobertura de personas atendidas en el programa PAPSIVI	11
2. Caracterización de las personas atendidas en el programa PAPSIVI aplicando el enfoque diferencial	14
Conclusiones	16
Anexos	17
Tabla de ilustraciones	32

Introducción

El equipo de Gestión de Conocimiento y Análisis de Información (GESCO), adscrito a la Oficina de Promoción Social del Ministerio de Salud y Protección Social, en colaboración con el Grupo de Atención a las Víctimas, recopila la información relacionada con las atenciones brindadas en el marco del programa PAPSIVI, y se permite presentar los resultados del seguimiento a la Resolución 1912/2023 y Resolución 820/2024 durante el periodo acumulado hasta el tercer trimestre del año 2024.

La resolución 1912/2023, efectúa una asignación de recursos del Presupuesto de Gastos de Funcionamiento e Inversión del Ministerio de Salud y Protección Social para la implementación del Programa de Atención Psicosocial y Salud Integral a Víctimas, en su componente de atención psicosocial por un valor de \$ 41.963.948.988 de pesos, para una cobertura de 95.483 beneficiarios, distribuidos a las Empresas Sociales del Estado E.S.E y Entidades Territoriales que señala la presente resolución.

La resolución 820/2024, efectúa una asignación de recursos del Presupuesto de Gastos de Funcionamiento e Inversión del Ministerio de Salud y Protección Social para la implementación del Programa de Atención Psicosocial y Salud Integral a Víctimas, en su componente de atención psicosocial por un valor de \$ 44.356.531.970 para una cobertura de 98.807 beneficiarios, distribuidos a las Empresas Sociales del Estado E.S.E y Entidades Territoriales que señala la presente resolución.

La información presentada en este boletín es parcial, debido a que todavía se están realizando cargues al aplicativo PAPSIVI de las atenciones realizadas durante el III Trimestre 2024.

Resultados

Hasta el tercer trimestre de 2024 en el marco de la implementación del programa PAPSIVI, se han registrado en el aplicativo web PAPSIVI un total de 80.905 personas víctimas del conflicto armado atendidas en diferentes Empresas Sociales del Estado (E.S.E) y Entidades Territoriales. Estas atenciones han sido financiadas el 97% por el Ministerio de Salud y Protección Social y el 3% por proyectos de concurrencia de las Entidades Territoriales.

La resolución 1912/2023 lleva un avance del 72,7% de la meta propuesta, mientras que la resolución 820/2024 tiene un avance del 9,0%, esto debido a que actualmente se están terminando de entregar los usuarios para esta resolución.

En esta primera sección del boletín se realiza un análisis de las personas atendidas con la asignación de recursos del Ministerio de Salud y Protección Social, y posteriormente en una segunda sección se realiza el análisis de las personas atendidas con recursos de concurrencia de las entidades territoriales.

I. Recursos del Ministerio de Salud y Protección Social

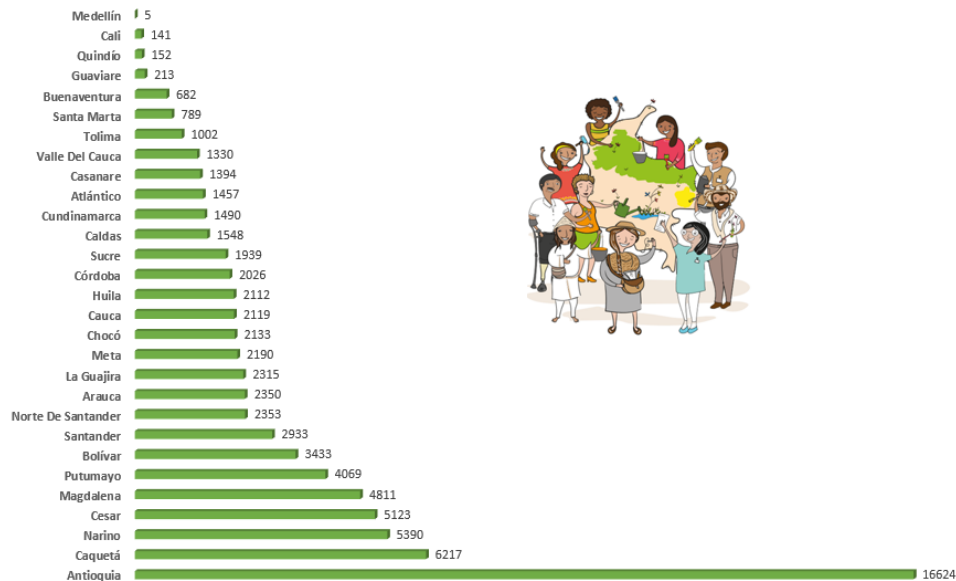
1. Cobertura de personas atendidas en el programa PAPSIVI

En este sentido, con relación a las personas atendidas en el programa con los recursos asignados por el Ministerio de Salud se evidencia que Antioquia es el departamento con más personas atendidas, alcanzando un total de 16.624 personas; seguido por Caquetá con 6.217; Nariño 5.390 y Cesar 5.123 personas atendidas. Por su parte, los distritos de Medellín y Cali tienen la menor cantidad de personas atendidas con 5 y 141 personas, respectivamente.

Gráfica 1. Número de personas atendidas en el programa PAPSIVI por departamento o distrito

Total nacional

Acumulado hasta III Trimestre 2024



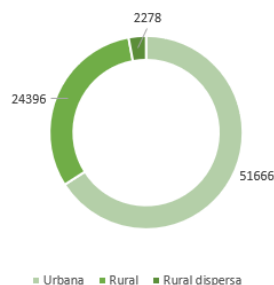
Fuente: Elaboración propia. GESCO-OPS-MSPS.

En cuanto al número de personas atendidas por **zona geográfica**, se evidencia que el 65,9% son de la zona Urbana (51.666 personas); 31,1% de la zona rural (24.396 personas) y 2,9% de la zona rural dispersa (2.278 personas), en la Gráfica 2 se ilustra la cantidad de personas según la zona.

Gráfica 2. Número de personas atendidas según zona geográfica

Total nacional

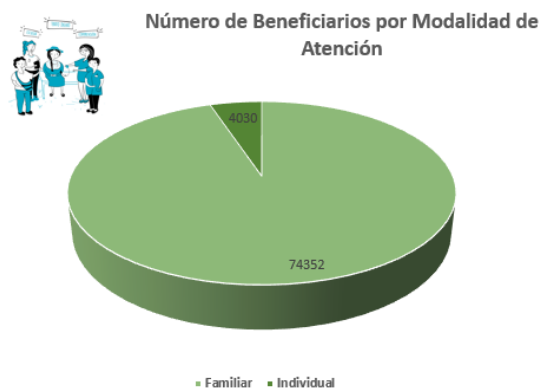
Acumulado hasta III Trimestre 2024



Fuente: Elaboración propia. GESCO-OPS-MSPS.

Con relación a las **modalidades de atención** se evidencia que el 82,8% fueron atendidas en modalidad familiar (74.352 personas) y un 17,1% atendidas en modalidad individual (4.030 personas).

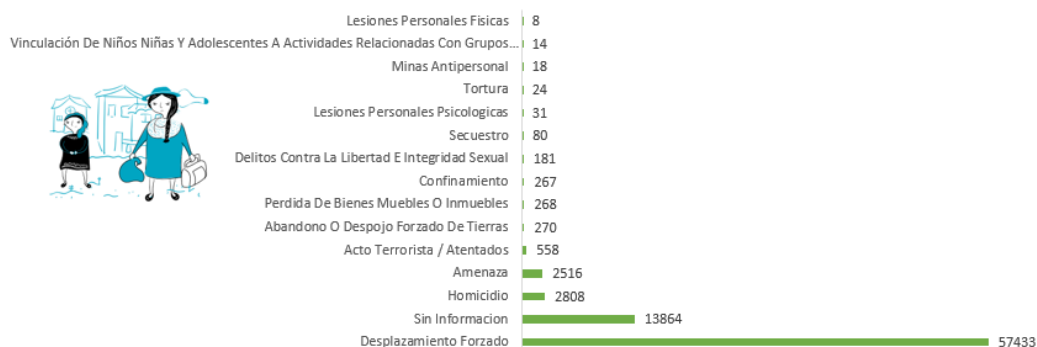
Gráfica 3. Número de personas atendidas según modalidad de la atención
Total nacional
Acumulado hasta III Trimestre 2024



Fuente: Elaboración propia. GESCO-OPS-MSPS.

Con relación a las 78.340 personas atendidas según el **hecho victimizante** relacionado en el Registro Único de Víctimas – RUV, el 73,3% reportaron como hecho victimizante el desplazamiento forzado (57.433 personas); el 17,6% no registra información (13.864 personas) y el 3,5% reporta homicidio (2.808 personas).

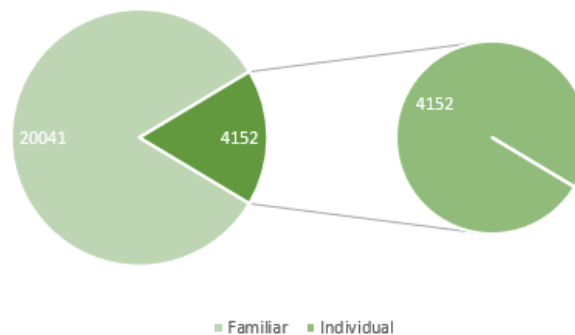
Gráfica 4. Número de personas atendidas según hecho victimizante
Total nacional
Acumulado hasta III Trimestre 2024



Fuente: Elaboración propia. GESCO-OPS-MSPS.

Con relación a la **cantidad de planes por modalidad de atención** para la atención de las 78.340 personas beneficiarias por el programa PAPSIVI en el marco de su resolución 1912/2023 y resolución 820/2024 para este III trimestre se han generado 24.193 planes; de los cuales el 82,8% son de Modalidad Familiar (20.041 planes) y el 17,1% son de Modalidad Individual (4.152 planes).

Gráfica 5. Número de planes por modalidad de la atención
Total nacional
Acumulado hasta III Trimestre 2024



Fuente: Elaboración propia. GESCO-OPS-MSPS.

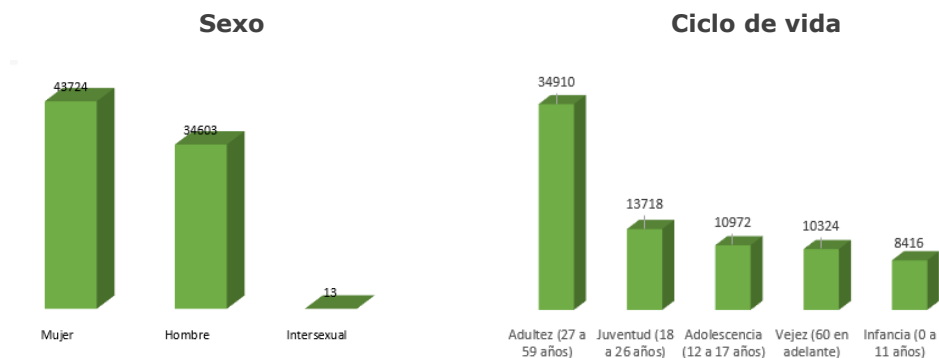
2. Caracterización de las personas atendidas en el programa PAPSIVI aplicando el enfoque diferencial

En esta sección se realiza la caracterización de la población atendida aplicando el enfoque diferencial y desagregando por las siguientes características: sexo, ciclo de vida, orientación sexual, identidad de género, pertenencia étnica, y condición de discapacidad.

Con relación al **sexo**, del total de 78.340 personas atendidas la mayor proporción son mujeres representando el 55,8% de las personas atendidas (43.724 personas); seguido por los hombres con el 44,1% (34.603 personas) e intersexual con el 0,02% (13 personas).

En cuanto al **ciclo de vida**, la mayor cantidad de personas atendidas, es decir, el 44,5% se encuentran en la adultez (34.910 personas); seguido por la juventud con el 17,5% (13.718 personas); adolescencia con el 14,0% (10.972 personas); seguido por vejez con el 13,1% (10.324 personas) y la menor cantidad en infancia con el 10,7% (8.416 personas).

Gráfica 6. Número de personas atendidas según sexo y ciclo de vida
Total nacional
Acumulado hasta III Trimestre 2024

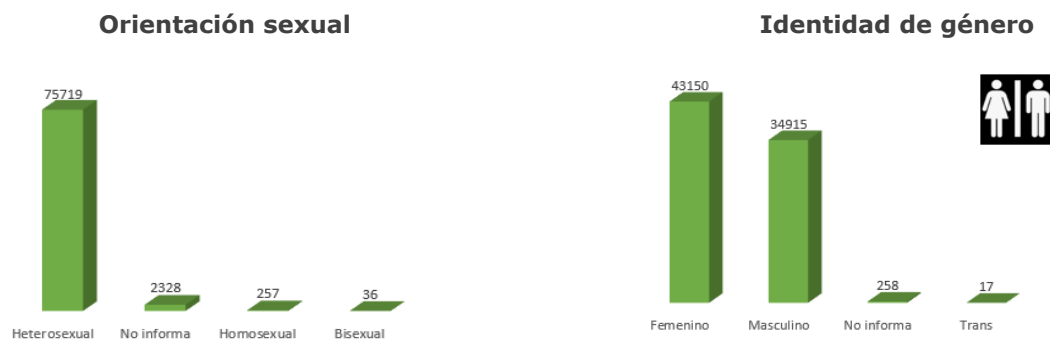


Fuente: Elaboración propia. GESCO-OPS-MSPS.

Respecto a la **orientación sexual**, el 96,6% de la población atendida es heterosexual (75.719 personas); 2,9% no informa (2.328 personas); 0,33% es homosexual (257 personas) y 0,05% es bisexual (36 personas).

Con relación a la **identidad de género** el 55,0% se identifican con el género femenino (43.150 personas); 44,5% con el género masculino (34.915 personas); el 0,33% no informa (258 personas) y el 0,02% son transgénero (17 personas).

Gráfica 7. Número de personas atendidas según orientación sexual e identidad de género
Total nacional
Acumulado hasta III Trimestre 2024

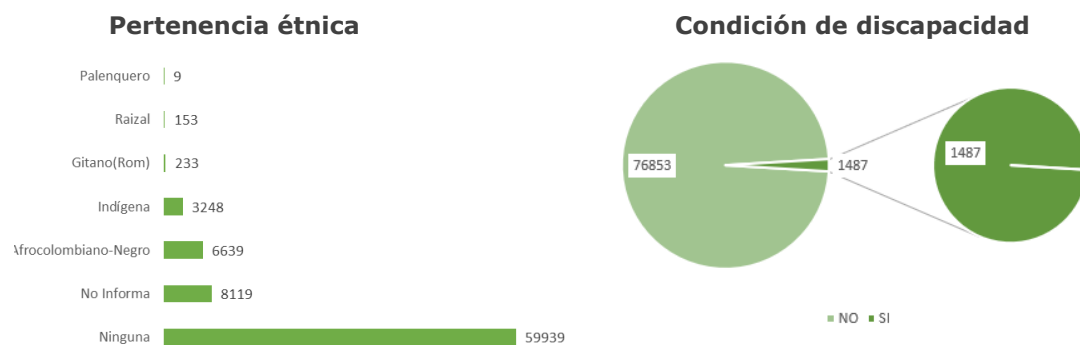


Fuente: Elaboración propia. GESCO-OPS-MSPS.

Con relación a las personas atendidas según la **pertenencia étnica** se puede decir que el 76,5% de las personas atendidas no tienen pertenencia étnica (59.939 personas); el 10,3% no informa (8.119 personas); el 8,4% son afrocolombianos – negros (6.639 personas); 4,1% son indígenas (3.248 personas); 0,3% son gitanos (233 personas); 0,2% raizales (153 personas); y 0,01% Palenqueros (9 personas).

Finalmente, con relación a la **condición de discapacidad**, el 98,1% no tienen discapacidad (76.853 personas), mientras el 1,9% de la población afirma tener discapacidad, lo que equivale a 1.487 personas.

Gráfica 8. Número de personas atendidas según pertenencia étnica y condición de discapacidad
Total nacional
Acumulado hasta III Trimestre 2024



Fuente: Elaboración propia. GESCO-OPS-MSPS.

3. Seguimiento a resolución 1912/2023 y resolución 820/2024 - Acumulado 2024

A corte 30/09/2024 se tienen 78.340 personas atendidas víctimas de conflicto armado de las cuales el 88,6% corresponde a financiación de la resolución 1912/2023, es decir, 69.457 atenciones y el 11,3% corresponde a recursos de la resolución 820/2024, es decir, 8.883 atenciones.

3.1. Resolución 1912 de 2023

En la tabla 1 de la sección de anexos se presentan las 69.457 atenciones realizadas en el marco de la resolución 1912 de 2023, desagregadas por E.S.E o Entidad Territorial con su meta y alcance que ha ejecutado durante este periodo de tiempo. Los mayores porcentajes de cumplimiento lo tienen los municipios de Riofrío, Valle del Cauca; El Paujíl, Caquetá, Roberto Payán, Nariño; Albania, Caquetá; Puerto Asís, Putumayo; y Valle del Guamez, Putumayo.

3.2. Resolución 820 de 2024

En la tabla 2 de la sección de anexos se presentan las 8.883 atenciones realizadas en el marco de la resolución 820 de 2024, desagregadas por E.S.E o Entidad Territorial con su meta y alcance que ha ejecutado durante este periodo de tiempo. Los mayores porcentajes de cumplimiento lo tienen los municipios de Puerto López, Meta; Riofrío, Valle del Cauca; San Alberto, Cesar; González, Cesar; y Coloso, Sucre.

II. Recursos de Concurrencia de las Entidades Territoriales

1. Cobertura de personas atendidas en el programa PAPSIVI

Con la financiación de los proyectos de concurrencia para la implementación del programa PAPSIVI por parte de las Entidades Territoriales, en este tercer trimestre se han registrado 2.565 atenciones psicosociales en el Aplicativo PAPSIVI Web.

Se evidencia que Cali es el distrito con más personas atendidas, alcanzando un total de 1.205 personas; seguido por Boyacá con 315; Bolívar 296 y Guainía 260 personas atendidas.

Gráfica 9. Número de personas atendidas en el programa PAPSIVI por departamento o distrito

Total nacional

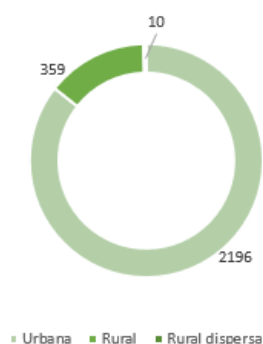
Acumulado hasta III Trimestre 2024



Fuente: Elaboración propia. GESCO-OPS-MSPS.

En cuanto al número de personas atendidas por **zona geográfica**, se evidencia que el 85,6% son de la zona Urbana (2.196 personas); 14,0% de la zona rural (359 personas) y 2,3% de la zona rural dispersa (10 personas), en la Gráfica 11 se ilustra la cantidad de personas según la zona.

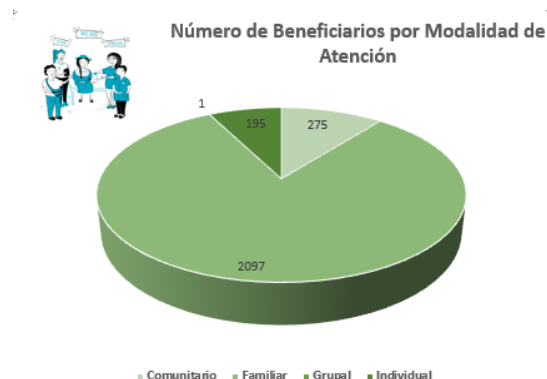
Gráfica 10. Número de personas atendidas según zona geográfica
Total nacional
Acumulado hasta III Trimestre 2024



Fuente: Elaboración propia. GESCO-OPS-MSPS.

Con relación a las **modalidades de atención** se evidencia que el 81,6% fueron atendidas en modalidad familiar (2.097 personas) y un 10,7% atendidas en modalidad comunitaria (275 personas); el 7,5% atendidos en modalidad individual (195 personas); y el 0,04% atendido en modalidad grupal (1 personas).

Gráfica 11. Número de personas atendidas según modalidad de la atención
Total nacional
Acumulado hasta III Trimestre 2024



Fuente: Elaboración propia. GESCO-OPS-MSPS.

Con relación a las 2.565 personas atendidas según el **hecho victimizante** relacionado en el Registro Único de Víctimas – RUV, el 71,5% reportaron como hecho victimizante el desplazamiento forzado (1.835 personas); el 15,7% no registra información (403 personas) y el 5,5% reporta amenaza (143 personas).

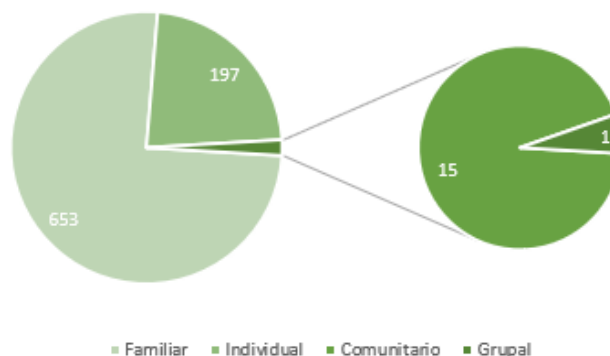
Gráfica 12. Número de personas atendidas según hecho victimizante
Total nacional
Acumulado hasta III Trimestre 2024



Fuente: Elaboración propia. GESCO-OPS-MSPS.

Con relación a la **cantidad de planes por modalidad de atención** para la atención de las 2.565 personas beneficiarias por el programa PAPSIVI se han generado 866 planes; de los cuales el 75,4% son de Modalidad Familiar (653 planes); el 22,7% son de Modalidad Individual (197 planes); el 1,7% es de Modalidad Comunitario; y el 0,1 es de Modalidad Grupal.

Gráfica 13. Número de planes por modalidad de la atención
Total nacional
Acumulado hasta III Trimestre 2024



Fuente: Elaboración propia. GESCO-OPS-MSPS.

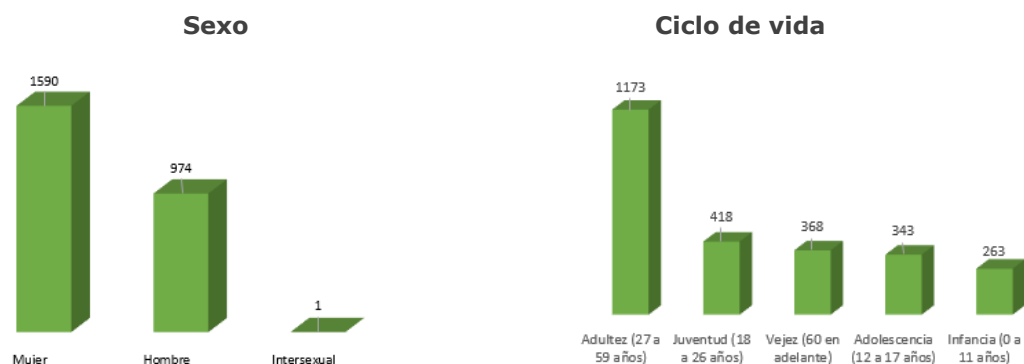
2. Caracterización de las personas atendidas en el programa PAPSIVI aplicando el enfoque diferencial

En esta sección se realiza la caracterización de la población atendida aplicando el enfoque diferencial y desagregando por las siguientes características: sexo, ciclo de vida, orientación sexual, identidad de género, pertenencia étnica, y condición de discapacidad.

Con relación al **sexo**, del total de 2.565 personas atendidas la mayor proporción son mujeres representando el 61,9% de las personas atendidas (1.590 personas); seguido por los hombres con el 37,9% (974 personas) e intersexual con el 0,04% (1 persona).

En cuanto al **ciclo de vida**, la mayor cantidad de personas atendidas, es decir, el 45,7% se encuentran en la adultez (1.173 personas); seguido por la juventud con el 16,3% (418 personas); seguido por vejez con el 14,3% (368 personas); adolescencia con el 13,3% (343 personas); y la menor cantidad en infancia con el 10,2% (263 personas).

Gráfica 14. Número de personas atendidas según sexo y ciclo de vida
Total nacional
Acumulado hasta III Trimestre 2024



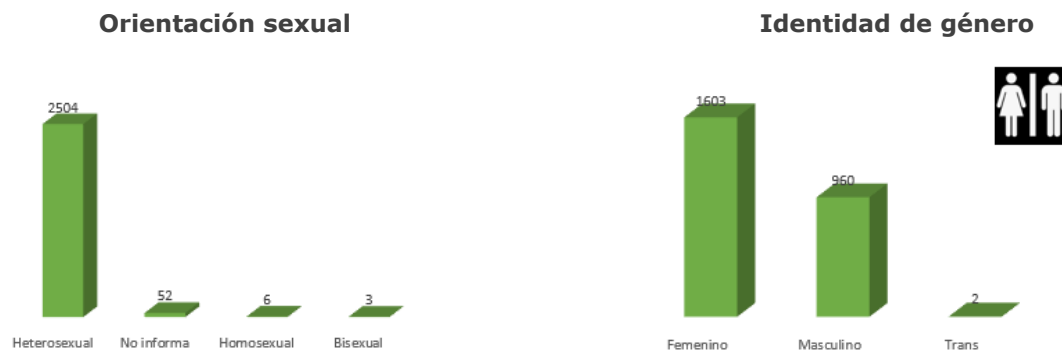
Fuente: Elaboración propia. GESCO-OPS-MSPS.

Respecto a la **orientación sexual**, el 97,6% de la población atendida es heterosexual (2.504 personas); 2,0% no informa (52 personas); 0,2% es homosexual (6 personas) y 0,1% es bisexual (3 personas).

Con relación a la **identidad de género** el 62,5% se identifican con el género femenino (1.603 personas); 37,4% con el género masculino (960 personas); el

0,08% son transgénero (2 personas).

Gráfica 15. Número de personas atendidas según orientación sexual e identidad de género
Total nacional
Acumulado hasta III Trimestre 2024

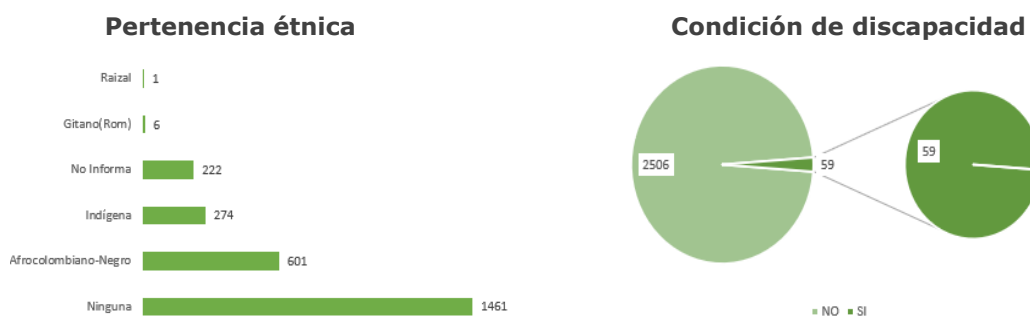


Fuente: Elaboración propia. GESCO-OPS-MSPS.

Con relación a las personas atendidas según la **pertenencia étnica** se puede decir que el 56,9% de las personas atendidas no tienen pertenencia étnica (1.461 personas); el 23,4% son afrocolombianos – negros (601 personas); 10,6% son indígenas (274 personas); 8,6% son gitanos (6 personas); y 0,2% raizales (1 personas).

Finalmente, con relación a la **condición de discapacidad**, el 97,7% no tienen discapacidad (2.506 personas), mientras el 2,3% de la población afirma tener discapacidad, lo que equivale a 59 personas.

Gráfica 16. Número de personas atendidas según pertenencia étnica y condición de discapacidad
Total nacional
Acumulado hasta III Trimestre 2024



Fuente: Elaboración propia. GESCO-OPS-MSPS.

Conclusiones

Durante el tercer trimestre de 2024, el programa PAPSIVI atendió a 80.905 víctimas del conflicto armado, con la mayor parte de las atenciones financiadas por el Ministerio de Salud (97%) y un pequeño porcentaje cubierto por las entidades territoriales (3%). Antioquia fue el departamento con mayor cobertura, alcanzando a 16.624 personas, y la mayoría de los beneficiarios provino de zonas urbanas (65,9%). En cuanto a las modalidades de atención, el 82,8% de las personas recibieron apoyo en un entorno familiar, siendo el desplazamiento forzado el hecho victimizante más frecuente, reportado por el 73,3% de los atendidos.

En términos de avances financieros, la Resolución 1912/2023 logró el 72,7% de su objetivo para este periodo, mientras que la Resolución 820/2024 apenas ha alcanzado el 9%, debido a que aún se están asignando los beneficiarios correspondientes. En cuanto a la caracterización de la población, la mayoría de los atendidos fueron mujeres (55,8%) y adultos (44,5%), con un 96,6% que se identificó como heterosexual y un 98,1% que no presentó ninguna discapacidad.

A pesar de los avances logrados, el programa sigue enfrentando desafíos importantes, particularmente en las zonas rurales donde el acceso a la atención sigue siendo limitado.

Anexos

Tabla 1. Resolución 1912 de 2023

COD DPTO	MUNICIPIO	DEPARTAMENTO	Nombre-Razón Social de la ESE certificada	Numero de Victimas a atender	Atenciones Aplicativo Papsivi	% Cumplimiento
76616	RIOFRÍO	VALLE DEL CAUCA	HOSPITAL KENNEDY	288	642	222.92
18256	EL PAUJÍL	CAQUETÁ	ESE SOR TERESA ADELE	331	520	156.91
52621	ROBERTO PAYÁN	NARIÑO	E.S.E. CENTRO HOSPITAL LAS MERCEDES	382	580	151.85
18029	ALBANIA	CAQUETÁ	ESE RAFAEL TOVAR POVEDA	367	553	150.72
86568	PUERTO ASÍS	PUTUMAYO	EMPRESA SOCIAL DEL ESTADO HOSPITAL LOCAL	521	776	149.08
86865	VALLE DEL GUAMUEZ	PUTUMAYO	ESE HOSPITAL SAGRADO CORAZON DE JESUS	459	677	147.37
05495	NECHÍ	ANTIOQUIA	ESE HOSPITAL LA MISERICORDIA	288	411	142.71
52490	OLAYA HERRERA	NARIÑO	CENTRO DE SALUD CAMILO HURDADO CIFUENTES ESE.	316	446	140.93
18001	FLORENCIA	CAQUETÁ	HOSPITAL MALVINAS HECTOR OROZCO OROZCO	609	841	138.10
86569	PUERTO CAICEDO	PUTUMAYO	ESE HOSPITAL ALCIDES JIMENEZ	288	395	137.15
86573	PUERTO LEGUÍZAMO	PUTUMAYO	ESE HOSPITAL MARIA ANGELINES	288	395	137.15
18610	SAN JOSÉ DEL FRAGUA	CAQUETÁ	ESE RAFAEL TOVAR POVEDA	288	392	136.11
18753	SAN VICENTE DEL CAGUÁN	CAQUETÁ	E.S.E. HOSPITAL SAN RAFAEL	288	392	136.11
52411	LINARES	NARIÑO	ESE Juan Pablo II	288	375	130.21
68276	FLORIDABLANCA	SANTANDER	EMPRESA SOCIAL DEL ESTADO CLINICA GUANE Y SU RED INTEGRAL DE SALUD	288	372	129.17
08433	MALAMBO	ATLÁNTICO	ESE HOSPITAL LOCAL DE MALAMBO	288	371	128.82
18247	EL DONCELLO	CAQUETÁ	ESE SOR TERESA ADELE	288	370	128.47
52678	SAMANIEGO	NARIÑO	HOSPITAL LORENCITA VILLEGAS DE SANTOS ESE	360	459	127.62
08758	SOLEDAD	ATLÁNTICO	ESE HOSPITAL MATERNO INFANTIL CIUDELA	648	821	126.69

			METROPOLITANA DE SOLEDAD			
47189	CIÉNAGA	MAGDALENA	ESE HOSPITAL SAN CRISTÓBAL DE CIÉNAGA	705	887	125.84
41551	PITALITO	HUILA	E.S.E MANUEL CASTRO TOVAR	288	363	126.01
41298	GARZÓN	HUILA	E.S.E MARIA AUXILIADORA	288	360	125.00
05483	NARIÑO	ANTIOQUIA	E.S.E. HOSPITAL SAN JOAQUIN	427	530	124.10
05376	LA CEJA	ANTIOQUIA	E.S.E HOSPITAL DE LA CEJA	288	356	123.61
86001	MOCOA	PUTUMAYO	E.S.E HOSPITAL JOSE MARIA HERNANDEZ	472	576	122.14
05604	REMEDIOS	ANTIOQUIA	E.S.E. HOSPITAL SAN VICENTE DE PAUL	288	351	121.88
52405	LEIVA	NARIÑO	Centro de Salud San José de Leiva E.S.E.	288	341	118.40
18205	CURILLO	CAQUETÁ	ESE RAFAEL TOVAR POVEDA	316	372	117.56
52540	POLICARPA	NARIÑO	E.S.E CENTRO DE SALUD POLICARPA	663	777	117.21
52435	MALLAMA	NARIÑO	CENTRO DE SALUD SANTIAGO DE MALLAMA E.S.E	288	332	115.28
50573	PUERTO LÓPEZ	META	HOSPITAL LOCAL PUERTO LOPEZ E.S.E.	288	331	114.93
23350	LA APARTADA	CÓRDOBA	ESE CAMU LA APARTADA	288	329	114.24
25394	LA PALMA	CUNDINAMARCA	ESE HOSPITAL SAN JOSE DE LA PALMA	356	399	112.21
47288	FUNDACIÓN	MAGDALENA	ESE CENTRO DE SALUD PAZ DEL RIO	404	448	110.86
54498	OCAÑA	NORTE DE SANTANDER	ESE HOSPITAL EMIRO QUINTERO CAÑIZARES CENTRO DE SALUD	319	354	110.81
41206	COLOMBIA	HUILA	E.S.E ANA SILVIA MALDONADO JIMENEZ	288	319	110.76
05313	GRANADA	ANTIOQUIA	E.S.E HOSPITAL PADRE CLEMENTE GIRALDO	743	821	110.44
52385	LA LLANADA	NARIÑO	ESE Centro de Salud San Juan Bosco	288	310	107.64
18094	BELÉN DE LOS ANDAQUÍES	CAQUETÁ	ESE RAFAEL TOVAR POVEDA	367	394	107.44
18592	PUERTO RICO	CAQUETÁ	ESE SOR TERESA ADELE	288	309	107.29
41006	ACEVEDO	HUILA	E.S.E SAN FRANCISCO JAVIER	288	307	106.60
19318	GUAPI	CAUCA	E.S.E GUAPI	288	305	105.90
68307	GIRÓN	SANTANDER	EMPRESA SOCIAL DEL ESTADO CLINICA GIRON	288	305	105.90
50287	FUENTE DE ORO	META	HOSPITAL LOCAL PRIMER NIVEL ESE FUENTEDEORO	288	303	105.21

54344	HACARÍ	NORTE DE SANTANDER	ESE HOSPITAL EMIRO QUINTERO CAÑIZARES CENTRO DE SALUD	420	441	105.11
52390	LA TOLA	NARIÑO	ESE CENTRO DE SALUD NUESTRA SEÑORA DEL CARMEN	394	413	104.75
25438	MEDINA	CUNDINAMARCA	ESE HOSPITAL NUESTRA SEÑORA DEL PILAR	288	300	104.17
70418	LOS PALMITOS	SUCRE	ESE CENTRO DE SALUD LOS PALMITOS	288	300	104.17
68575	PUERTO WILCHES	SANTANDER	EMPRESA SOCIAL DEL ESTADO EDMUNDO GERMAN ARIAS DUARTE	288	300	104.17
44001	RIOHACHA	LA GUAJIRA	HOSPITAL NUESTRA SEÑORA DE LOS REMEDIOS	588	610	103.67
25148	CAPARRAPÍ	CUNDINAMARCA	ESE HOSPITAL SAN JOSE DE GUADUAS	288	297	103.13
44855	URUMITA	LA GUAJIRA	HOSPITAL SANTA CRUZ	288	297	103.13
20621	LA PAZ	CESAR	HOSPITAL MARINO ZULETA RAMIREZ	288	296	102.78
47660	SABANAS DE SAN ÁNGEL	MAGDALENA	ESE HOSPITAL LOCAL SABANAS DE SAN ÁNGEL	288	296	102.78
20750	SAN DIEGO	CESAR	ESE HOSPITAL EL SOCORRO	373	382	102.37
47798	TENERIFE	MAGDALENA	ESE HOSPITAL LOCAL DE TENERIFE	288	294	102.08
68001	BUCARAMANGA	SANTANDER	EMPRESA SOCIAL DEL ESTADO INSTITUTO DE SALUD DE BUCARAMANGA	367	374	101.89
05756	SONSÓN	ANTIOQUIA	E.S.E. HOSPITAL SAN JUAN DE DIOS	302	305	101.07
68255	EL PLAYÓN	SANTANDER	EMPRESA SOCIAL DEL ESTADO HOSPITAL SANTO DOMINGO SAVIO	288	291	101.04
76109	BUENAVENTURA	VALLE DEL CAUCA	HOSPITAL LUIS ABLANQUE DE LA PLATA EMPRESA SOCIAL DEL ESTADO	327	330	100.80
05031	AMALFI	ANTIOQUIA	E.S.E. HOSPITAL EL CARMEN	288	290	100.69
05113	BURITICÁ	ANTIOQUIA	E.S.E. HOSPITAL SAN ANTONIO	288	289	100.35
68385	LANDÁZURI	SANTANDER	EMPRESA SOCIAL DEL ESTADO HOSPITAL INTEGRADO DE LANDAZURI	288	289	100.35
17433	MANZANARES	CALDAS	E.S.E. HOSPITAL SAN ANTONIO DE MANZANARES	288	288	100.00
17444	MARQUETALIA	CALDAS	HOSPITAL DEPARTAMENTAL SAN CAYETANO	288	288	100.00
25878	VIOTÁ	CUNDINAMARCA	ESE HOSPITAL SAN FRANCISCO DE VIOTA	288	288	100.00
27361	ISTMINA	CHOCÓ	ESE HOSPITAL EDUARDO SANTOS DE ISTMINA	288	288	100.00

81220	CRAVO NORTE	ARAUCA	ESE Departamental de Primer Nivel Moreno y Clavijo	288	288	100.00
05837	TURBO	ANTIOQUIA	E.S.E. HOSPITAL FRANCISCO VALDERRAMA	1158	1158	99.97
73001	IBAGUÉ	TOLIMA	ESE UNIDAD DE SALUD DE IBAGUE	288	287	99.65
47268	EL RETÉN	MAGDALENA	ESE HOSPITAL LOCAL DE EL RETEN	288	286	99.31
54003	ÁBREGO	NORTE DE SANTANDER	ESE HOSPITAL REGIONAL NOROCCIDENTAL	288	285	98.96
85001	YOPAL	CASANARE	ESE SALUD YOPAL	288	285	98.96
73411	LÍBANO	TOLIMA	HOSPITAL ALFONSO JARAMILLO SALAZAR	289	286	98.87
05040	ANORÍ	ANTIOQUIA	E.S.E. HOSPITAL SAN JUAN DE DIOS DE ANORI	288	284	98.61
47551	PIVIJAY	MAGDALENA	ESE HOSPITAL SANTANDER HERRERA	288	283	98.26
54261	EL ZULIA	NORTE DE SANTANDER	E.S.E HOSPITAL JUAN LUIS LONDOÑO DE EL ZULIA	288	283	98.26
73067	ATACO	TOLIMA	HOSPITAL NUESTRA SEÑORA DE LOURDES	288	283	98.26
47053	ARACATACA	MAGDALENA	ESE HOSPITAL LUISA SANTIAGA MARQUÉZ IGUARÁN	288	282	97.92
13442	MARÍA LA BAJA	BOLÍVAR	ESE HOSPITAL LOCAL DE MARIA LA BAJA	288	281	97.57
13473	MORALES	BOLÍVAR	ESE HOSPITAL SAN SEBASTIAN DE MORALES	288	280	97.22
27205	CONDOTO	CHOCÓ	EMPRESA SOCIAL DEL ESTADO HOSPITAL SAN JOSÉ DE CONDOTO	288	280	97.22
20443	MANAURE BALCÓN DEL CESAR	CESAR	ESE HOSPITAL JOSE ANTONIO SOCARRAS SANCHEZ	322	310	96.30
20570	PUEBLO BELLO	CESAR	ESE CAMILO VILLAZON PUMAREJO	288	277	96.18
05172	CHIGORODÓ	ANTIOQUIA	E.S.E. HOSPITAL MARIA AUXILIADORA	636	610	95.95
23466	MONTELÍBANO	CÓRDOBA	ese hospital local de montelibano	312	299	95.91
44279	FONSECA	LA GUAJIRA	HOSPITAL SAN AGUSTÍN	288	274	95.14
81065	ARAUQUITA	ARAUCA	ESE Departamental de Primer Nivel Moreno y Clavijo	288	273	94.79
05002	ABEJORRAL	ANTIOQUIA	E.S.E HOSPITAL SAN JUAN DE DIOS	288	271	94.10
05206	CONCEPCIÓN	ANTIOQUIA	E.S.E. HOSPITAL JOSE MARIA CORDOBA	288	270	93.75
17495	NORCASIA	CALDAS	ESE DEPARTAMENTAL HOSPITAL SAGRADO CORAZON	288	265	92.01
05543	PEQUE	ANTIOQUIA	E.S.E. HOSPITAL SAN FRANCISCO	1176	1080	91.83

05660	SAN LUIS	ANTIOQUIA	E.S.E. HOSPITAL SAN RAFAEL	947	867	91.53
44874	VILLANUEVA	LA GUAJIRA	HOSPITAL SANTO TOMÁS	288	259	89.93
70717	SAN PEDRO	SUCRE	EMPRESA SOCIAL DEL ESTADO CENTRO DE SALUD SAN PEDRO SUCRE	288	257	89.24
05021	ALEJANDRÍA	ANTIOQUIA	E.S.E. HOSPITAL PBRO LUIS FELIPE ARBELAEZ	501	445	88.87
50325	MAPIRIPÁN	META	Empresa Social del Estado del Departamento del Meta ESE SOLUCION SALUD	329	291	88.50
05093	BETULIA	ANTIOQUIA	E.S.E. HOSPITAL GERMAN VELEZ GUTIERREZ	472	417	88.29
13683	SANTA ROSA DE LIMA	BOLÍVAR	HOSPITAL LOCAL SANTA ROSA DE LIMA	288	254	88.19
19698	SANTANDER DE QUILICHAO	CAUCA	E.S.E FRANCISCO DE PAULA SANTANDER	288	252	87.50
18479	MORELIA	CAQUETÁ	ESE HOSPITAL DEPARTAMENTAL MARIA INMACULADA	410	358	87.36
05138	CAÑASGORDAS	ANTIOQUIA	ESE HOSPITAL SAN CARLOS	288	249	86.46
18460	MILÁN	CAQUETÁ	ESE FABIO JARAMILLO LONDOÑO	288	245	85.07
81736	SARAVENA	ARAUCA	ESE Hospital del Sarare	288	244	84.72
18410	LA MONTAÑITA	CAQUETÁ	ESE HOSPITAL DEPARTAMENTAL MARIA INMACULADA	366	308	84.06
05697	EL SANTUARIO	ANTIOQUIA	ESE HOSPITAL SAN JUAN DE DIOS	288	240	83.33
54810	TIBÚ	NORTE DE SANTANDER	ESE HOSPITAL REGIONAL NORTE	288	240	83.33
86749	SIBUNDOY	PUTUMAYO	E.S.E. HOSPITAL PIO XII COLON	288	233	80.90
47745	SITIONUEVO	MAGDALENA	ESE HOSPITAL LOCAL DE SITIO NUEVO	348	289	83.05
47605	REMOLINO	MAGDALENA	ESE HOSPITAL DE REMOLINO	342	283	82.65
13744	SIMITÍ	BOLÍVAR	ESE HOSPITAL SAN ANTONIO DE PADUA	342	279	81.50
47980	ZONA BANANERA	MAGDALENA	ESE HOSPITAL LOCAL ZONA BANANERA	369	300	81.33
13667	SAN MARTÍN DE LOBA	BOLÍVAR	ESE HOSPITAL LOCAL SAN MARTIN DE LOBA	288	233	80.90
70678	SAN BENITO ABAD	SUCRE	HOSPITAL LOCAL DE SAN BENITO ABAD	288	228	79.17
27245	EL CARMEN DE ATRATO	CHOCÓ	EMPRESA SOCIAL DEL ESTADO HOSPITAL SAN ROQUE	648	513	79.20
86320	ORITO	PUTUMAYO	EMPRESA SOCIAL DEL ESTADO HOSPITAL ORITO	288	226	78.47
20011	AGUACHICA	CESAR	ESE HOSPITAL LOCAL DE AGUACHICA	288	225	78.13

81300	FORTUL	ARAUCA	ESE Departamental de Primer Nivel Moreno y Clavijo	288	225	78.13
86757	SAN MIGUEL	PUTUMAYO	ESE HOSPITAL FRONTERIZO LA DORADA	288	224	77.78
23555	PLANETA RICA	CÓRDOBA	EMPRESA SOCIAL DEL ESTADO HOSPITAL SAN NICOLAS	288	215	74.65
81591	PUERTO RONDÓN	ARAUCA	ESE Departamental de Primer Nivel Moreno y Clavijo	328	253	77.05
05873	VIGÍA DEL FUERTE	ANTIOQUIA	E.S.E. HOSPITAL ATRATO MEDIO ANTIOQUEÑO	350	269	76.85
52418	LOS ANDES	NARIÑO	EMPRESA SOCIAL DEL ESTADO CENTRO DE SALUD DE LOS ANDES	552	418	75.72
05490	NECOCLÍ	ANTIOQUIA	E.S.E. HOSPITAL SAN SEBASTIAN DE URABA	485	366	75.52
52256	EL ROSARIO	NARIÑO	CENTRO DE SALUD EL ROSARIO ESE	288	215	74.65
05480	MUTATÁ	ANTIOQUIA	ESE HOSPITAL LA ANUNCIACION	1015	754	74.29
81794	TAME	ARAUCA	ESE Departamental de Primer Nivel Moreno y Clavijo	566	418	73.86
05847	URRAO	ANTIOQUIA	E.S.E. HOSPITAL IVAN RESTREPO GOMEZ	465	343	73.76
70204	COLOSÓ	SUCRE	ESE CENTRO DE SALUD COLOSO	430	312	72.51
27001	QUIBDÓ	CHOCÓ	ESE HOSPITAL LOCAL ISMAEL ROLDAN VALENCIA	945	658	69.66
85015	CHÁMEZA	CASANARE	RED SALUD CASANARE ESE	557	380	68.22
17662	SAMANÁ	CALDAS	ESE HOSPITAL SAN JOSE DE SAMANA	679	458	67.48
52356	IPIALES	NARIÑO	IPS Municipal de Ipiates E.S.E.	288	194	67.36
41001	NEIVA	HUILA	E.SE. CARMEN EMILIA OSPINA	288	194	67.36
05197	COCORNÁ	ANTIOQUIA	E.S.E HOSPITAL SAN JUAN DE DIOS	716	479	66.85
05361	ITUANGO	ANTIOQUIA	E.S.E. HOSPITAL SAN JUAN DE DIOS	427	277	64.94
47001	SANTA MARTA	MAGDALENA	ESE ALEJANDRO PROSPERO REVEREND	1220	789	64.66
20517	PAILITAS	CESAR	HOSPITAL HELI MORENO BLANCO ESE	355	227	63.99
05652	SAN FRANCISCO	ANTIOQUIA	ESE HOSPITAL SAN FRANCISCO DE ASIS	837	537	64.18
68081	BARRANCABERMEJA	SANTANDER	EMPRESA SOCIAL DEL ESTADO HOSPITAL REGIONAL DEL MAGDALENA MEDIO	415	263	63.41
23001	MONTERÍA	CÓRDOBA	EMPRESA SOCIAL DEL ESTADO E.S.E VIDASINU	684	436	63.70
19455	MIRANDA	CAUCA	E.S.E NORTE 2	288	179	62.15

23855	VALENCIA	CÓRDOBA	E.S.E. HOSPITAL SAGRADO CORAZON DE JESUS	509	314	61.67
20178	CHIRIGUANÁ	CESAR	HOSPITAL REGIONAL SAN ANDRES	288	175	60.76
50711	VISTAHERMOSA	META	Empresa Social del Estado del Departamento del Meta ESE SOLUCION SALUD	469	285	60.76
81001	ARAUCA	ARAUCA	ESE Jaime Alvarado Y Castilla	447	268	59.96
13244	EL CARMEN DE BOLÍVAR	BOLÍVAR	ESE CENTRO DE SALUD GIOVANI CRISTINI	1057	629	59.50
23807	TIERRALTA	CÓRDOBA	E.S.E. HOSPITAL SAN JOSE DE TIERRALTA	442	258	58.38
44090	DIBULLA	LA GUAJIRA	HOSPITAL SANTA TERESA DE JESÚS DE AVILA	288	167	57.99
05250	EL BAGRE	ANTIOQUIA	E.S.E. HOSPITAL NUESTRA SEÑORA DEL CARMEN	288	166	57.64
27787	TADÓ	CHOCÓ	EMPRESA SOCIAL DEL ESTADO HOSPITAL SAN JOSE DE TADO	288	166	57.64
54245	EL CARMEN	NORTE DE SANTANDER	ESE HOSPITAL REGIONAL NOROCCIDENTAL	288	165	57.29
52233	CUMBITARA	NARIÑO	ESE SAN PEDRO DE CUBITARA	405	230	56.80
18785	SOLITA	CAQUETÁ	ESE FABIO JARAMILLO LONDOÑO	375	214	57.00
18860	VALPARAÍSO	CAQUETÁ	ESE FABIO JARAMILLO LONDOÑO	443	251	56.70
44650	SAN JUAN DEL CESAR	LA GUAJIRA	HOSPITAL SAN RAFAEL NIVEL II	288	163	56.60
05665	SAN PEDRO DE URABÁ	ANTIOQUIA	E.S.E. HOSPITAL OSCAR EMIRO VERGARA CRUZ	475	267	56.18
05120	CÁCERES	ANTIOQUIA	E.S.E. HOSPITAL ISABEL LA CATOLICA	288	159	55.21
20228	CURUMANÍ	CESAR	ESE HOSPITAL CRISTIAN MORENO PALLARES	288	159	55.21
44110	EL MOLINO	LA GUAJIRA	HOSPITAL SAN LUCAS	468	254	54.33
76113	BUGALAGRANDE	VALLE DEL CAUCA	HOSPITAL SAN BERNABE	288	158	54.86
70265	GUARANDA	SUCRE	ESE CENTRO DE SALUD GUARANDA	288	157	54.51
05234	DABEIBA	ANTIOQUIA	E.S.E. HOSPITAL NTRA SRA DEL PERPETUO SOCORRO	484	260	53.77
05055	ARGELIA	ANTIOQUIA	E.S.E. HOSPITAL SAN JULIAN	1103	595	53.95
54206	CONVENCIÓN	NORTE DE SANTANDER	ESE HOSPITAL REGIONAL NOROCCIDENTAL	360	193	53.56
20001	VALLEDUPAR	CESAR	E.S.E Hospital Eduardo Arredondo Daza	456	244	53.49
86885	VILLAGARZÓN	PUTUMAYO	ESE HOSPITAL SAN GABRIEL ARCANGEL	288	154	53.47
95001	SAN JOSÉ DEL GUAVIARE	GUAVIARE	EMPRESA SOCIAL DEL ESTADO RED DE SERVICIOS DE SALUD DE PRIMER NIVEL	400	213	53.31
70473	MORROA	SUCRE	ESE CENTRO DE SALUD SAN BLAS	288	153	53.13

05147	CAREPA	ANTIOQUIA	E.S.E. HOSPITAL FRANCISCO LUIS JIMENEZ MARTINEZ	469	248	52.85
13670	SAN PABLO	BOLÍVAR	ESE HOSPITAL LOCAL SAN PABLO SUR	767	405	52.83
50400	LEJANÍAS	META	Empresa Social del Estado del Departamento del Meta ESE SOLUCION SALUD	288	152	52.78
70215	COROZAL	SUCRE	ESE CENTRO DE SALUD CARTAGENA DE INDIAS I NIVEL DE COROZAL	327	172	52.58
13212	CÓRDOBA	BOLÍVAR	ESE CENTRO DE SALUD CON CAMAS CORDOBA	288	151	52.43
13030	ALTOS DEL ROSARIO	BOLÍVAR	ESE CENTRO DE CON CAMAS MANUEL H ZABALETA G	288	150	52.08
19075	BALBOA	CAUCA	E.S.E. SUROCCIDENTE	288	150	52.08
20310	GONZÁLEZ	CESAR	ESE HOSPITAL SAN JUAN CRISOSTOMO	288	150	52.08
50683	SAN JUAN DE ARAMA	META	Empresa Social del Estado del Departamento del Meta ESE SOLUCION SALUD	288	150	52.08
20013	AGUSTÍN CODAZZI	CESAR	ESE HOSPITAL AGUSTIN CODAZZI	386	200	51.85
20400	LA JAGUA DE IBIRICO	CESAR	HOSPITAL JORGE ISAAC RINCON TORRES	288	149	51.74
44430	MAICAO	LA GUAJIRA	HOSPITAL SAN JOSÉ	288	149	51.74
63548	PIJAO	QUINDÍO	ESE HOSPITAL SANTA ANA	288	148	51.39
05088	BELLO	ANTIOQUIA	E.S.E BELLOSALUD	288	147	51.04
19450	MERCADERES	CAUCA	E.S.E. SUROCCIDENTE	288	147	51.04
20550	PELAYA	CESAR	HOSPITAL FRANCISCO CANOSSA	288	146	50.69
05649	SAN CARLOS	ANTIOQUIA	E.S.E. HOSPITAL SAN VICENTE DE PAUL	634	321	50.65
05887	YARUMAL	ANTIOQUIA	E.S.E. HOSPITAL SAN JUAN DE DIOS YARUMAL	288	145	50.35
19807	TIMBÍO	CAUCA	E.S.E TIMBIO	288	145	50.35
52565	PROVIDENCIA	NARIÑO	CENTRO DE SALUD PROVIDENCIA ESE	288	145	50.35
05400	LA UNIÓN	ANTIOQUIA	E.S.E. HOSPITAL SAN ROQUE	288	144	50.00
05585	PUERTO NARE	ANTIOQUIA	E.S.E. HOSPITAL OCTAVIO OLIVARES	288	144	50.00
05690	SANTO DOMINGO	ANTIOQUIA	E.S.E. HOSPITAL SAN RAFAEL DE SANTO DOMINGO	288	144	50.00
17380	LA DORADA	CALDAS	ESE HOSPITAL SAN FELIX	288	144	50.00
19364	JAMBALÓ	CAUCA	E.S.E CXAYU'CE JXUT	288	144	50.00
19821	TORIBÍO	CAUCA	E.S.E CXAYU'CE JXUT	288	144	50.00
20060	BOSCONIA	CESAR	HOSPITAL SAN JUAN BOSCO ESE	288	144	50.00

73168	CHAPARRAL	TOLIMA	HOSPITAL SAN JUAN BAUTISTA	288	144	50.00
85139	MANÍ	CASANARE	RED SALUD CASANARE ESE	288	144	50.00
85315	SÁCAMA	CASANARE	RED SALUD CASANARE ESE	288	144	50.00
05154	CAUCASIA	ANTIOQUIA	E.S.E. HOSPITAL CESAR URIBE PIEDRAHITA	288	144	50.00
19142	CALOTO	CAUCA	E.S.E NORTE 2	288	142	49.31
23419	LOS CÓRDOBAS	CÓRDOBA	ESE CAMU LOS CORDOBAS	288	140	48.61
20238	EL COPEY	CESAR	HOSPITAL SAN ROQUE	288	138	47.92
05107	BRICEÑO	ANTIOQUIA	E.S.E. HOSPITAL EL SAGRADO CORAZON	288	136	47.22
76001	CALI	VALLE DEL CAUCA	RED DE SALUD DE LADERA EMPRESA SOCIAL DEL ESTADO	295	139	47.13
05148	EL CARMEN DE VIBORAL	ANTIOQUIA	E.S.E. HOSPITAL SAN JUAN DE DIOS	288	134	46.53
05284	FRONTINO	ANTIOQUIA	E.S.E. HOSPITAL MARIA ANTONIA TORO DE ELEJALDE	320	148	46.24
13074	BARRANCO DE LOBA	BOLÍVAR	ESE HOSPITAL LOCAL JOSE RUDECINDO LOPEZ PARODI	288	132	45.83
20045	BECERRIL	CESAR	ESE HOSPITAL SAN JOSE	293	134	45.72
05819	TOLEDO	ANTIOQUIA	E.S.E HOSPITAL PEDRO CLAVER AGUIRRE YEPES	288	129	44.79
05212	COPACABANA	ANTIOQUIA	E.S.E HOSPITAL SANTA MARGARITA DE COPACABANA	288	128	44.44
19212	CORINTO	CAUCA	E.S.E NORTE 2	288	123	42.71
05790	TARAZÁ	ANTIOQUIA	E.S.E. HOSPITAL SAN ANTONIO	363	147	40.50
19001	POPAYÁN	CAUCA	EMPRESA SOCIAL DEL ESTADO POPAYAN	300	121	40.39
85279	RECETOR	CASANARE	RED SALUD CASANARE ESE	288	108	37.50
54250	EL TARRA	NORTE DE SANTANDER	ESE HOSPITAL REGIONAL NORTE	295	108	36.60
05051	ARBOLETES	ANTIOQUIA	E.S.E. HOSPITAL PEDRO NEL CARDONA	301	110	36.56
76670	SAN PEDRO	VALLE DEL CAUCA	HOSPITAL ULPiano TASCON	288	103	35.76
50330	MESETAS	META	Empresa Social del Estado del Departamento del Meta ESE SOLUCION SALUD	288	101	35.07
05667	SAN RAFAEL	ANTIOQUIA	E.S.E. HOSPITAL PBRO ALONSO MARIA GIRALDO	501	175	34.95
68655	SABANA DE TORRES	SANTANDER	EMPRESA SOCIAL DEL ESTADO HOSPITAL INTEGRADO SABANA DE TORRES	288	99	34.38
05425	MACEO	ANTIOQUIA	E.S.E HOSPITAL MARCO A CARDONA	288	98	34.03

05842	URAMITA	ANTIOQUIA	E.S.E HOSPITAL TOBIAS PUERTA	441	145	32.92
41078	BARAYA	HUILA	E.S.E TULIA DURAN DE BORRERO	288	93	32.29
13894	ZAMBRANO	BOLÍVAR	ESE HOSPITAL SAN SEBASTIAN	471	146	30.97
13810	TIQUISIO	BOLÍVAR	ESE HOSPITAL LOCAL SAN JUAN DE PUERTO RICO	350	106	30.31
52786	TAMINANGO	NARIÑO	CENTRO HOSPITAL SAN JUAN BAUTISTA	545	152	27.90
19533	PIAMONTE	CAUCA	EMPRESA SOCIAL DEL ESTADO POPAYAN	288	79	27.43
54398	LA PLAYA	NORTE DE SANTANDER	ESE HOSPITAL ISABEL CELIS YAÑEZ	288	78	27.08
13430	MAGANGUÉ	BOLÍVAR	ESE HOSPITAL LA DIVINA MISERICORDIA	288	77	26.74
13458	MONTECRISTO	BOLÍVAR	ESE CENTRO DE SALUD CON CAMAS DE MONTECRISTO	348	90	25.87
76834	TULUÁ	VALLE DEL CAUCA	HOSPITAL RUBEN CRUZ VELEZ	288	70	24.31
13006	ACHÍ	BOLÍVAR	ESE HOSPITAL LOCAL SAN JOSE DE ACHI	288	68	23.61
13600	RÍO VIEJO	BOLÍVAR	ESE HOSPITAL LOCAL LA CANDELARIA (UNIDAD OPERATIVA LOCAL REGIDOR - UNIDAD OPERATIVA NOROSI)	288	61	21.18
54720	SARDINATA	NORTE DE SANTANDER	ESE HOSPITAL REGIONAL NORTE	288	52	18.06
13042	ARENAL	BOLÍVAR	ESE HOSPITAL LOCAL MANUELA PABUENA LOBO DE ARENAL	349	49	14.05
50450	PUERTO CONCORDIA	META	Empresa Social del Estado del Departamento del Meta ESE SOLUCION SALUD	298	41	13.76
50251	EL CASTILLO	META	Empresa Social del Estado del Departamento del Meta ESE SOLUCION SALUD	317	17	5.36
13654	SAN JACINTO	BOLÍVAR	ESE HOSPITAL LOCAL DE SAN JACINTO	513	26	5.06
13657	SAN JUAN NEPOMUCENO	BOLÍVAR	ESE HOSPITAL LOCAL DE SAN JUAN NEPOMUCENO	361	3	0.83
50226	CUMARAL	META	Empresa Social del Estado del Departamento del Meta ESE SOLUCION SALUD	288	1	0.35
05579	PUERTO BERRÍO	ANTIOQUIA	E.S.E. HOSPITAL CESAR URIBE PIEDRAHITA	288	0	0.00
05659	SAN JUAN DE URABÁ	ANTIOQUIA	E.S.E. HOSPITAL HECTOR ABAD GOMEZ	377	0	0.00
08001	BARRANQUILLA	ATLÁNTICO	SECRETARIA DISTRITAL DE SALUD	520	0	0.00
13001	CARTAGENA DE INDIAS	BOLÍVAR	ESE HOSPITAL LOCAL CARTAGENA DE INDIAS	424	0	0.00

13160	CANTAGALLO	BOLÍVAR	ESE CENTRO DE SALUD CON CAMAS CANTAGALLO	288	0	0.00
13688	SANTA ROSA DEL SUR	BOLÍVAR	ESE HOSPITAL LOCAL MANUEL ELKIN PATARROYO	302	0	0.00
19110	BUENOS AIRES	CAUCA	E.S.E NORTE 1	288	0	0.00
19418	LÓPEZ DE MICAY	CAUCA	E.S.E OCCIDENTE	288	0	0.00
19532	PATÍA	CAUCA	E.S.E EL BORDO	288	0	0.00
19780	SUÁREZ	CAUCA	E.S.E NORTE 1	288	0	0.00
19809	TIMBIQUÍ	CAUCA	E.S.E OCCIDENTE	288	0	0.00
50577	PUERTO LLERAS	META	Empresa Social del Estado del Departamento del Meta ESE SOLUCION SALUD	288	0	0.00
52001	PASTO	NARIÑO	CEHANI ESE	288	0	0.00
52079	BARBACOAS	NARIÑO	E.S.E. HOSPITAL SAN ANTONIO DE BARBACOAS	288	0	0.00
52250	EL CHARCO	NARIÑO	HOSPITAL SAGRADO CORAZONDE JESUS	555	0	0.00
52258	EL TABLÓN DE GÓMEZ	NARIÑO	CENTRO DE SALUD DEL TABLÓN DE GOMEZ	288	0	0.00
54001	SAN JOSÉ DE CÚCUTA	NORTE DE SANTANDER	E.S.E. CENTRO DE REHABILITACION CARDIONEUMUSCULAR N. DE S.	288	0	0.00
70823	SAN JOSÉ DE TOLUVIEJO	SUCRE	CENTRO DE SALUD SAN JOSE DE TOLUVIEJO E.S.E.	288	0	0.00

Tabla 2. Resolución 820 de 2024

COD DPTO	DEPARTAMENTO	MUNICIPIO	Nombre-Razón Social de la ESE certificada	Numero de Víctimas a atender	Atenciones Aplicativo Papsivi	% Cumplimiento
50573	Meta	Puerto López	Hospital Local De Puerto Lopez E.S.E-Puerto Lopez	300	413	137.67
76616	Valle Del Cauca	Riofrío	Hospital Kennedy Riofrio-Riofrio	300	354	118.00
20710	Cesar	San Alberto	E.S.E Hospital Lazaro Alfonso Hernandez Lara -San Alberto	300	350	116.67
20310	Cesar	González	E.S.E Hospital San Juan Crisostomo - Gonzalez	300	345	115.00
70204	Sucre	Coloso	Empresa Social Del Estado Centro De Salud Coloso-Coloso	300	329	109.67
81736	Arauca	Saravena	E.S.E Hospital Del Sarare-Saravena	300	328	109.33

68307	Santander	Girón	Empresa Social Del Estado Clinica Giron-Giron	412	440	106.80
41206	Huila	Colombia	Empresa Social Del Estado Ana Silvia Maldonado Jimenez-Colombia	300	261	87.00
20770	Cesar	San Martín	Hospital Local Alvaro Ramirez Gonzalez E.S.E-San Martin	300	261	87.00
47053	Magdalena	Aracataca	E.S.E Hospital Luisa Santiago Marquez-Aracataca	300	227	75.67
20517	Cesar	Pailitas	Hospital Heli Moreno Blanco Empresa Social Del Estado-Pailitas	300	204	68.00
19256	Cauca	El Tambo	Empresa Social Del Estado Hospital De El Tambo Cauca-El Tambo	300	185	61.67
86573	Putumayo	Puerto Leguizamo	Empresa Social Del Estado Hospital Maria Angelines-Puerto Leguizamo	300	184	61.33
20045	Cesar	Becerril	Hospital San Jose E.S.E-Becerril	300	180	60.00
20621	Cesar	La Paz	Empresa Social Del Estado Hospital Marino Zuleta Ramirez -La Paz	300	178	59.33
47268	Magdalena	El Retén	E.S.E Hospital Local El Reten-El Reten	300	176	58.67
18094	Caquetá	Belén De Los Andaquíes	E.S.E Rafael Tovar Poveda-Belen De Los Andaquies	300	174	58.00
76109	Buenaventura	Buenaventura	Hospital San Agustin E.S.E.-Buenaventura	600	345	57.50
27787	Chocó	Tadó	E.S.E Hospital San Jose De Tado-Tado	300	170	56.67
25394	Cundinamarca	La Palma	E.S.E Hospital San Jose De La Palma -La Palma	300	152	50.67
85010	Casanare	Aguazul	E.S.E. Hospital De Aguazul Juan Hernando Urrego-Aguazul	300	150	50.00
54405	Norte De Santander	Los Patios	E.S.E Hospital Local Municipio De Los Patios-Los Patios	300	148	49.33
18610	Caquetá	San José Del Fragua	E.S.E Rafael Tovar Poveda-San Jose Del Fragua	300	142	47.33
47288	Magdalena	Fundación	E.S.E Centro De Salud Paz Del Rio-Fundacion	412	181	43.93
68081	Santander	Barrancabermeja	Empresa Social Del Estado Barrancabermeja-Barrancabermeja	412	172	41.75
18150	Caquetá	Cartagena Del Chairá	E.S.E Sor Teresa Adele-Cartagena Del Chaira	300	125	41.67
08433	Atlántico	Malambo	E.S.E Hospital Local De Malambo-Malambo	600	250	41.67
47660	Magdalena	Sabanas De San Angel	E.S.E Hospital Local Sabanas De San Angel-Sabanas De San Angel	300	125	41.67

47030	Magdalena	Algarrobo	Empresa Social Del Estado Hospital Local Algarrobo-Algarrobo	300	124	41.33
86001	Putumayo	Mocoa	Empresa Social Del Estado Hospital Jose Maria Henandez-Mocoa	300	116	38.67
41551	Huila	Pitalito	E.S.E Municipal Manuel Castro Tovar-Pitalito	412	155	37.62
20400	Cesar	La Jagua De Ibirico	Hospital Jorge Isaac Rincon Torres - La Jagua De Ibirico	300	110	36.67
18592	Caquetá	Puerto Rico	E.S.E Sor Teresa Adele-Puerto Rico	300	108	36.00
47189	Magdalena	Ciénaga	E.S.E. Hospital San Cristobal-Cienaga	600	211	35.17
50270	Meta	El Dorado	E.S.E Hospital Municipal De El Dorado-El Dorado	300	105	35.00
17495	Caldas	Norcasia	E.S.E. Hospital Sagrado Corazon De Norcasia -Norcasia	300	105	35.00
85410	Casanare	Tauramena	E.S.E. Hospital Local De Tauramena-Tauramena	300	101	33.67
86568	Putumayo	Puerto Asís	Empresa Social Del Estado Hospital Local-Puerto Asis	300	96	32.00
85001	Casanare	Yopal	Empresa Social Del Estado Salud Yopal-Yopal	300	82	27.33
20570	Cesar	Pueblo Bello	Ese Camilo Villazon Pumarejo - Pueblo Bello	300	58	19.33
18860	Caquetá	Valparaíso	E.S.E Fabio Jaramillo Londoño-Valparaíso	300	57	19.00
25438	Cundinamarca	Medina	Empresa Social Del Estado Region De Salud Medina-Medina	300	54	18.00
18460	Caquetá	Milán	E.S.E Fabio Jaramillo Londoño-Milan	300	54	18.00
41020	Huila	Algeciras	E.S.E Hospital Municipal De Algeciras-Algeciras	300	53	17.67
81794	Arauca	Tame	E.S.E Departamental De Primer Nivel Moreno Y Clavijo-Tame	300	52	17.33
20228	Cesar	Curumaní	Hospital Cristian Moreno Pallares-Curumani	300	49	16.33
05847	Antioquia	Urrao	Empresa Social De Estado Hospital Ivan Restrepo Gomez-Urrao	300	45	15.00
47980	Magdalena	Zona Bananera	E.S.E Hospital Local Zona Bananera-Zona Bananera	516	67	12.98
44430	La Guajira	Maicao	E.S.E Hospital San Jose De Maicao-Maicao	600	76	12.67
44001	La Guajira	Riohacha	Hospital Nuestra Señora De Los Remedios E.S.E-Riohacha	600	71	11.83
05038	Antioquia	Angostura	E.S.E Hospital San Rafael Angostura-Angostura	300	31	10.33

27245	Chocó	El Carmen De Atrato	E.S.E Hospital San Roque -El Carmen De Atrato	600	58	9.67
68406	Santander	Lebrija	Empresa Social Del Estado Hospital San Juan De Dios-Lebrija	300	28	9.33
47605	Magdalena	Remolino	E.S.E Hospital Local De Remolino - Remolino	300	26	8.67
47551	Magdalena	Pivijay	E.S.E Hospital Santander Herrera-Pivijay	300	25	8.33
23660	Córdoba	Sahagún	E.S.E Camu San Rafael -Sahagun	300	22	7.33
18256	Caquetá	El Paujil	E.S.E Sor Teresa Adele-El Paujil	300	20	6.67
70215	Sucre	Corozal	Ese Centro De Salud Cartagena De Indias Corozal-Corozal	300	17	5.67
05854	Antioquia	Valdivia	E.S.E Hospital San Juan De Dios Valdivia-Valdivia	300	15	5.00
20011	Cesar	Aguachica	Hospital Local De Aguachica E.S.E-Aguachica	600	24	4.00
76250	Valle Del Cauca	El Dovio	Hospital Santa Lucia-El Dovio	300	12	4.00
41001	Huila	Neiva	E.S.E Carmen Emilia Ospina-Neiva	300	11	3.67
70678	Sucre	San Benito Abad	Hospital Local San Benito Abad E. S. E.-San Benito Abad	300	11	3.67
18756	Caquetá	Solano	E.S.E Fabio Jaramillo Londoño-Solano	300	10	3.33
13894	Bolívar	Zambrano	E.S.E Hospital Local San Sebastian De Zambrano-Zambrano	300	10	3.33
05107	Antioquia	Briceño	E.S.E. Hospital El Sagrado Corazon-Briceño	300	9	3.00
05148	Antioquia	El Carmen De Viboral	E.S.E. Hospital San Juan De Dios El Carmen De Viboral-El Carmen De Viboral	300	9	3.00
08001	Atlántico	Barranquilla	Secretaria Distrital De Salud De Barranquilla-Barranquilla	600	12	2.00
05031	Antioquia	Amalfi	Empresa Social Del Estado Hospital El Carmen De Amalfi-Amalfi	300	4	1.33
63302	Quindío	Génova	E.S.E San Vicente De Paul De Genova-Genova	300	4	1.33
08758	Atlántico	Soledad	E.S.E Hospital Materno Infantil Ciudadela Metropolitana De Soledad-Soledad	300	4	1.33
05890	Antioquia	Yolombó	Empresa Social Del Estado Hospital San Rafael Yolombo-Yolombo	300	4	1.33
44279	La Guajira	Fonseca	Ese Hospital San Agustin-Fonseca	300	3	1.00
18753	Caquetá	San Vicente Del Caguán	E.S.E Hospital San Rafael San Vicente Del Caguan -San Vicente Del Caguan	300	3	1.00

73236	Tolima	Dolores	Hospital San Rafael Empresa Social Del Estado-Dolores	300	2	0.67
13442	Bolívar	María La Baja	E.S.E Hospital Local De Maria La Baja-Maria La Baja	300	2	0.67
23001	Córdoba	Montería	E.S.E Vida Sinu-Monteria	300	2	0.67
05670	Antioquia	San Roque	Empresa Social Del Estado Hospital Municipal San Roque-San Roque	300	2	0.67
05002	Antioquia	Abejorral	E.S.E Hospital San Juan De Dios De Abejorral-Abejorral	300	1	0.33
19450	Cauca	Mercaderes	E.S.E Suroccidente-Mercaderes	300	1	0.33
13473	Bolívar	Morales	E.S.E Hospital Local De San Sebastian De Morales-Morales	300	1	0.33
47555	Magdalena	Plato	Ese Hospital 7 De Agosto-Plato	300	1	0.33
18785	Caquetá	Solita	E.S.E Fabio Jaramillo Londoño-Solita	300	1	0.33

Tabla de ilustraciones

Gráfica 1. Número de personas atendidas en el programa PAPSIVI por departamento o distrito	5
Gráfica 2. Número de personas atendidas según zona geográfica	5
Gráfica 3. Número de personas atendidas según modalidad de la atención	6
Gráfica 4. Número de personas atendidas según hecho victimizante	6
Gráfica 5. Número de planes por modalidad de la atención.....	7
Gráfica 5. Número de personas atendidas según sexo y ciclo de vida.....	8
Gráfica 5. Número de personas atendidas según orientación sexual e identidad de género.....	8
Gráfica 8. Número de personas atendidas según pertenencia étnica y condición de discapacidad	9
Gráfica 9. Número de personas atendidas en el programa PAPSIVI por departamento o distrito	11
Gráfica 10. Número de personas atendidas según zona geográfica	12
Gráfica 11. Número de personas atendidas según modalidad de la atención....	12
Gráfica 12. Número de personas atendidas según hecho victimizante.....	13
Gráfica 13. Número de planes por modalidad de la atención	13
Gráfica 14. Número de personas atendidas según sexo y ciclo de vida	14
Gráfica 15. Número de personas atendidas según orientación sexual e identidad de género.....	15
Gráfica 16. Número de personas atendidas según pertenencia étnica y condición de discapacidad	15