



MINISTERIO DE SALUD
Y PROTECCIÓN SOCIAL

Informe de seguimiento a proyectos de inversión

Enero –Diciembre 2022

*Oficina Asesora de Planeación y Estudios
Sectoriales – Grupo Planeación*

Febrero de 2023





1. Generalidades

El presente informe se realiza partiendo de la información registrada en el SPI “Sistema de Seguimiento de Proyectos de Inversión (SPI), es una herramienta que facilita la recolección y análisis continuo de información para identificar y valorar los posibles problemas y logros frente a los mismos y constituye la base para la adopción de medidas correctoras, con el fin de mejorar el diseño, aplicación y calidad de los resultados obtenidos. De igual forma, para tomar decisiones durante la implementación de una política, programa o proyecto, con base en una comparación entre los resultados esperados y el estado de avance de los mismos en materia de ejecución financiera, física y de gestión de los recursos. Así mismo, es una ventana directa para ver los logros y analizar la gestión de las entidades del Estado en materia de inversión pública” (DNP, s.f.) (<https://www.dnp.gov.co/programas/inversiones-y-finanzas-publicas/Sistemas-de-Informacion#:~:text=El%20Sistema%20de%20Seguimiento%20de,fin%20de%20mejorar%20el%20dise%C3%B1o%20>).

El seguimiento que efectúa la Oficina Asesora de Planeación y Estudios Sectoriales se fundamenta en criterios de avance y cumplimiento, evidenciables en la calidad de la información registrada para cada proyecto de inversión en el aplicativo SPI y en la generación de alertas tempranas que coadyuvan a los directores/gerentes de proyectos en la correcta toma de decisiones sobre el desempeño de los proyectos a su cargo.

De otra parte, se da cumplimiento a lo establecido en el procedimiento DESP05 “Formulación y seguimiento de proyectos de inversión pública”.

Importante mencionar que el presente informe es realizado para los proyectos del Ministerio de Salud y Protección Social - Minsalud, no se incluyen los del Fondo Nacional de Estupeficientes – FNE teniendo en cuenta que presupuestalmente es independiente al Minsalud.

En este sentido, el ejercicio de reporte se desarrolla una vez finalizado el plazo para registrar el avance a los meses de marzo, junio, septiembre y diciembre de los proyectos de inversión a cargo del Ministerio de Salud y Protección Social MSPS.

Los indicadores de seguimiento que se analizan son los siguientes:

- **% de Ejecución** = Obligación / Apropriación Vigente
- **% de Avance Físico del Producto** = % de Avance Indicadores de Producto ponderados con la Apropriación Vigente. Corresponde al porcentaje de








ejecución registrado de los productos, ponderado por el peso que cada uno tiene en el costo total del proyecto

- **% de Avance Gestión** = % de Avance Indicadores de Gestión ponderados con la Apropriación Vigente. Es el porcentaje de los indicadores de gestión, de acuerdo con la ponderación registrada en el SUIFP.

Como parte de la metodología se han definido tres rangos de evaluación tanto para el avance físico y de gestión, como el financiero teniendo en cuenta que los tres deben mantener un equilibrio.

ALTO	MEDIO	BAJO
≥ 90	$\geq 80 - < 90$	< 80
		

La estructura de este informe parte de la descripción de los resultados generales de la entidad respecto a la ejecución financiera de los recursos de inversión, para luego realizar un análisis del resultado de ejecución y avance de los indicadores de producto (ejecución física) y de gestión de los proyectos de inversión.

De otra parte, se muestra el avance de los compromisos adquiridos por los proyectos de inversión respecto a los trazadores presupuestales definidos por cada uno de ellos.





2. Resultado de Ejecución Financiera

2.1 Ejecución Presupuestal consolidada

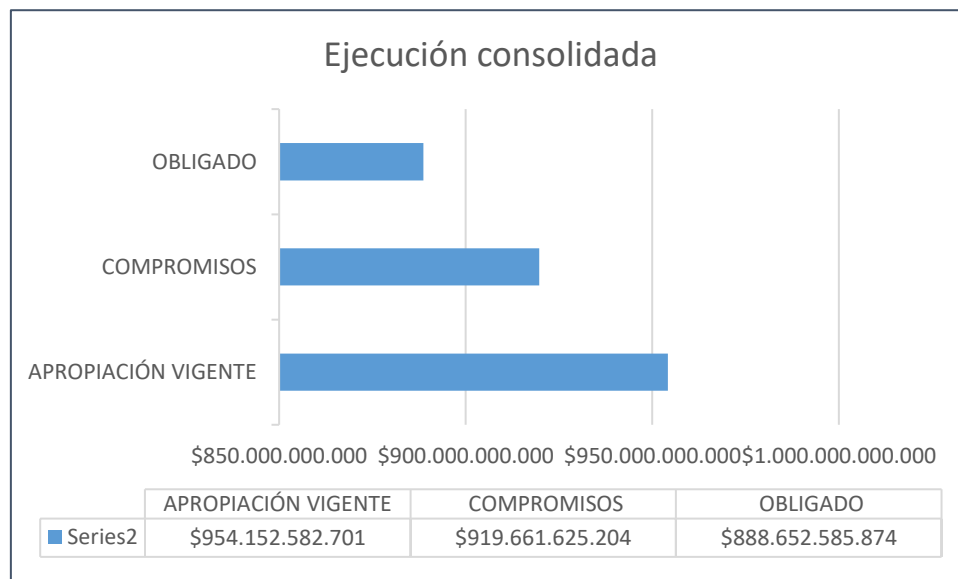
El Ministerio de Salud y Protección Social MSPS para la vigencia 2022 tuvo una apropiación presupuestal de recursos de inversión por valor de \$ 954.152.582.701.

El resultado de la ejecución presupuestal al cierre de la vigencia 2022 corresponde al 93% es decir, que se obligó presupuestalmente un total de \$ 888.652.585.874, este resultado comparado con el mismo periodo del año inmediatamente anterior fue del 91%, por lo cual se tiene un incremento de 2 puntos porcentuales los cuales son muy representativos respecto a la gestión que se está realizando para el logro de las metas y los objetivos.

Consolidado de ejecución de recursos inversión 2022

APROPIACIÓN VIGENTE	COMPROMISOS	% COMPROMISOS	OBLIGADO	% AVANCE FINANCIERO
\$ 954.152.582.701	\$ 919.661.625.204	96	\$ 888.652.585.874	93

Fuente SIF Nación diciembre 31 de 2022



Fuente: Elaboración propia



Este resultado de ejecución es importante teniendo en cuenta que la asignación de recursos respecto de la vigencia 2021 fue \$ 679.603.263.134, habiendo tenido un incremento del 29% para la vigencia 2022, resaltando que aún con el incremento se superó en 2 puntos el porcentaje de ejecución al cierre del año.

2.1.1 Comportamiento mensual de la ejecución: A continuación, se presenta la evolución mensual del comportamiento de la ejecución de recursos, se observa que la mayor ejecución se da a partir del segundo semestre, esto se entiende porque durante el primer trimestre se dan los compromisos contractuales pero la entrega de resultados o productos comienza a partir del segundo trimestre del año.

Mes	Apropiación Vigente en miles de millones	% de Ejecución
Enero	\$ 954.152,58	0,01
Febrero	\$ 954.152,58	24,77
Marzo	\$ 954.152,58	26,33
Abril	\$ 954.152,58	27,36
Mayo	\$ 954.152,58	49,49
Junio	\$ 954.152,58	73,9
Julio	\$ 954.152,58	75,97
Agosto	\$ 954.152,58	77,11
Septiembre	\$ 954.152,58	81,02
Octubre	\$ 954.152,58	82,17
Noviembre	\$ 954.152,58	83,78
Diciembre	\$ 954.152,58	93,14

Fuente: SPI diciembre 31

2.2 Ejecución Presupuestal por Proyecto

En la siguiente matriz se presentan los resultados de ejecución financiera de los 26 proyectos de inversión que ejecutó el Ministerio de Salud y Protección Social, los cuales se encuentran organizados en orden descendiente de mayor a menor respecto del porcentaje de ejecución registrado a 31 de diciembre.





DEPENDENCIA	PROYECTO	APROPIACIÓN VIGENTE A	COMPROMISOS B	% COMPROMISOS	OBLIGADO C	AVANCE FINANCIERO C/A
Dirección de Prestación de Servicios y Atención Primaria	Fortalecimiento de la atención en salud de la población migrante no asegurada nacional	\$ 23.000.000.000	\$ 22.999.060.667	100	\$ 22.999.060.667	100 ✓
Oficina de Gestión Territorial Emergencias y Desastres	Implementación de la estrategia de la participación social en el sector salud y protección social nacional	\$ 212.000.000	\$ 211.752.015	100	\$ 211.752.015	100 ✓
Oficina de Promoción Social	Apoyo al proceso de certificación de discapacidad nacional	\$10.300.000.000	\$ 10.290.202.001	100	\$ 10.279.123.431	100 ✓
Subdirección de Gestión del Talento Humano	Análisis de tecnologías en salud que beneficien la prestación de los servicios en salud. Nacional	\$ 3.800.000.000	\$ 3.778.168.054	99	\$ 3.778.168.054	99 ✓
Dirección de Promoción y Prevención	Implementación de acciones del programa ampliado de inmunizaciones - PAI nacional	\$470.627.885.735	\$ 465.481.275.058	99	\$ 463.637.264.863	99 ✓
Dirección de Prestación de Servicios y Atención Primaria	Mejoramiento de la capacidad instalada asociada a la prestación de servicios de salud nacional	\$ 215.000.000.000	\$ 214.666.812.648	100	\$ 210.609.154.575	98 ✓
Oficina Asesora de Planeación y Estudios Sectoriales - OAPES	Fortalecimiento de los sistemas de gestión en el ministerio de salud y protección social nacional	\$ 800.000.000	\$ 770.702.635	96	\$ 756.114.368	95 ✓



DEPENDENCIA	PROYECTO	APROPIACIÓN VIGENTE A	COMPROMISOS B	% COMPROMISOS	OBLIGADO C	AVANCE FINANCIERO C/A
Oficina de Promoción Social	Apoyo para la implementación de las medidas de asistencia y rehabilitación a víctimas del conflicto armado nacional	\$25.896.369.000	\$ 24.206.642.562	93	\$ 24.008.284.508	93
Dirección de Epidemiología y Demografía	Fortalecimiento de la información relacionada con la situación de salud de la población a nivel nacional	\$41.493.613.067	\$ 39.391.204.287	95	\$ 37.839.457.602	91
Oficina de Gestión Territorial Emergencias y Desastres	Asistencia para incrementar la capacidad de respuesta del sector salud hacia la población afectada por emergencias y desastres nacional	\$ 1.850.000.000	\$ 1.827.666.642	99	\$ 1.647.666.642	89
Grupo de Cooperación y Relaciones Internacionales	Fortalecimiento de la cooperación y relaciones internacionales del sector salud nacional	\$ 720.000.000	\$ 650.865.283	90	\$ 628.818.578	87
Dirección de Prestación de Servicios y Atención Primaria	Fortalecimiento de la prestación de los servicios de salud en condiciones de integralidad, continuidad y calidad nacional	\$ 5.680.000.000	\$ 5.266.463.050	93	\$ 4.896.039.715	86
Dirección de Desarrollo del TH en Salud	Fortalecimiento de la capacidad del ministerio de salud y protección social para orientar la	\$ 2.050.000.000	\$ 1.845.397.256	90	\$ 1.737.070.134	85





DEPENDENCIA	PROYECTO	APROPIACIÓN VIGENTE A	COMPROMISOS B	% COMPROMISOS	OBLIGADO C	AVANCE FINANCIERO C/A
	gestión del talento humano en salud. Nacional					
Dirección de Financiamiento Sectorial	Implementación del sistema de gestión financiera y administrativa de los recursos del sector salud a nivel nacional	\$ 2.050.000.000	\$ 1.788.511.390	87	\$ 1.707.103.009	83
Dirección de Regulación de la Operación en Salud, Riesgos Laborales y Pensiones	Fortalecimiento de la rectoría para el mejoramiento del acceso a los servicios de salud en el sistema general de seguridad social en salud - SGSSS- nacional	\$ 2.050.000.000	\$ 1.730.418.490	84	\$ 1.681.174.138	82
Oficina de Calidad	Mejoramiento de la calidad en la gestión de los agentes del sistema de salud a nivel nacional	\$ 1.850.000.000	\$ 1.784.643.279	96	\$ 1.458.295.464	79
Oficina Asesora de Planeación y Estudios Sectoriales - OAPES	Fortalecimiento de los procesos para la elaboración de estudios, investigaciones y evaluación de las políticas públicas sectoriales y de la gestión de información para toma de decisiones. Nacional	\$ 2.614.400.000	\$ 2.112.157.967	81	\$ 2.024.059.559	77





DEPENDENCIA	PROYECTO	APROPIACIÓN VIGENTE A	COMPROMISOS B	% COMPROMISOS	OBLIGADO C	AVANCE FINANCIERO C/A
Dirección de Medicamentos y Tecnologías en Salud	Fortalecimiento de la rectoría y regulación de las tecnologías en salud en Colombia. Nacional	\$ 5.550.000.000	\$ 4.428.514.339	80	\$ 4.242.115.436	76 ✘
Dirección de Promoción y Prevención	Implementación de acciones de promoción de la salud y prevención de la enfermedad. Nacional	\$51.207.034.470	\$ 47.799.632.671	93	\$ 36.644.600.495	72 ✘
Oficina de Promoción Social	Fortalecimiento de los actores para la apropiación del enfoque diferencial en la atención en salud y promoción social en salud nacional	\$43.048.399.429	\$ 31.889.218.371	74	\$ 30.235.701.403	70 ✘
Dirección de Regulación de Beneficios, Costos y Tarifas del Aseguramiento en Salud	Actualización del plan de beneficios en salud unidad de pago por capitación y su impacto presupuestal respecto a las necesidades en salud de la población nacional	\$ 4.350.000.000	\$ 3.912.775.448	90	\$ 2.830.691.308	65 ✘
Dirección de Regulación de Beneficios, Costos y Tarifas del Aseguramiento en Salud	Fortalecimiento del entorno laboral en el ministerio de salud y protección social a nivel nacional	\$ 618.000.000	\$ 448.837.925	73	\$ 401.178.698	65 ✘





DEPENDENCIA	PROYECTO	APROPIACIÓN VIGENTE A	COMPROMISOS B	% COMPROMISOS	OBLIGADO C	AVANCE FINANCIERO C/A
Oficina de TIC	Fortalecimiento sistema de información de salud y protección social nacional	\$34.724.881.000	\$ 29.892.205.755	86	\$ 22.238.909.193	64 ✗
Grupo Atención al Ciudadano	Implementación del modelo de servicio al ciudadano en el sector salud a nivel nacional	\$ 504.943.330	\$ 405.751.309	80	\$ 295.028.666	58 ✗
Grupo de Comunicaciones	Implementación de estrategias de comunicación para la promoción y divulgación de los temas relacionados con salud y protección social a nivel nacional	\$ 3.800.000.000	\$ 1.837.807.474	48	\$ 1.741.683.245	46 ✗
Subdirección de Gestión de Operaciones	Remodelación de las sedes del ministerio de salud y protección social Bogotá	\$ 355.056.670	\$ 244.938.627	69	\$ 124.070.110	35 ✗
total		\$54.152.582.701	\$ 919.661.625.204	96	\$ 888.652.585.874	93

Fuente: SIF a 31 de diciembre

Se observa que de los 26 proyectos de inversión 9 presentan ejecución alta, es decir, por encima del 90%, 6 proyectos ejecución media entre el 80% y 90%, los demás estuvieron por debajo del 80% lo que los hace estar entre el 35% y el 79% de acuerdo a los resultados mostrados en la matriz.

No obstante, el resultado total de la ejecución es del 93% explicada porque los proyectos que se encuentran por encima del 90% son los que mayores recursos tienen y jalonan el resultado a nivel general.

Importante llamar la atención a los proyectos que presentan ejecuciones por debajo del 80% y aún más a los que cerraron la vigencia por debajo del 50% podría entenderse como que éstos no necesitan recursos en la siguiente vigencia fiscal.





3. Resultados de Ejecución Física y de Gestión

El resultado de la ejecución física y de gestión que se presenta es tomado del Sistema de Seguimiento a Proyectos de Inversión – SPI, en el cual se puede observar la ejecución física, es decir, la entrega de resultados/productos de cada proyecto y la gestión realizada según la ponderación de los indicadores de gestión programados para los mismos.

DEPENDENCIA	PROYECTO	AVANCE FISICO	AVANCE GESTION
Dirección de Prestación de Servicios y Atención Primaria	Fortalecimiento de la atención en salud de la población migrante no asegurada nacional	100 ✓	100 ✓
Oficina de Gestión Territorial Emergencias y Desastres	Implementación de la estrategia de la participación social en el sector salud y protección social nacional	100 ✓	100 ✓
Oficina de Promoción Social	Apoyo al proceso de certificación de discapacidad nacional	100 ✓	100 ✓
Subdirección de Gestión del Talento Humano	Análisis de tecnologías en salud que benefician la prestación de los servicios en salud. Nacional	10 ✗	100 ✓
Dirección de Promoción y Prevención	Implementación de acciones del programa ampliado de inmunizaciones - PAI nacional	100 ✓	100 ✓
Dirección de Prestación de Servicios y Atención Primaria	Mejoramiento de la capacidad instalada asociada a la prestación de servicios de salud nacional	88 !	100 ✓
Oficina Asesora de Planeación y Estudios Sectoriales - OAPES	Fortalecimiento de los sistemas de gestión en el ministerio de salud y protección social nacional	100 ✓	100 ✓
Oficina de Promoción Social	Apoyo para la implementación de las medidas de asistencia y rehabilitación a víctimas del conflicto armado nacional	100 ✓	100 ✓
Dirección de Epidemiología y Demografía	Fortalecimiento de la información relacionada con la situación de salud de la población a nivel nacional	94 ✓	91 ✓
Oficina de Gestión Territorial Emergencias y Desastres	Asistencia para incrementar la capacidad de respuesta del sector salud hacia la población afectada por emergencias y desastres nacional	98 ✓	100 ✓
Grupo de Cooperación y Relaciones Internacionales	Fortalecimiento de la cooperación y relaciones internacionales del sector salud nacional	100 ✓	100 ✓



DEPENDENCIA	PROYECTO	AVANCE FISICO	AVANCE GESTION
Dirección de Prestación de Servicios y Atención Primaria	Fortalecimiento de la prestación de los servicios de salud en condiciones de integralidad, continuidad y calidad nacional	100 ✓	100 ✓
Dirección de Desarrollo del TH en Salud	Fortalecimiento de la capacidad del ministerio de salud y protección social para orientar la gestión del talento humano en salud. Nacional	99 ✓	100 ✓
Dirección de Financiamiento Sectorial	Implementación del sistema de gestión financiera y administrativa de los recursos del sector salud a nivel nacional	100 ✓	0
Dirección de Regulación de la Operación en Salud, Riesgos Laborales y Pensiones	Fortalecimiento de la rectoría para el mejoramiento del acceso a los servicios de salud en el sistema general de seguridad social en salud - SGSSS- nacional	74 ✗	90 ✓
Oficina de Calidad	Mejoramiento de la calidad en la gestión de los agentes del sistema de salud a nivel nacional	100 ✓	100 ✓
Oficina Asesora de Planeación y Estudios Sectoriales - OAPES	Fortalecimiento de los procesos para la elaboración de estudios, investigaciones y evaluación de las políticas públicas sectoriales y de la gestión de información para toma de decisiones. Nacional	100 ✓	100 ✓
Dirección de Medicamentos y Tecnologías en Salud	Fortalecimiento de la rectoría y regulación de las tecnologías en salud en Colombia. Nacional	93 ✓	100 ✓
Dirección de Promoción y Prevención	Implementación de acciones de promoción de la salud y prevención de la enfermedad. Nacional	100 ✓	100 ✓
Oficina de Promoción Social	Fortalecimiento de los actores para la apropiación del enfoque diferencial en la atención en salud y promoción social en salud nacional	96 ✓	100 ✓
Dirección de Regulación de Beneficios, Costos y Tarifas del Aseguramiento en Salud	Actualización del plan de beneficios en salud unidad de pago por capitación y su impacto presupuestal respecto a las necesidades en salud de la población nacional	98 ✓	100 ✓





DEPENDENCIA	PROYECTO	AVANCE FISICO	AVANCE GESTION
Dirección de Regulación de Beneficios, Costos y Tarifas del Aseguramiento en Salud	Fortalecimiento del entorno laboral en el ministerio de salud y protección social a nivel nacional	100 ✓	100 ✓
Oficina de TIC	Fortalecimiento sistema de información de salud y protección social nacional	90 ✓	99 ✓
Grupo Atención al Ciudadano	Implementación del modelo de servicio al ciudadano en el sector salud a nivel nacional	100 ✓	100 ✓
Grupo de Comunicaciones	Implementación de estrategias de comunicación para la promoción y divulgación de los temas relacionados con salud y protección social a nivel nacional	75 ✗	83 !
Subdirección de Gestión de Operaciones	Remodelación de las sedes del ministerio de salud y protección social Bogotá	100 ✓	35 ✗

Fuente: SPI a diciembre 31

Los proyectos de inversión entregan al cierre de la vigencia un balance positivo respecto a la ejecución de los productos a lograr, es decir, un resultado físico alto, sin embargo, 3 de los 26 proyectos no entregaron los productos programados y especialmente el proyecto “Análisis de tecnologías en salud que benefician la prestación de los servicios en salud. Nacional” analizado desde el punto de vista físico y financiero ejecutó el 99% de los recursos, pero solo logró el 10% de los entregables (productos).

Para el caso particular del proyecto de inversión “Implementación del sistema de gestión financiera y administrativa de los recursos del sector salud a nivel nacional” que presenta un resultado de gestión en cero, corresponde a que el indicador no se atendió debido a que no corresponde al proyecto y se realizó la solicitud de ajuste al DNP pero la misma no fue atendida.

En cuanto al proyecto del Grupo de comunicaciones “Implementación de estrategias de comunicación para la promoción y divulgación de los temas relacionados con salud y protección social a nivel nacional” el último reporte de información registrado fue el del mes de noviembre por lo cual se tomó la información que arroja el SPI para el avance físico y de gestión y para el financiero se tomó la del SIIF.





Teniendo en cuenta el resultado anterior se realiza un llamado a los gerentes/responsables de proyectos para que tomen las medidas correspondientes y realicen las acciones necesarias para que se dinamice la ejecución de los proyectos de inversión.

4. Trazadores presupuestales

El Ministerio de Salud y Protección Social reporta compromisos con 9 trazadores presupuestales, los cuales son atendidos a través de 9 proyectos de inversión.

A continuación, se presentan los avances registrados en el SPI al cierre de la vigencia 2022, las cifras se presentan en millones de pesos.

4.1 Equidad de la Mujer: El valor total a invertido en la vigencia 2022 fue de 13.418,46 millones de pesos, encaminados a realizar acciones para mujer libre de violencias y salud y derechos sexuales y reproductivos aportados por 3 proyectos de inversión, se ejecutó el 93% y se dio cumplimiento a las metas programadas en las dos dimensiones mujer libre de violencias y salud y derechos sexuales y reproductivos con excepción de un proyecto.

Dimensión	Proyectos	Inversión Transversal (Millones\$)	Ejecución Transversal (Obli./Aprop.)	Avance Metas
Mujer libre de violencias Mujer libre de violencias Mujer libre de violencias	2018011000059 - Fortalecimiento de los actores para la apropiación del enfoque diferencial en la atención en salud y promoción social en salud.	114,56	77%	96%
	2018011000061 - Apoyo para la implementación de las medidas de asistencia y rehabilitación a víctimas del conflicto armado nacional	12.948,18	93%	10%
	2018011000211 - Implementación de acciones de promoción de la salud y prevención de la enfermedad. Nacional	249,29	94%	100%





Salud y derechos sexuales y reproductivos	2018011000211 - Implementación de acciones de promoción de la salud y prevención de la enfermedad. Nacional	106,43	94%	100%
TOTAL		13.418,46	93%	

Fuente: SPI diciembre 31 2022

4.2 Construcción de paz: A través de este trazador el Ministerio da cumplimiento a los compromisos de los Acuerdos de Paz con cargo a recursos de inversión, por tal razón es el que mayor valor de recursos tiene asignados los cuales ascienden a la suma de 113.702 millones de pesos a través de la concurrencia de 6 proyectos de inversión. Se ejecutó el 97% de los recursos y se lograron las metas en 5 de los 6 proyectos que atienden el trazador.

DIMENSION	Proyectos	Inversión Transversal (Millones\$)	Ejecución Transversal (Obli./Aprop.)	Avance Metas
1. Reforma Rural Integral - 1.3. Desarrollo social: SALUD	2018011000213 - fortalecimiento de la prestación de los servicios de salud en condiciones de integralidad, continuidad y calidad nacional	369,0	86%	100%
	2018011000221 - fortalecimiento de la capacidad del ministerio de salud y protección social para orientar la gestión del talento humano en salud. Nacional	15,1	100%	99%
1. Reforma Rural Integral - 1.99. Iniciativas PATR (sin indicadores PMI)	2018011000202 - Implementación de acciones del programa ampliado de inmunizaciones - PAI nacional	83.724,5	100%	100%
3. Fin del Conflicto - 3.2 Reincorporación de las FARC EP a la vida civil	2018011000059 - Fortalecimiento de los actores para la apropiación del enfoque diferencial en la atención	1.320,0	0%	96%



DIMENSION	Proyectos	Inversión Transversal (Millones\$)	Ejecución Transversal (Obli./Aprop.)	Avance Metas
	en salud y promoción social en salud nacional			
4. Solución al problema de las drogas - 4.2. Prevención del Consumo y Salud Pública	2018011000211 - Implementación de acciones de promoción de la salud y prevención de la enfermedad. Nacional	2.376,9	79%	100%
5. Víctimas del conflicto - 5.4 Reparación integral para la construcción de Paz	2018011000061 - Apoyo para la implementación de las medidas de asistencia y rehabilitación a víctimas del conflicto armado nacional	25.896,4	93%	10%
TOTAL		113.701,9	97%	

Fuente: SPI diciembre 31 de 2022

4.3 Desplazados: A través del proyecto de inversión “Apoyo para la implementación de las medidas de asistencia y rehabilitación a víctimas del conflicto armado.” Se brinda atención enfocada a la reparación y rehabilitación de personas desplazadas que han sido víctimas del conflicto armado, en la vigencia 2022 fueron asignados 23.307 millones de pesos, de los cuales se ejecutó el 93% y se avanzó en el 10% de las metas.

DIMENSION	Proyectos	Inversión Transversal (Millones\$)	Ejecución Transversal (Obli./Aprop.)	Avance Metas
Reparación - Rehabilitación	2018011000061 - apoyo para la implementación de las medidas de asistencia y rehabilitación a víctimas del conflicto armado nacional	23.306,73	93%	10%
TOTAL		23.306,73	93%	10%

Fuente: SPI diciembre 31 de 2022

4.4 Grupos Étnicos: Las poblaciones que se atienden a través de los proyectos de inversión que se observan en el siguiente cuadro se benefician de inversiones que brindan acciones encaminadas a atender las necesidades de las poblaciones NARP y ROM, en la presente vigencia se invirtieron 1.167,86 millones de pesos con cargo





a 2 proyectos de inversión, con una ejecución del 41% y avance de metas del 48% y del 96% respectivamente.

NARP

DIMENSION	Proyectos	Inversión Transversal (Millones\$)	Ejecución Transversal (Obli./Aprop.)	Avance Metas
Población Afrocolombiana	2018011000059 - Fortalecimiento de los actores para la apropiación del enfoque diferencial en la atención en salud y promoción social en salud nacional	515,00	0%	96%
Población Afrocolombiana	2018011000061 - Apoyo para la implementación de las medidas de asistencia y rehabilitación a víctimas del conflicto armado nacional	652,86	74%	10%
TOTAL		1.167,86	41%	48%

Fuente: SPI diciembre 31 de 2022

ROM

DIMENSION	Proyectos	Inversión Transversal (Millones\$)	Ejecución Transversal (Obli./Aprop.)	Avance Metas
Rom	2018011000059 - Fortalecimiento de los actores para la apropiación del enfoque diferencial en la atención en salud y promoción social en salud nacional	123,60	0%	96%
TOTAL		123,60	0%	96%

Fuente: SPI diciembre 31 de 2022

4.5 Víctimas: Al igual que la población desplazada la población víctima también recibe atención a través del proyecto de inversión “Apoyo para la implementación de las medidas de asistencia y rehabilitación a víctimas del conflicto armado.” El valor asignado para la vigencia 2022 asciende a 25.896,37 millones de pesos, habiendo ejecutado el 93% de los recursos y logrado un 10% en el avance de las metas.





DIMENSION	Proyectos	Inversión Transversal (Millones\$)	Ejecución Transversal (Obli./Aprop.)	Avance Metas
Reparación - Rehabilitación	2018011000061 - apoyo para la implementación de las medidas de asistencia y rehabilitación a víctimas del conflicto armado nacional	25.896,37	93%	10%
TOTAL		25.896,37	93%	10%

Fuente: SPI diciembre 31 de 2022

4.6 Discapacidad e Inclusión Social: Los compromisos adquiridos con la población discapacitada cuentan con 2 proyectos de inversión con un valor total de 10.471 millones de pesos en la presente vigencia, se ejecutó el 99% de los recursos y se logró el 100% de las metas.

DIMENSION	Proyectos	Inversión Transversal (Millones\$)	Ejecución Transversal (Obli./Aprop.)	Avance Metas
Discapacidad e Inclusión Social	2018011000059 - fortalecimiento de los actores para la apropiación del enfoque diferencial en la atención en salud y promoción social en salud nacional	170,88	81%	96%
	2019011000032 - Apoyo al proceso de certificación de discapacidad Nacional	10.300,00	100%	100%
TOTAL		10.470,88	99%	100%

Fuente: SPI diciembre 31 de 2022

4.7 Tecnologías de la información y comunicaciones: El Ministerio de Salud y Protección Social con un único proyecto ejecuta recursos asociados al trazador de las TIC por valor de 34.725 millones de pesos con una ejecución del 64% de los recursos y un avance de metas del 90%.





DIMENSION	Proyectos	Inversión Transversal (Millones\$)	Ejecución Transversal (Obli./Aprop.)	Avance Metas
Aplicaciones / software	2017011000477 - fortalecimiento sistema de información de salud y protección social nacional	3.606,0	0%	90%
Infraestructura/hardware	2017011000477 - fortalecimiento sistema de información de salud y protección social nacional	3.377,5	1%	90%
Servicios	2017011000477 - fortalecimiento sistema de información de salud y protección social nacional	27.741,4	80%	90%
TOTAL		34.724,9	64%	90%

Fuente: SPI diciembre 31 de 2022

4.8 Seguridad alimentaria: Este trazador es atendido a través de un proyecto de inversión del cual se asignaron 587 millones pesos para la vigencia 2022, se ejecutó el 87% de los recursos y se logró el 100% de las metas.

DIMENSION	Proyectos	Inversión Transversal (Millones\$)	Ejecución Transversal (Obli./Aprop.)	Avance Metas
acceso	2018011000211 - implementación de acciones de promoción de la salud y prevención de la enfermedad. Nacional	587,29	87%	100%
TOTAL		587,29	87%	100%

Fuente: SPI diciembre 31 de 2022

4.9 Infancia y adolescencia: El trazador es atendido a través de dos proyectos de inversión y tuvo una asignación presupuestal de 352.586,07 millones de pesos durante la vigencia. Ejecutó el 100% de los recursos y de igual manera logró el 100% de las metas.





DIMENSION	Proyectos	Inversión Transversal (Millones\$)	Ejecución Transversal (Obli./Aprop.)	Avance Metas
1. Primera infancia - 1.1. Salud	2018011000211 - Implementación de acciones de promoción de la salud y prevención de la enfermedad. Nacional	146,61	83%	100%
	2018011000202 - Implementación de acciones del programa ampliado de inmunizaciones – PAI nacional	331.081,40	100%	100%
1. Primera infancia - 1.2. Alimentación y Nutrición.	2018011000211 - Implementación de acciones de promoción de la salud y prevención de la enfermedad. nacional	266,23	79%	100%
2. Infancia - 2.1. Salud.	2018011000202 - Implementación de acciones del programa ampliado de inmunizaciones – PAI nacional	20.956,12	100%	100%
3. Adolescencia - 3.8. Sexualidad autónoma y responsable.	2018011000211 - Implementación de acciones de promoción de la salud y prevención de la enfermedad. Nacional	135,72	94%	100%
TOTAL		352.586,07	100%	100%

5. Regionalización de Recursos

El Ministerio de Salud y Protección Social actualmente ejecuta 26 proyectos de inversión de los cuales regionaliza recursos para 6 regiones del país, a continuación, se muestra la distribución y ejecución de los recursos tanto en las regiones como a nivel central:

DEPARTAMENTO	APROPIACION_VI GENTE	COMPROMISOS	OBLIGACIONES	PAGOS	% EJECUCION	% AVANCE_FISICO
--------------	----------------------	-------------	--------------	-------	-------------	-----------------





Amazonía	14.827.410.937	14.186.472.109	13.796.893.279	13.796.893.279	93,0	78,6
Bogotá D.C.	66.904.094.790	66.027.753.538	65.748.339.693	65.748.339.693	98,3	78,6
Caribe	140.016.057.156	137.000.694.267	136.237.500.337	136.237.500.337	97,3	81,9
Centro Oriente	116.991.782.887	114.128.882.660	111.300.682.699	111.300.682.699	95,1	78,6
Nacional	164.435.445	-	-	-	0,0	0,0
NO REGIONALIZABLE	199.579.928.537	183.417.676.564	160.162.180.526	160.162.180.526	80,2	96,0
Occidente	384.538.662.745	377.900.140.525	374.672.902.171	374.672.902.171	97,4	79,6
Orinoquía	28.037.667.476	26.976.214.715	26.734.087.170	26.734.087.170	95,4	61,1
Por Regionalizar	3.092.542.728	23.790.825	-	-	0,0	100,0
TOTAL PROYECTOS REGIONALIZADOS	954.152.582.701	919.661.625.204	888.652.585.875	888.652.585.875	93,1	82,5

Fuente: SPI diciembre 31 de 2022





6. Conclusiones y Recomendaciones

1. El MinSalud de manera consolidada presentó al cierre de la vigencia 2022 una ejecución de recursos de inversión del 93%, el cual de conformidad con los criterios de seguimiento establecidos para el presente informe es alta, sin embargo, es importante considerar que hubo proyectos de inversión que presentaron ejecuciones por debajo del 50%, por lo que se recomienda a los responsables de proyectos realizar una revisión interna para establecer acciones que permitan en la nueva vigencia lograr la ejecución del 100% de los recursos que le fueron asignados.
2. Se realiza un llamado a los Directores/gerentes de proyectos para que se realice la revisión y determinación de acciones necesarias para lograr un equilibrio físico – financiero y de gestión en la ejecución de los proyectos.
3. Se reitera la importancia de iniciar procesos de contratación en el primer trimestre de cada vigencia que permitan mejorar la ejecución financiera de los proyectos de inversión y la obtención de productos.
4. Validar las alertas generadas al interior de los informes de seguimiento a los proyectos de inversión que se elaboran y publican trimestralmente, con el propósito de tomar las acciones correctivas necesarias, de manera oportuna.
5. Es oportuno señalar que, de acuerdo a la Circular 032 de la Contraloría General de la república, la información que requiera este ente de control en relación con la ejecución de los proyectos de inversión va a ser tomada a partir de la vigencia 2023 de la nueva Plataforma Integrada de Inversión Pública PIIP, entre otros. Por esta razón se invita a que diligencien este sistema de información con la oportunidad y calidad requeridas.

Elaboró: Profesionales Grupo Planeación
Consolidó: Fabiola Vargas – Profesional Gr. Planeación OAPES
Revisó: Víctor Gabriel Grosso Gómez – Coord. Gr. Planeación
Aprobó: Argemiro Rincón Ortiz – Jefe Oficina Asesora de Planeación y Estudios Sectoriales MinSalud

