



La salud
es de todos

Minsalud

**Documento Informe de Ejecución
Presupuestal del Sector Salud
Enero 2021
Oficina Asesora de Planeación y
Estudios Sectoriales - OAPES**

Bogotá – 2021



La salud
es de todos

Minsalud

INTRODUCCIÓN

El documento que se presenta a continuación da cuenta de la ejecución presupuestal correspondiente al periodo comprendido entre el 01 de enero al 31 de enero de la vigencia fiscal 2021, indicando los aspectos más relevantes referidos a los compromisos de los recursos del Sector Salud, y detallando las respectivas cifras por cada una de las entidades que lo componen.

Así mismo, se presenta el análisis general a la ejecución presupuestal de recursos de inversión y funcionamiento de cada una de las entidades del sector.



La salud
es de todos

Minsalud

ANÁLISIS GENERAL SECTORIAL

Para la vigencia de 2021, para el sector se tiene una apropiación vigente de \$36.05 billones, de los cuales \$10.40 billones (28.85%), se encuentran en estado de apropiación bloqueada. Del restante de recursos para el mes de enero de 2021, quedan en apropiación real \$25.65 billones a corte de 31 de enero de 2021; se han comprometido el 19.53% de estos recursos y obligado el 11.90%.

APR. VIGENTE	APR BLOQUEADA	APROPIACIÓN REAL	COMPROMISO	OBLIGACION
\$36.049.459.200.689	\$10.399.606.636.538	\$25.649.852.564.151	\$5.008.269.346.440	\$3.053.422.486.832

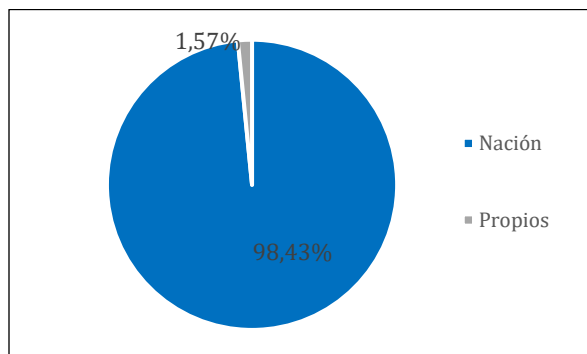
Apropiación Bloqueada por entidad

Entidad	APR BLOQUEADA
MSPS	\$10.351.396.904.094,00
INS	\$979.930.000,00
SUPERSALUD	\$32.353.159.000,00
INVIMA	\$13.756.901.453,00
FERROCARRILES - SALUD	\$379.540.000,00
FERROCARRILES - PN	\$71.161.000,00

FUENTE: Reporte SIIF corte enero 31 de 2021 – Cálculos MinSalud

La composición de los recursos por fuente de financiamiento de dicho presupuesto para el mes de enero de 2021 es de recursos nación \$35.49 billones y recursos propios \$564 mil millones (ver gráfico No. 1). Por otro lado, el gráfico No. 2 nos muestra cómo están distribuidos estos recursos por fuente de financiación en cada una de las entidades adscritas al Ministerio de Salud y Protección Social.

Gráfico No. 1 Composición del Presupuesto por fuentes de financiación



FUENTE: Reporte SIIF corte enero 31 de 2021 – Cálculos MinSalud



La salud
es de todos

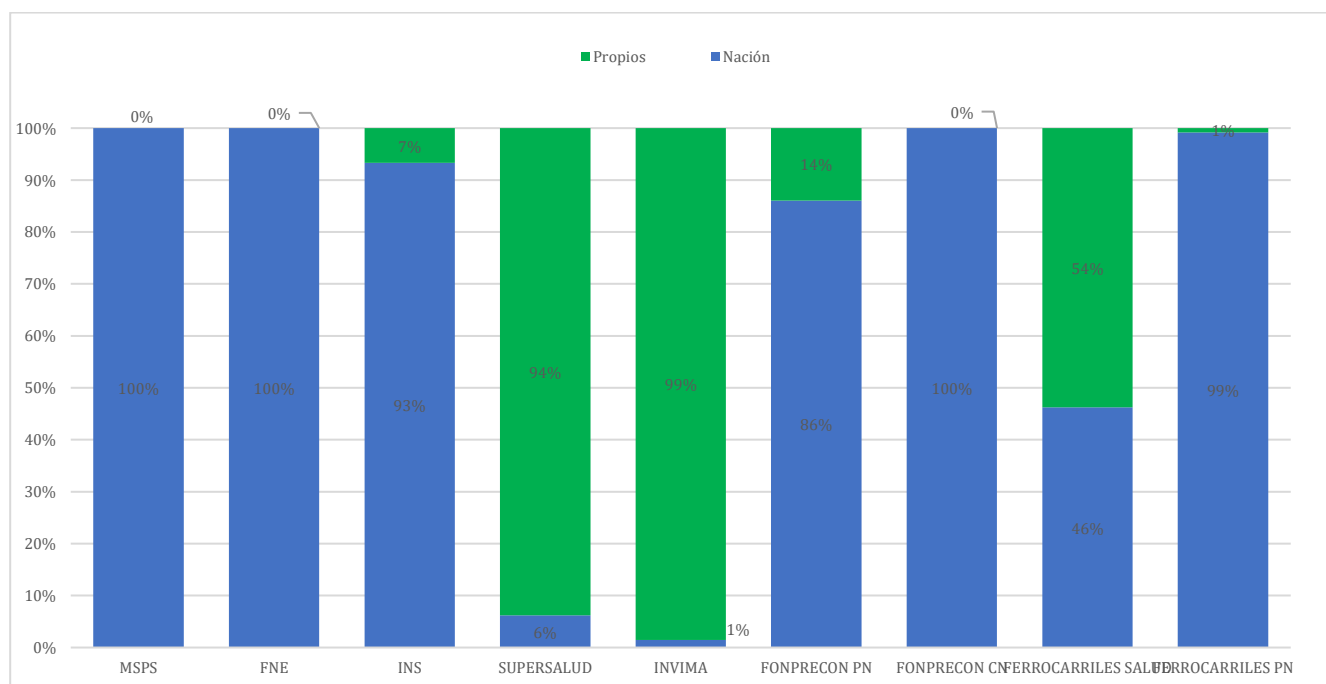
Minsalud

Tabla No. 1 Composición del Presupuesto por fuentes de financiación

ENTIDAD	NACIÓN	%	PROPIOS	%
MSPS	\$34.614.892.216.682	100%	\$0	0%
FNE	\$35.337.139.097	100%	\$0	0%
INS	\$88.640.096.224	93%	\$6.375.372.000	7%
SUPERSALUD	\$12.015.338.248	6%	\$182.507.774.000	94%
INVIMA	\$2.997.568.286	1%	\$206.416.689.638	99%
FONPRECON PN	\$263.168.666.777	86%	\$42.602.023.410	14%
FONPRECON CN	\$4.336.300.000	100%	\$0	0%
FERROCARRILES SALUD	\$106.107.686.327	46%	\$123.346.963.000	54%
FERROCARRILES PN	\$357.779.530.000	99%	\$2.935.837.000	1%

FUENTE: Reporte SIF corte enero 31 de 2021 – Cálculos MinSalud

Gráfico No. 2 Composición por entidad del destino de los recursos apropiados por fuente de financiamiento. Vigencia enero 2021



FUENTE: Reporte SIF corte enero 31 de 2021 – Cálculos MinSalud

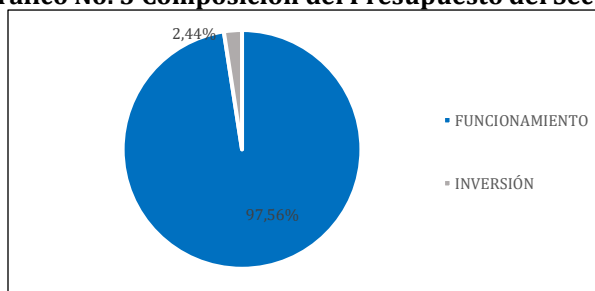
Así mismo, la composición de dicho presupuesto para el mes de enero de 2021 por funcionamiento es de \$35.17 billones y de inversión \$879 mil millones (ver gráfico No. 3). Por otra parte, el gráfico No. 4 nos muestra cómo están distribuidos estos recursos en cada una de las entidades adscritas al Ministerio de Salud y Protección Social.



La salud
es de todos

Minsalud

Gráfico No. 3 Composición del Presupuesto del Sector



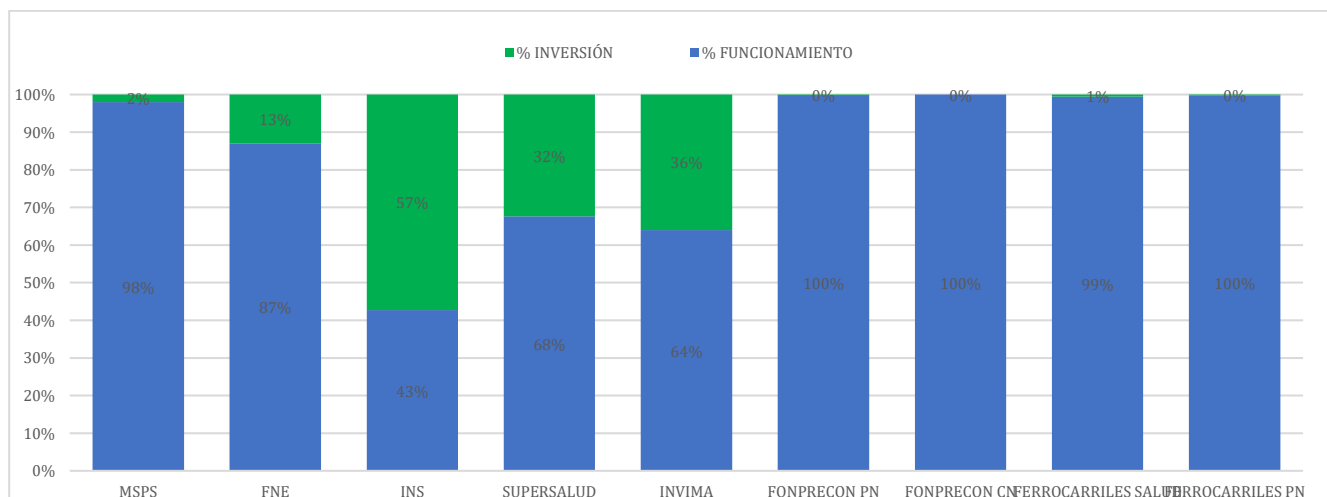
FUENTE: Reporte SIIF corte enero 31 de 2021 – Cálculos MinSalud

Tabla No. 2 Composición del Presupuesto por destino de los recursos

	FUNCIONAMIENTO	% FUNCIONAMIENTO	INVERSIÓN	% INVERSIÓN
MSPS	\$33.935.288.953.548	98%	\$679.603.263.134	2%
FNE	\$30.724.989.097	87%	\$4.612.150.000	13%
INS	\$40.626.242.000	43%	\$54.389.226.224	57%
SUPERSALUD	\$131.532.344.000	68%	\$62.990.768.248	32%
INVIMA	\$134.000.609.704	64%	\$75.413.648.220	36%
FONPRECON PN	\$305.470.690.187	100%	\$300.000.000	0%
FONPRECON CN	\$4.336.300.000	100%	\$0	0%
FERROCARRILES SALUD	\$228.206.956.000	99%	\$1.247.693.327	1%
FERROCARRILES PN	\$359.525.367.000	100%	\$1.190.000.000	0%
SECTOR SALUD	\$35.169.712.451.536	98%	\$879.746.749.153	2%

FUENTE: Reporte SIIF corte enero 31 de 2021 – Cálculos MinSalud

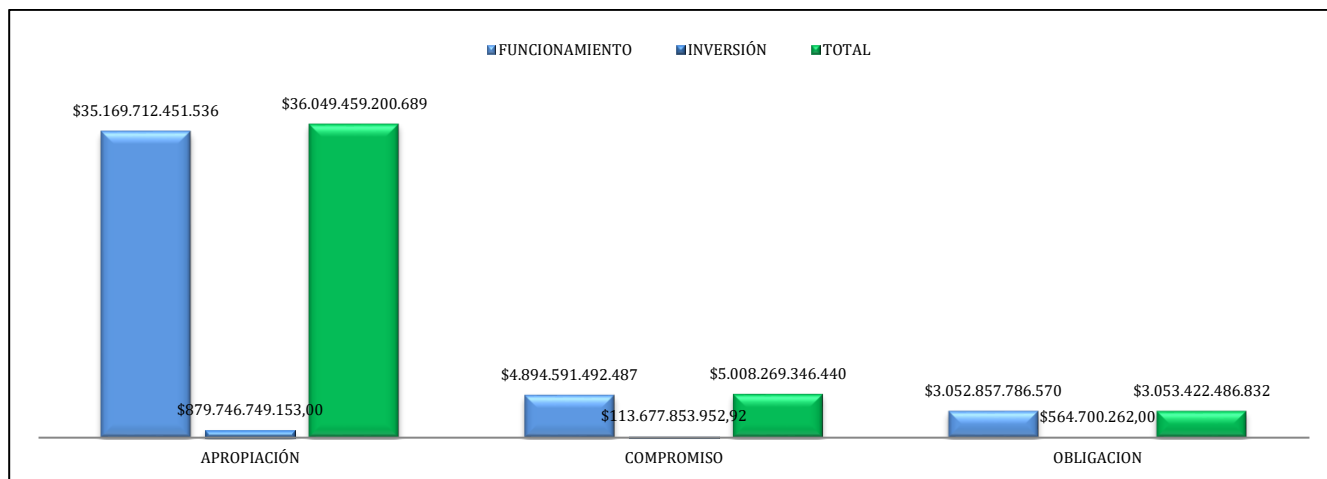
Gráfico No. 4 Composición por entidad del destino de los recursos de apropiación vigente. Enero 2021



FUENTE: Reporte SIIF corte enero 31 de 2021 – Cálculos MinSalud

A enero de 2021 se han comprometido el 19.53% de los recursos apropiados del sector y obligado el 11.90%, siendo porcentajes importantes teniendo en cuenta que es el primer mes del año. Ver gráfico 5.

Gráfico No. 5 Estructura del Gasto y Ejecución



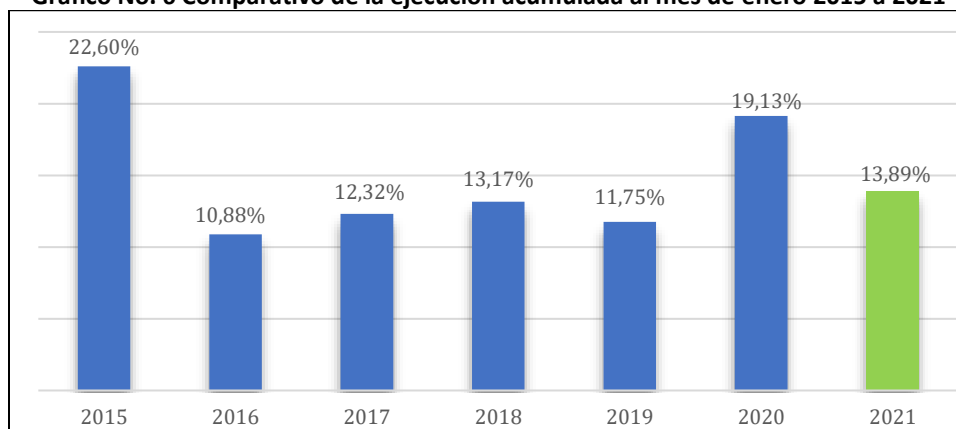
FUENTE: Reporte SIF corte enero 31 de 2021 – Cálculos MinSalud

De acuerdo con el Gráfico No. 5, los recursos de funcionamiento son el 97.56% del total de la apropiación, mientras que el presupuesto de Inversión es el 2.44%. En funcionamiento se acumularon compromisos por monto de \$4.89 billones, equivalentes al 13.58% de la apropiación y obligaciones por \$3.05 billones, equivalentes al 8.47%; por su parte, la inversión a nivel de compromisos fue del 0.32% (\$113 mil millones) y las obligaciones se ubicaron en el 0.002% (\$564 mil millones).

Nivel de desempeño para el periodo 2015 – 2021

El gráfico 6 contrasta los porcentajes comprometidos durante el primer mes del 2021 frente al mismo mes de la serie 2015 – 2020 de la cual se presenta que el 2021 se encuentra en un nivel de 13.89% comprometido. El porcentaje promedio de compromiso en los años anteriores es de 14.98%, y por lo tanto el año 2021 está por debajo 1.08%. Por otro lado, con relación al año inmediatamente anterior, se evidencia una disminución de compromiso de 5.24%.

Gráfico No. 6 Comparativo de la ejecución acumulada al mes de enero 2015 a 2021



FUENTE: Reporte SIF corte enero 31 de 2021 – Cálculos MinSalud

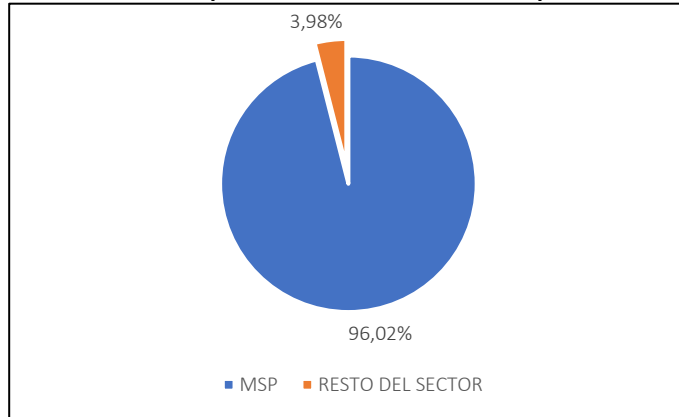


La salud es de todos

Minsalud

Evaluación de la Ejecución enero 2021 por Entidad del Sector Salud

Gráfico No. 7 Composición Estructural del Presupuesto 2021

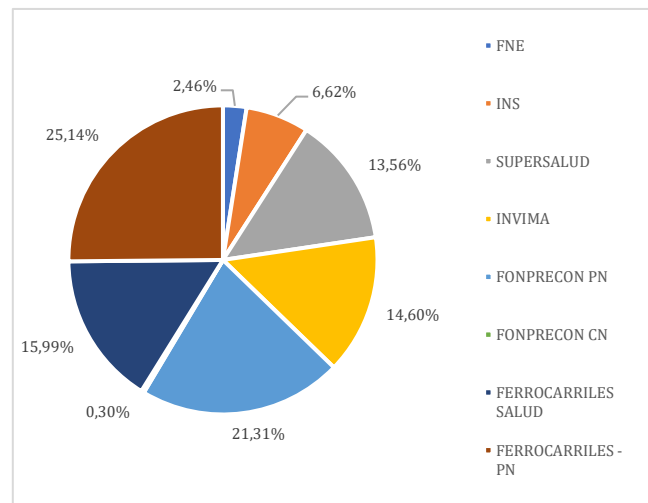


Con respecto de la participación en el presupuesto, se observa que el 96.02% (\$34.61 billones) del total corresponde a la Unidad Ejecutora 190101 Ministerio de Salud y Protección Social, mientras que el restante 3.98% (\$1.43 billones) se distribuyen entre las demás entidades que integran el Sector Salud y Protección Social, razón por la cual y en gran medida los resultados del Ministerio dan cuenta de la gestión del Sector.

FUENTE: Reporte SIIF corte enero 31 de 2021 – Cálculos MinSalud

Gráfico No. 8 Composición Estructural del Presupuesto 2021

Con respecto de la participación en el presupuesto del resto del sector, el cual se evidenció que era un 3.98% (\$1,43 billones), distribuido en las 8 entidades adscritas al Ministerio de Salud y Protección Social, exceptuando el Sanatorio de Contratación, Sanatorio de Agua de Dios, Instituto Nacional de Cancerología y Centro Dermatológico Federico Lleras Acosta que no tienen apropiación. Las unidades ejecutoras con mayor presupuesto son las 191402 fondo pasivo social de ferrocarriles nacionales de Colombia – pensiones 25.14% (\$360.72 mil millones) y 191301 fondo de previsión social del congreso – pensiones 21.31% (\$305.77 mil millones).



FUENTE: Reporte SIIF corte enero 31 de 2021 – Cálculos MinSalud

Seguidamente, la tabla No. 3 muestra de manera discriminada por Entidad y consolidada del Sector, la estructura presupuestal por rubros principales con destinación de funcionamiento, lo cual nos presenta de forma discriminada como ha sido el porcentaje de inversión de los principales rubros de esta destinación.

En cuanto al Sector, se observa que el 98.79% del presupuesto corresponde a Transferencias, Gastos de Personal explican el 0.82%; las Adquisición de Bienes y Servicios en el 0.24%, y los



La salud
es de todos

Minsalud

Gastos por Tributos, Multas, Sanciones e Intereses de Mora y Gastos de Comercialización y Producción, y Disminución de Pasivos representan el 0.15%.

Tabla No. 3 estructura presupuestal por rubros principales con destinación de funcionamiento

Entidad	Gastos de Personal	Adquisición de Bienes y Servicios	Transferencias Corrientes	Gastos de Comercialización y Producción	Disminución de Pasivos	Gastos por Tributos, Multas, Sanciones e Intereses de Mora
MSPS	0,20%	0,05%	99,69%	0,00%	0,00%	0,06%
FNE	4,17%	2,68%	5,60%	87,44%	0,00%	0,12%
INC	En virtud del Artículo 39 del Decreto 1805 de 2020 "Por el cual se liquida el Presupuesto General de la Nación para la vigencia fiscal de 2021, se detallan las apropiaciones y se clasifican y definen los gastos", en los casos en que las Empresas Industriales y Comerciales del Estado y las Sociedades de Economía Mixta "reciban aportes de la Nación, estos se clasificarán como una transferencia en la Sección Principal del Sector Administrativo en que se encuentren vinculadas.					
SANATORIO DE CONTRATACION						
SANATORIO DE AGUA DE DIOS						
DERMATOLOGICO FEDERICO LLERAS						
INS	86,55%	0,00%	0,00%	0,00%	0,00%	0,00%
SUPERSALUD	58,57%	0,00%	0,00%	0,00%	0,00%	0,00%
INVIMA	73,11%	0,00%	0,00%	0,00%	0,00%	0,00%
FONPRECON PN	1,26%	6,89%	4,69%	0,00%	0,00%	1,86%
FONPRECON CN	0,00%	17,07%	24,19%	0,00%	0,00%	0,17%
FERROCARRILES SALUD	1,40%	17,47%	9,02%	0,00%	0,00%	0,40%
FERROCARRILES PN	0,47%	0,92%	97,80%	0,00%	0,00%	0,02%
SECTOR SALUD	0,82%	0,24%	98,79%	0,08%	0,01%	0,07%

FUENTE: Reporte SIIF corte enero 31 de 2021 – Cálculos MinSalud

Así las cosas, ya habiendo revisado los rubros principales con destinación de funcionamiento, se mostrará la estructura presupuestal por rubros principales con destinación de inversión (ver tabla 4), lo cual nos presenta de forma discriminada como ha sido el porcentaje de inversión de principales rubros de dicha destinación.

En cuanto al Sector, se observa que el 81.13% del presupuesto corresponde a el rubro de Salud Pública y Prestación de Servicios, Inspección Vigilancia y Control con el 12.59%; Fortalecimiento de la Gestión en el 4.75%. Por otro lado, el rubro de Aseguramiento y Administración del Sistema de Seguridad Social en Salud representa el 1.53% del total de los recursos por inversión del Sector, que corresponden únicamente al Ministerio de Salud y Protección Social (1.76%) y a la Superintendencia Nacional de Salud (2.35%)



La salud
es de todos

Minsalud

Tabla No. 4 estructura presupuestal por rubros Principales con destinación de inversión

ENTIDADES	Salud Pública y Prestación de Servicios	Aseguramiento y Administración del Sistema de Seguridad Social en Salud	Inspección Vigilancia y Control	Fortalecimiento de la Gestión
MSPS	97,60%	1,76%	0,00%	0,64%
FNE	31,93%	0,00%	43,24%	24,84%
INC	En virtud del Artículo 39 del Decreto 1805 de 2020 "Por el cual se liquida el Presupuesto General de la Nación para la vigencia fiscal de 2021, se detallan las apropiaciones y se clasifican y definen los gastos", en los casos en que las Empresas Industriales y Comerciales del Estado y las Sociedades de Economía Mixta "reciban aportes de la Nación, estos se clasificarán como una transferencia en la Sección Principal del Sector Administrativo en que se encuentren vinculadas.			
SANATORIO DE CONTRATACION				
SANATORIO DE AGUA DE DIOS				
DERMATOLOGICO FEDERICO LLERAS				
INS	89,98%	0,00%	0,00%	10,02%
SUPERSALUD	0,00%	2,35%	67,60%	30,04%
INVIMA	0,00%	0,00%	87,81%	12,19%
FONPRECON PN	0,00%	0,00%	0,00%	100,00%
FONPRECON CN	0,00%	0,00%	0,00%	0,00%
FERROCARRILES SALUD	0,00%	0,00%	0,00%	100,00%
FERROCARRILES PN	0,00%	0,00%	0,00%	100,00%
SECTOR SALUD	81,13%	1,53%	12,59%	4,75%

FUENTE: Reporte SIF corte enero 31 de 2021 – Cálculos MinSalud

Ejecución Presupuestal del Sector por compromisos y obligaciones

En la tabla No. 5, se presenta por Entidad y consolidada del Sector, la apropiación presupuestal y frente a la misma se muestra la ejecución de los recursos representados en cifras y porcentaje, tanto de los compromisos como de las obligaciones presupuestales acumuladas a corte 31 de enero de 2021.

Tabla No. 5 Ejecución Presupuestal del Sector por compromisos y obligaciones

Entidad	APROPIACIÓN	COMPROMISO	% COMP.	OBLIGACION	% OBLIG.
MSPS	\$34.614.892.216.682	\$4.647.388.663.295	13,43%	\$2.995.046.799.266	8,65%
FNE	\$35.337.139.097	\$4.643.360.752	13,14%	\$116.518.049	0,33%
INC	En virtud del Artículo 39 del Decreto 1805 de 2020 "Por el cual se liquida el Presupuesto General de la Nación para la vigencia fiscal de 2021, se detallan las apropiaciones y se clasifican y definen los gastos", en los casos en que las Empresas Industriales y Comerciales del Estado y las Sociedades de Economía Mixta "reciban aportes de la Nación, estos se clasificarán como una transferencia en la Sección Principal del Sector Administrativo en que se encuentren vinculadas."				
SANATORIO DE CONTRATACION					
SANATORIO DE AGUA DE DIOS					
DERMATOLOGICO FEDERICO LLERAS					
INS	\$95.015.468.224	\$16.648.580.096	17,52%	\$2.453.392.987	2,58%
SUPERSALUD	\$194.523.112.248	\$52.305.972.377	26,89%	\$5.135.429.150	2,64%
INVIMA	\$209.414.257.924	\$37.950.734.070	18,12%	\$6.148.468.184	2,94%
FONPRECON PN	\$305.770.690.187	\$22.197.014.678	7,26%	\$20.595.933.796	6,74%



La salud
es de todos

Minsalud

FONPRECON CN	\$4.336.300.000	\$0	0,00%	\$0	0,00%
FERROCARRILES SALUD	\$229.454.649.327	\$197.430.123.009	86,04%	\$497.789.264	0,22%
FERROCARRILES PN	\$360.715.367.000	\$29.704.898.162	8,23%	\$23.428.156.135	6,49%
SECTOR SALUD	\$36.049.459.200.689	\$5.008.269.346.440	13,89%	\$3.053.422.486.832	8,47%

FUENTE: Reporte SIIF corte enero 31 de 2021 – Cálculos MinSalud

En cuanto al Sector, se observa que acumuló compromisos presupuestales del 13.89% y obligaciones del 8.47% del presupuesto definido para ese corte.

Por entidad se evidencia que, de las 13 unidades ejecutoras, Ferrocarriles Salud es la entidad que más ha comprometido con 86.04% y Foncongreso Cesantías la que menos con 0%. En las demás entidades que componen el Sector Salud, se encontró con un total de compromisos entre el 7.26% y el 26.89%.

Respecto a las obligaciones presupuestales la entidad con menos recursos obligados (0%) es Foncongreso Cesantías y el que mayor obligado tiene es el Ministerio de Salud con 8.65%; entre el 0.22% y el 6.74% se encontraron las demás entidades del sector salud como refleja el cuadro.

De acuerdo como se aclaró en la tabla No. 5 sobre los recursos de funcionamiento para las Empresas Sociales del Estados E.S.E., en virtud del Artículo 39 del Decreto 1805 de 2020, el Ministerio de Salud y Protección Social por medio del rubro de transferencia realiza la respectiva asignación de recursos y en la siguiente tabla se muestra los mismos por estas cuatro entidades:

Tabla No. 6 Transferencias E.S.E adscritas al Sector Salud

DESCRIPCION	APROPIACIÓN
TRANSFERENCIA AL INSTITUTO NACIONAL DE CANCEROLOGIA	\$50.522.873.836
TRANSFERENCIA AL SANATORIO DE CONTRATACIÓN	\$15.457.460.466
TRANSFERENCIA AL SANATORIO DE AGUA DE DIOS	\$43.377.897.000
TRANSFERENCIA AL CENTRO DERMATOLÓGICO FEDERICO LLERAS ACOSTA	\$4.237.947.000

190101 – Ministerio de Salud y Protección Social.

El Ministerio de Salud y Protección Social, tiene una participación en la apropiación del 96.02%, de los cuales, el 98.04% corresponde a recursos de funcionamiento, mientras que la Inversión representa el 1.96% del total.



La salud
es de todos

Minsalud

La ejecución total, en término de compromisos al 31 de enero de 2021 acumuló el 13.43%, en cuanto a funcionamiento fue del 13.54% y la Inversión del 7.64%.

En lo referente a obligaciones al cierre del mes de enero de 2021, el Ministerio de Salud y Protección Social acumuló el 8.65%, siendo en funcionamiento el 8.83% y en Inversión 0.01%.

MINISTERIO DE SALUD Y PROTECCION SOCIAL					
RUBRO	APROPIACIÓN	COMPROMISOS	OBLIGACIONES	% COMP.	% OBLIG.
FUNCIONAMIENTO	\$33.935.288.953.548	\$4.595.489.472.965	\$2.994.963.784.062	13,54%	8,83%
INVERSIÓN	\$679.603.263.134	\$51.899.190.330	\$83.015.204	7,64%	0,01%
TOTAL	\$34.614.892.216.682	\$4.647.388.663.295	\$2.995.046.799.266	13,43%	8,65%

190106 - Unidad administrativa especial Fondo Nacional de Estupefacientes

El Fondo Nacional de Estupefacientes es la entidad con participación en el presupuesto del Sector del 0.10% y la ejecución en términos de compromisos a corte de 31 de enero de 2021 fue del 13.14% y obligaciones tan solo del 0.33%.

UNIDAD ADMINISTRATIVA ESPECIAL FONDO NACIONAL DE ESTUPEFACIENTES					
RUBRO	APROPIACIÓN	COMPROMISOS	OBLIGACIONES	% COMP.	% OBLIG.
FUNCIONAMIENTO	\$30.724.989.097	\$4.457.796.752	\$116.518.049	14,51%	0,38%
INVERSIÓN	\$4.612.150.000	\$185.564.000	\$0	4,02%	0,00%
TOTAL	\$35.337.139.097	\$4.643.360.752	\$116.518.049	13,14%	0,33%

190300 - Instituto Nacional de Salud - INS

El Instituto Nacional de Salud apropia el 0.26% del total del presupuesto del sector. El total de los compromisos fue del 17.52%; siendo para los recursos de funcionamiento del 9.09%, mientras que los recursos de inversión fueron del 23.82%; respecto a las obligaciones presupuestales llegaron al 2.58% al cierre del primer mes de la vigencia 2021.

INSTITUTO NACIONAL DE SALUD (INS)					
RUBRO	APROPIACIÓN	COMPROMISOS	OBLIGACIONES	% COMP.	% OBLIG.
FUNCIONAMIENTO	\$40.626.242.000	\$3.691.261.829	\$2.289.658.815	9,09%	5,64%
INVERSIÓN	\$54.389.226.224	\$12.957.318.266	\$163.734.172	23,82%	0,30%
TOTAL	\$95.015.468.224	\$16.648.580.096	\$2.453.392.987	17,52%	2,58%



La salud
es de todos

Minsalud

191000 – Superintendencia Nacional de Salud - SNS.

Corresponde a la Superintendencia Nacional de Salud el 0.54% del total del presupuesto del sector. El nivel de ejecución de compromisos fue de 26.89%, teniendo en la parte de inversión una ejecución importante de 44.65%. En cuanto al de obligaciones llegó al 2.64%.

SUPERINTENDENCIA NACIONAL DE SALUD					
RUBRO	APROPIACIÓN	COMPROMISOS	OBLIGACIONES	% COMP.	% OBLIG.
FUNCIONAMIENTO	\$131.532.344.000	\$24.182.476.391	\$4.849.951.411	18,39%	3,69%
INVERSIÓN	\$62.990.768.248	\$28.123.495.986	\$285.477.739	44,65%	0,45%
TOTAL	\$194.523.112.248	\$52.305.972.377	\$5.135.429.150	26,89%	2,64%

191200 – Instituto Nacional de Vigilancia de Medicamentos y Alimentos - INVIMA.

El INVIMA da cuenta del 0.58% del total del presupuesto del Sector. El nivel de ejecución de compromisos fue de 18.12% y el de sus obligaciones llegó al 2.94% de los cuales inversión estuvo en 0.04% y funcionamiento en 4.56% al cierre del primer mes de 2021.

INSTITUTO NACIONAL DE VIGILANCIA DE MEDICAMENTOS Y ALIMENTOS - INVIMA					
RUBRO	APROPIACIÓN	COMPROMISOS	OBLIGACIONES	% COMP.	% OBLIG.
FUNCIONAMIENTO	\$134.000.609.704	\$17.493.038.697	\$6.115.995.037	13,05%	4,56%
INVERSIÓN	\$75.413.648.220	\$20.457.695.374	\$32.473.147	27,13%	0,04%
TOTAL	\$209.414.257.924	\$37.950.734.070	\$6.148.468.184	18,12%	2,94%

191301 – Fondo de Previsión Social del Congreso (Pensiones) - FONPRECON.

La Unidad de Fondo de Previsión Social del Congreso (Pensiones), apropia el 0.85% del presupuesto total del sector, alcanzando al cierre del mes del presente informe una ejecución de recursos en compromisos y obligaciones del 7.26% y 6.74% respectivamente. Sus recursos de inversión no han sido comprometidos, mientras que en funcionamiento los compromisos corresponden al 7.27% y lo obligado a 6.74%.

FONDO DE PREVISION SOCIAL DEL CONGRESO - PENSIONES					
RUBRO	APROPIACIÓN	COMPROMISOS	OBLIGACIONES	% COMP.	% OBLIG.
FUNCIONAMIENTO	\$305.470.690.187	\$22.197.014.678	\$20.595.933.796	7,27%	6,74%
INVERSIÓN	\$300.000.000	\$0	\$0	0,00%	0,00%
TOTAL	\$305.770.690.187	\$22.197.014.678	\$20.595.933.796	7,26%	6,74%



La salud
es de todos

Minsalud

191302 – Fondo de Previsión Social del Congreso (Cesantías y Vivienda) - FONPRECON.

Esta Unidad tiene tan solo un 0.012% de la apropiación total del sector salud, no cuenta con recursos de Inversión y para este periodo no tiene registro de compromiso ni de obligado.

FONDO DE PREVISION SOCIAL DEL CONGRESO - CESANTIAS Y VIVIENDA					
RUBRO	APROPIACIÓN	COMPROMISOS	OBLIGACIONES	% COMP.	% OBLIG.
FUNCIONAMIENTO	\$4.336.300.000	\$0	\$0	0,00%	0,00%
INVERSIÓN	\$0	\$0	\$0	0,00%	0,00%
TOTAL	\$4.336.300.000	\$0	\$0	0,00%	0,00%

191401 – Fondo pasivo social de Ferrocarriles Nacionales de Colombia – salud

La Unidad de Salud del Fondo pasivo social de Ferrocarriles Nacionales de Colombia, con el 0.64% del total del presupuesto, presentó unos compromisos del 86.04% y obligaciones de tan solo 0.22% de acuerdo con el primer mes de la vigencia 2021. En los recursos de inversión cerro este mes con 4.38% de compromiso y sin obligado.

FONDO PASIVO SOCIAL DE FERROCARRILES NACIONALES DE COLOMBIA - SALUD					
RUBRO	APROPIACIÓN	COMPROMISOS	OBLIGACIONES	% COMP.	% OBLIG.
FUNCIONAMIENTO	\$228.206.956.000	\$197.375.533.012	\$497.789.264	86,49%	0,22%
INVERSIÓN	\$1.247.693.327	\$54.589.997	\$0	4,38%	0,00%
TOTAL	\$229.454.649.327	\$197.430.123.009	\$497.789.264	86,04%	0,22%

191402 – Fondo pasivo social de Ferrocarriles Nacionales de Colombia – pensiones

La Unidad de pensiones del Fondo pasivo social de Ferrocarriles Nacionales de Colombia, con el 1.00% del total del presupuesto del Sector, registró un total de compromisos del 8.23% y obligaciones del 6.49% para el cierre del mes de enero de la vigencia de 2021.

FONDO PASIVO SOCIAL DE FERROCARRILES NACIONALES DE COLOMBIA - PENSIONES					
RUBRO	APROPIACIÓN	COMPROMISOS	OBLIGACIONES	% COMP.	% OBLIG.
FUNCIONAMIENTO	\$359.525.367.000	\$29.704.898.162	\$23.428.156.135	8,26%	6,52%
INVERSIÓN	\$1.190.000.000	\$0	\$0	0,00%	0,00%
TOTAL	\$360.715.367.000	\$29.704.898.162	\$23.428.156.135	8,23%	6,49%



La salud
es de todos

Minsalud

CONCLUSIONES

Revisando las ejecuciones históricas se puede evaluar si el nivel de ejecución observado del 13.89% a primer mes de 2021 es óptimo o no. Así las cosas, para el cierre del mes de enero de 2021 fue el tercero más alto de acuerdo a la línea de compromisos histórica desde 2015, superada por 22.60% de 2015 y 19.13% del año anterior. El promedio del porcentaje de avance oscilaba entre el 14.98% los últimos 6 años; lo cual refleja que se estuvo por debajo 1.08% puntos porcentuales, esto con respecto al comportamiento de los últimos 6 años.

De manera comparativa con la vigencia anterior, la ejecución de la vigencia 2021 estuvo por debajo en 5.24% con respecto a 2020 lo cual muestra una tendencia a la baja frente a los recursos comprometidos a corte del cierre del mes actual.

Así las cosas, para el cierre del año 2021 falta por comprometer el 86.11%, lo cual conlleva a buscar estrategias para tener una utilización eficaz y eficiente de los recursos asignados al sector.

Es oportuno señalar que, después de una vigencia afectada por la pandemia originada por la Covid-19 en 2020, en la cual el nivel de ejecución alcanzado por parte del Sector Salud y Protección Social da cuenta del importante esfuerzo realizado por aumentar mes a mes el nivel de compromisos y obligaciones, se espera que en la presente vigencia se pueda realizar un mayor cumplimiento.