



La salud  
es de todos

Minsalud

# *Informe de seguimiento a proyectos de inversión*

*Enero –Diciembre 2020*

*Oficina Asesora de Planeación y Estudios  
Sectoriales – Grupo Planeación*

**Carrera 13 No.32-76 - Código Postal 110311, Bogotá D.C**

Teléfono:(57-1)3305000 - Línea gratuita: 018000952525 Fax: (57-1)3305050 - [www.minsalud.gov.co](http://www.minsalud.gov.co)



## 1. Introducción




El seguimiento que efectúa la Oficina Asesora de Planeación y Estudios Sectoriales se fundamenta en criterios de impacto y cumplimiento, evidenciables en la calidad de la información registrada para cada proyecto de inversión en el aplicativo Seguimiento a Proyectos de Inversión SPI y en la generación de alertas tempranas que coadyuven a los directores/gerentes de proyectos en la correcta toma de decisiones sobre el desempeño de los proyectos a su cargo.

En este sentido, este ejercicio de reporte se desarrolla una vez finalizado el plazo para registrar el avance al mes de diciembre de los proyectos de inversión a cargo del Ministerio de Salud y Protección Social MSPS.

Los indicadores de seguimiento que se analizan son los siguientes:

- **% de Ejecución** = Obligación / Apropiación Vigente
- **% de Avance Físico del Producto** = % de Avance Indicadores de Producto ponderados con la Apropiación Vigente. Corresponde al porcentaje de ejecución registrado de los productos, ponderado por el peso que cada uno tiene en el costo total del proyecto
- **% de Avance Gestión** = % de Avance Indicadores de Gestión ponderados con la Apropiación Vigente. Es el porcentaje de los indicadores de gestión, de acuerdo con la ponderación registrada en el SUIFP.

Como parte de la metodología se han definido tres rangos de evaluación así:

<b>ALTO</b>	<b>MEDIO</b>	<b>BAJO</b>
$\geq 90$	$\geq 80 - < 90$	$< 80$
		

La estructura de este informe parte de la descripción de los resultados generales de la entidad, para luego realizar un análisis a nivel de despachos y viceministerios y luego alerta sobre resultados con una ejecución inferior al 80%, las cuales se detallan para cada dependencia.



## 2. Ejecución financiera de los proyectos de inversión

### CONSOLIDADO EJECUCIÓN DE RECURSOS INVERSIÓN MSPS 2020

Apropiación Definitiva	Compromisos (Diciembre 2020)	% Compromiso	Ejecutado (Diciembre 2020)	% Ejecutado
\$ 544.052.263.585	\$ 529.240.579.647	97%	\$ 507.646.402.099	93%

Fuente SIIF Nación



El Ministerio de Salud y Protección Social MSPS inicia la vigencia 2020 con una apropiación presupuestal de recursos de inversión por valor de \$544.547.530.505, pero en el 2do. trimestre del año fueron adicionados \$13.523.509.240, valor que fue incorporado para atender necesidades del proyecto de inversión “Apoyo a Entidades Territoriales y ESE en proyectos que mejoren la capacidad resolutiva en la prestación de servicios de salud” por valor de \$10.000.000.000 y la diferencia corresponde a recursos que provienen de un convenio con el BID que fueron incorporados al proyecto de “Implementación de acciones de promoción y prevención de la enfermedad”, para atender



la gestión administrativa y técnica del proyecto de la Iniciativa Regional para la Eliminación de la Malaria – IREM.

Así mismo se tenía un bloqueo de recursos inicialmente por valor de \$20.000.000.000, de los cuales fueron desbloqueados \$5.280.000.000 quedando un total de \$14.720.000.000 bloqueados, los cuales al cierre del año se redujeron del presupuesto.

Finalmente las operaciones presupuestales relacionadas con recursos de inversión, durante la vigencia 2020 se dieron de la siguiente manera: adiciones por valor de \$26.774.466.160 y reducciones por valor de \$ 27.469.733.080, quedando al final de la vigencia una apropiación vigente de \$544.052.263.585.

La ejecución financiera acumulada a 31 de diciembre en relación con las obligaciones es del 93,31% presentando un incremento de 17.31 puntos porcentuales respecto del tercer trimestre. A nivel de compromisos, se llegó a un 97,28%, lo cual quiere decir que un 3,97% de los recursos de inversión se constituye en rezago presupuestal.

### 3. Ejecución física, financiera y de gestión por programa presupuestal

En la siguiente tabla se observa el avance realizado por programa presupuestal siendo el de “Salud pública y prestación de servicios” el que jalona el resultado consolidado respecto al avance financiero, físico y de gestión, mientras que el programa de “Aseguramiento y administración del Sistema General de la Seguridad Social en Salud - SGSSS” es el más rezagado respecto al avance financiero y de gestión.

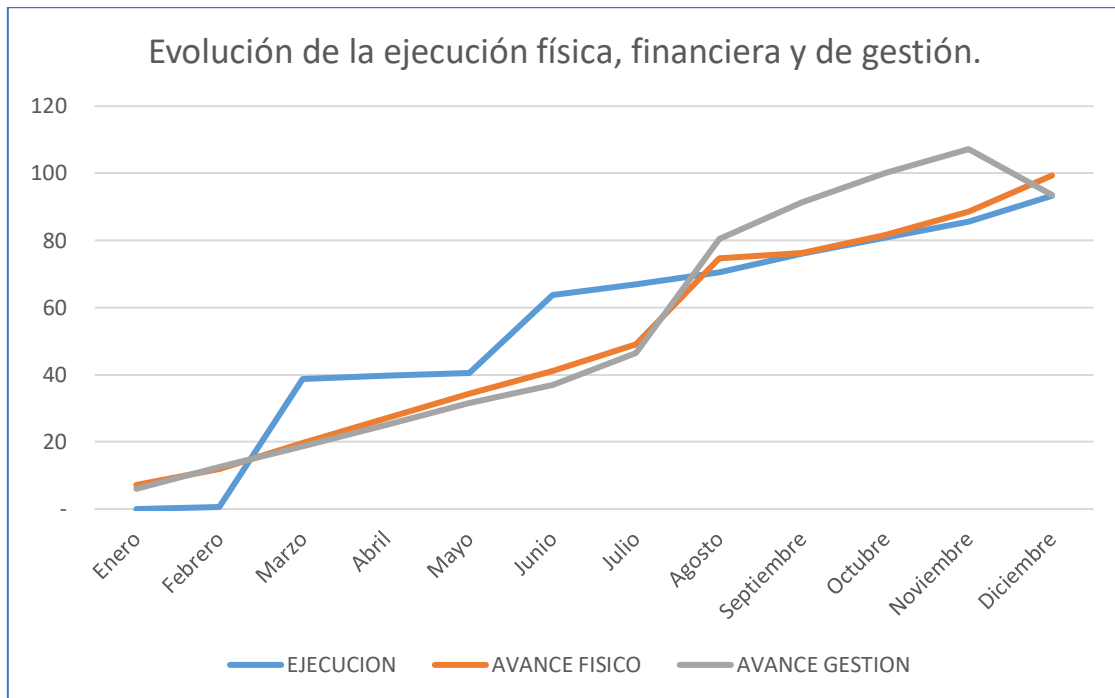
Programa Presupuestal	Total Proyectos	Apropiación Vigente	Avance financiero %	Avance Físico %	Avance Gestión %
Salud pública y prestación de servicios	16	\$530.322.263.585	94	99	94
Fortalecimiento de la gestión y dirección del Sector Salud y Protección Social	6	\$2.980.000.000	91	100	100
Aseguramiento y administración del Sistema General de la Seguridad Social en Salud - SGSSS	4	\$10.750.000.000	77	100	84
<b>TOTAL</b>	<b>26</b>	<b>\$544.052.263.585</b>	<b>93</b>	<b>99</b>	<b>91,36</b>

Fuente SPI corte diciembre 31

A continuación se presenta la evolución de la ejecución física, financiera y de gestión a lo largo de la vigencia 2020 en la cual se observa que solo hasta en el mes de octubre se presentan ejecuciones por encima del 80%:



MES	APROPIACION VIGENTE (millones)	EJECUCION %	AVANCE FISICO %	AVANCE GESTION %
Enero	544.748	-	7	6
Febrero	544.748	1	12	12
Marzo	544.748	39	20	19
Abril	544.748	40	27	25
Mayo	554.748	40	34	32
Junio	558.071	64	41	37
Julio	558.772	67	49	46
Agosto	558.772	70	75	80
Septiembre	558.772	76	76	91
Octubre	558.772	81	82	100
Noviembre	558.772	86	89	107
Diciembre	544.052	93	99	93



## 4. Seguimiento por Despacho

### 4.1 Despacho del Ministro

Carrera 13 No.32-76 - Código Postal 110311, Bogotá D.C

Teléfono:(57-1)3305000 - Línea gratuita: 018000952525 Fax: (57-1)3305050 - [www.minsalud.gov.co](http://www.minsalud.gov.co)

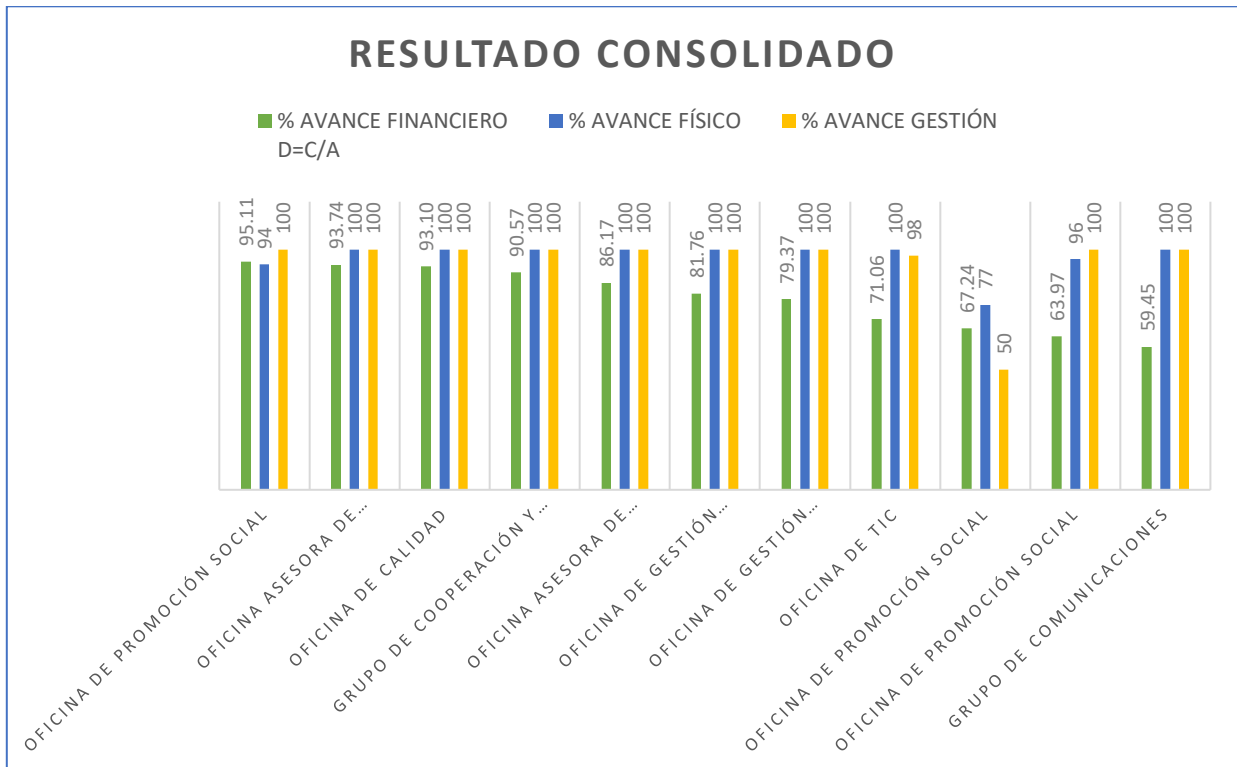


El Despacho del Ministro a través de las Oficinas de TIC, Calidad, Promoción Social, Comunicaciones, Gestión Territorial de Emergencias y Desastres y Asesora de Planeación y Estudios Sectoriales, cuenta con 11 proyectos de inversión por valor de \$55.082.635.000, de los cuales se comprometió el 88% y ejecutó el 72%.

CONSOLIDADO EJECUCIÓN DE RECURSOS INVERSIÓN DESPACHO MINISTRO				
Apropiación	Compromisos	% compromiso	Ejecutado	% ejecutado
55.082.635.000	48.681.490.380	88	39.900.902.246	72

Fuente SIIF Nación

A continuación, se presenta en detalle el avance por proyecto de inversión ordenados de mayor a menor respecto a la ejecución financiera





DEPENDENCIA	PROYECTO	APROPIACIÓN VIGENTE 2020 A	COMPROMISOS A 31 DE DICIEMBRE 2020 B	OBLIGADO A 31 DE DICIEMBRE 2020 C	% AVANCE FINANCIERO D=C/A	% AVANCE FÍSICO	% AVANCE GESTIÓN
Oficina de Promoción Social	APOYO AL PROCESO DE CERTIFICACIÓN DE DISCAPACIDAD NACIONAL	5.000.000.000	4.765.360.667	4.755.560.667	✓ 95,11	✓ 94	✓ 100
Oficina Asesora de Planeación y Estudios Sectoriales - OAPES	FORTALECIMIENTO DE LOS SISTEMAS DE GESTIÓN EN EL MINISTERIO DE SALUD Y PROTECCIÓN SOCIAL NACIONAL	480.000.000	459.983.807	449.951.048	✓ 93,74	✓ 100	✓ 100
Oficina de Calidad	MEJORAMIENTO DE LA CALIDAD EN LA GESTIÓN DE LOS AGENTES DEL SISTEMA DE SALUD A NIVEL NACIONAL	1.288.000.000	1.244.741.711	1.199.158.378	✓ 93,10	✓ 100	✓ 100
Grupo de Cooperación y Relaciones Internacionales	FORTALECIMIENTO DE LA COOPERACIÓN Y RELACIONES INTERNACIONALES DEL SECTOR SALUD NACIONAL	500.000.000	452.829.207	452.829.207	✓ 90,57	✓ 100	✓ 100
Oficina Asesora de Planeación y Estudios Sectoriales - OAPES	FORTALECIMIENTO DE LOS PROCESOS PARA LA ELABORACIÓN DE ESTUDIOS, INVESTIGACIONES Y EVALUACIÓN DE LAS POLÍTICAS PÚBLICAS SECTORIALES Y DE LA GESTIÓN DE INFORMACIÓN PARA TOMA DE DECISIONES. NACIONAL	1.150.000.000	1.037.301.035	990.966.089	! 86,17	✓ 100	✓ 100
Oficina de Gestión Territorial Emergencias y Desastres	IMPLEMENTACIÓN DE LA ESTRATEGIA DE LA PARTICIPACIÓN SOCIAL EN EL SECTOR SALUD Y PROTECCIÓN SOCIAL NACIONAL	200.000.000	176.927.425	163.515.999	! 81,76	✓ 100	✓ 100
Oficina de Gestión Territorial Emergencias y Desastres	ASISTENCIA PARA INCREMENTAR LA CAPACIDAD DE RESPUESTA DEL SECTOR SALUD HACIA LA POBLACIÓN AFECTADA POR EMERGENCIAS Y DESASTRES NACIONAL	1.000.000.000	904.060.622	793.696.399	✗ 79,37	✓ 100	✓ 100
Oficina de TIC	FORTALECIMIENTO SISTEMA DE INFORMACIÓN DE SALUD Y PROTECCIÓN SOCIAL NACIONAL	25.800.000.000	23.180.229.079	18.333.166.194	✗ 71,06	✓ 100	✓ 98
Oficina de Promoción Social	APOYO PARA LA IMPLEMENTACIÓN DE LAS MEDIDAS DE ASISTENCIA Y REHABILITACIÓN A VÍCTIMAS DEL CONFLICTO ARMADO NACIONAL	10.264.635.000	8.894.336.783	6.902.208.925	✗ 67,24	✗ 77	✗ 50
Oficina de Promoción Social	FORTALECIMIENTO DE LOS ACTORES PARA LA APROPIACIÓN DEL ENFOQUE DIFERENCIAL EN LA ATENCIÓN EN SALUD Y PROMOCIÓN SOCIAL EN SALUD NACIONAL	6.000.000.000	4.418.597.572	3.838.436.965	✗ 63,97	✓ 96	✓ 100
Grupo de Comunicaciones	IMPLEMENTACIÓN DE ESTRATEGIAS DE COMUNICACIÓN PARA LA PROMOCIÓN Y DIVULGACIÓN DE LOS TEMAS RELACIONADOS CON SALUD Y PROTECCIÓN SOCIAL A NIVEL NACIONAL	3.400.000.000	3.147.122.472	2.021.412.375	✗ 59,45	! 86	✓ 100
<b>TOTAL</b>		<b>55.082.635.000</b>	<b>48.681.490.380</b>	<b>39.900.902.246</b>			

Fuente SPI

Los proyectos que cerraron la vigencia con resultados por encima del 90% corresponden a la Oficina de promoción social “Apoyo al proceso de certificación de discapacidad nacional”, Oficina Asesora de Planeación y Estudios Sectoriales “Fortalecimiento de los sistemas” Oficina de Calidad “fortalecimiento de los sistemas de gestión en el ministerio de salud y protección social nacional” y el Grupo de Cooperación y Relaciones Internacionales “Fortalecimiento de la cooperación y relaciones internacionales del sector salud nacional”.

6 proyectos cerraron con cumplimiento de metas físicas y financieras por encima del 95%, mientras que la ejecución financiera fue estuvo entre el 86 % y el 59%.



El proyecto con menor ejecución financiera es el que tiene a cargo el grupo de comunicaciones “Implementación de estrategias de comunicación para la promoción y divulgación de los temas relacionados con salud y protección social a nivel nacional”, con un resultado del 59,45% pero se puede explicar en que constituyeron una reserva presupuestal por valor de 1.378.587.625.

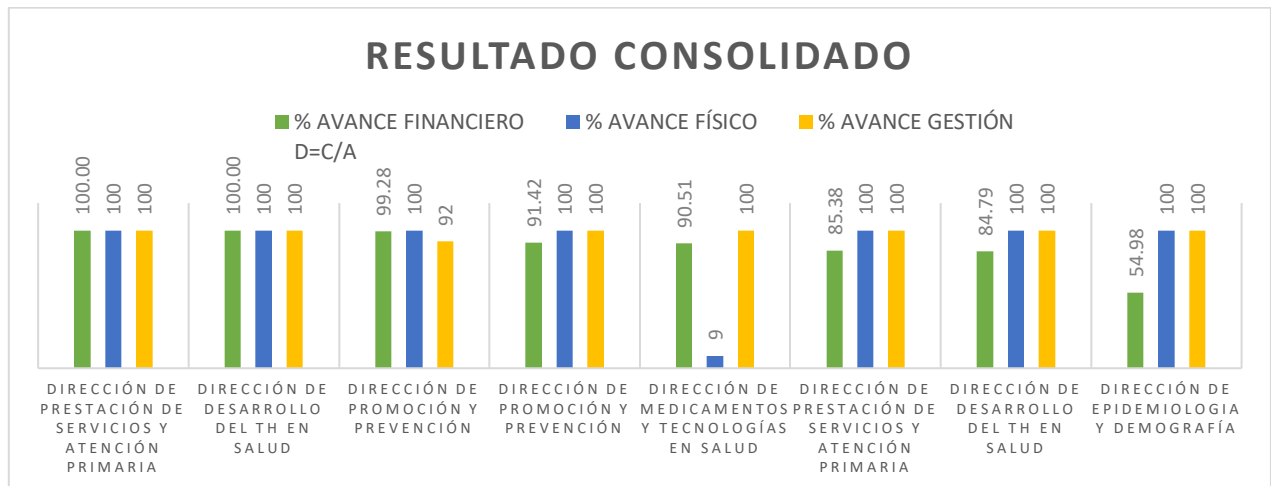
### Viceministerio de Salud Pública y Prestación de Servicios

El Viceministerio de Salud Pública y Prestación de Servicios a través de las Direcciones de Epidemiología y Demografía, Medicamentos y Tecnologías en Salud, Promoción y Prevención, Prestación de Servicios y Atención Primaria, y Desarrollo del Talento Humano en Salud, inicialmente tenía 7 proyectos, pero durante el 2do. trimestre se incorporó un nuevo proyecto para quedar con 8, consecuente con un nuevo proyecto se incorporaron nuevos recursos por valor de \$10.000.000.000 quedando con un total de \$491.146.404.745, sin embargo, al cierre del año quedó con una apropiación definitiva de \$477.369.628.585 de los cuales se ejecutó el 96% respecto de la apropiación inicial.

CONSOLIDADO EJECUCIÓN DE RECURSOS INVERSIÓN VICEMINISTERIO DE SALUD PÚBLICA				
Apropiación	Compromisos	% compromiso	Ejecutado	% ejecutado
477.369.628.585	471.043.091.922	99%	458.702.184.380	96%

Fuente SIIF

A continuación, se detalla el avance por proyecto de inversión y se analizan los casos que presentan mayores variaciones.







DEPENDENCIA	PROYECTO	APROPIACIÓN VIGENTE 2020 A	COMPROMISOS A 31 DE DICIEMBRE 2020 B	OBLIGADO A 31 DE DICIEMBRE 2020 C	% AVANCE FINANCIERO D=C/A	% AVANCE FÍSICO	% AVANCE GESTIÓN
Dirección de Prestación de Servicios y Atención Primaria	APOYO A ENTIDADES TERRITORIALES Y ESE EN PROYECTOS QUE MEJOREN LA CAPACIDAD RESOLUTIVA EN LA PRESTACIÓN DE SERVICIOS DE SALUD - NACIONAL	10.000.000.000	9.976.262.421	9.976.262.421	✓ 100,00	✓ 100	✓ 100
Dirección de Desarrollo del TH en Salud	ASISTENCIA FINANCIERA PARA PROMOVER EL PROCESO DE FORMACIÓN DE RESIDENTES QUE CURSAN ESPECIALIZACIONES PRIORITARIAS PARA LA SALUD NACIONAL	45.000.000.000	45.000.000.000	45.000.000.000	✓ 100,00	✓ 100	✓ 100
Dirección de Promoción y Prevención	IMPLEMENTACIÓN DE ACCIONES DEL PROGRAMA AMPLIADO DE INMUNIZACIONES - PAI NACIONAL	350.501.895.505	349.940.478.162	347.991.125.047	✓ 99,28	✓ 100	✓ 92
Dirección de Promoción y Prevención	IMPLEMENTACIÓN DE ACCIONES DE PROMOCIÓN DE LA SALUD Y PREVENCIÓN DE LA ENFERMEDAD. NACIONAL	36.606.509.240	35.477.564.926	33.465.423.798	✓ 91,42	✓ 100	✓ 100
Dirección de Medicamentos y Tecnologías en Salud	FORTEALECIMIENTO DE LA RECTORÍA Y REGULACIÓN DE LAS TECNOLOGÍAS EN SALUD EN COLOMBIA. NACIONAL	3.037.000.000	2.835.707.483	2.748.740.101	✓ 90,51	✗ 9	✓ 100
Dirección de Prestación de Servicios y Atención Primaria	FORTEALECIMIENTO DE LA PRESTACIÓN DE LOS SERVICIOS DE SALUD EN CONDICIONES DE INTEGRALIDAD, CONTINUIDAD Y CALIDAD NACIONAL	4.950.000.000	4.540.850.901	4.226.081.641	! 85,38	✓ 100	✓ 100
Dirección de Desarrollo del TH en Salud	FORTEALECIMIENTO DE LA CAPACIDAD DEL MINISTERIO DE SALUD Y PROTECCIÓN SOCIAL PARA ORIENTAR LA GESTIÓN DEL TALENTO HUMANO EN SALUD. NACIONAL	1.000.000.000	910.284.300	847.911.197	! 84,79	✓ 100	✓ 100
Dirección de Epidemiología y Demografía	FORTEALECIMIENTO DE LA INFORMACIÓN RELACIONADA CON LA SITUACIÓN DE SALUD DE LA POBLACIÓN A NIVEL NACIONAL	26.274.223.840	22.361.943.729	14.446.640.174	✗ 54,98	✓ 100	✓ 100
<b>TOTAL</b>		<b>477.369.628.585</b>	<b>471.043.091.922</b>	<b>458.702.184.380</b>			

Fuente SPI



Cuatro de los ocho proyectos mostraron un buen cierre con calificación alta en coherencia de los rangos establecidos para el presente informe, teniendo los indicadores físico, financiero y de gestión por encima del 90%, El proyecto “Fortalecimiento de la rectoría y regulación de las tecnologías en salud en Colombia nacional” de la Dirección de Medicamentos y tecnologías en Salud presentó un resulta de metas físicas del 9%.

De otra parte el Proyecto “Fortalecimiento de la información relacionada con la situación de salud de la población a nivel nacional” de la Dirección de Epidemiología y Demografía ejecutó el 54.98% de los recursos.

### 4.3 Viceministerio de Protección Social

El Viceministerio de Protección Social a través de las Direcciones de Regulación de Beneficios Costos y Tarifas del Aseguramiento en Salud, Regulación de la Operación del Aseguramiento en Salud, Riesgos Laborales y Pensiones, y Financiamiento Sectorial cuenta con 4 proyectos de inversión por valor de \$10.750.000.000, de los cuales ejecutó el 77%.

CONSOLIDADO EJECUCIÓN DE RECURSOS INVERSIÓN VICEMINISTERIO DE PROTECCIÓN SOCIAL				
Apropiación	Compromisos	% compromiso	Ejecutado	% ejecutado
10.750.000.000	8.710.784.053	81%	8.238.102.181	77%

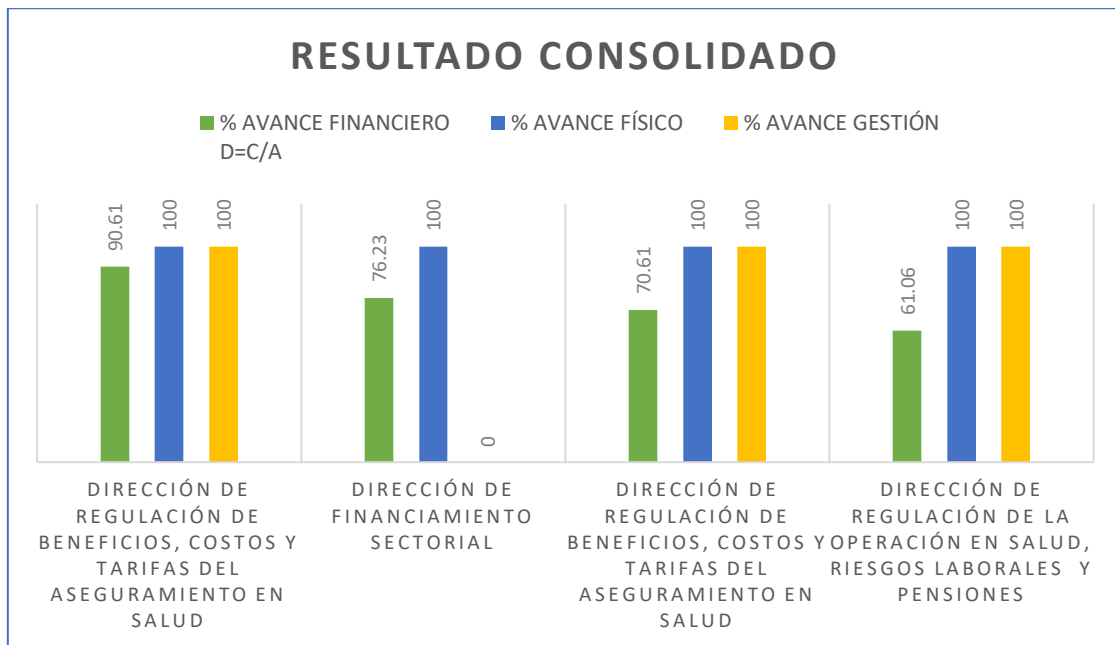
Fuente SIIF Nación

A continuación, se detalla el resultado por proyecto de inversión al cierre de la vigencia 2020, el cual de manera más ágil permite identificar las variaciones que serán sujeto de análisis seguidamente.



DEPENDENCIA	PROYECTO	APROPIACIÓN VIGENTE 2020 A	COMPROMISOS A 31 DE DICIEMBRE 2020 B	OBLIGADO A 31 DE DICIEMBRE 2020 C	% AVANCE FINANCIERO D=C/A	% AVANCE FÍSICO	% AVANCE GESTIÓN
Dirección de Regulación de Beneficios, Costos y Tarifas del Aseguramiento en Salud	ANÁLISIS DE TECNOLOGÍAS EN SALUD QUE BENEFICIEN LA PRESTACIÓN DE LOS SERVICIOS EN SALUD. NACIONAL	3.500.000.000	3.171.418.309	3.171.418.309	✓ 90,61	✓ 100	✓ 100
Dirección de Financiamiento Sectorial	IMPLEMENTACIÓN DEL SISTEMA DE GESTIÓN FINANCIERA Y ADMINISTRATIVA DE LOS RECURSOS DEL SECTOR SALUD A NIVEL NACIONAL	1.700.000.000	1.441.812.974	1.295.968.268	✗ 76,23	✓ 100	✗ 0
Dirección de Regulación de Beneficios, Costos y Tarifas del Aseguramiento en Salud	ACTUALIZACIÓN DEL PLAN DE BENEFICIOS EN SALUD UNIDAD DE PAGO POR CAPITACIÓN Y SU IMPACTO PRESUPUESTAL RESPECTO A LAS NECESIDADES EN SALUD DE LA POBLACIÓN NACIONAL	4.000.000.000	3.084.564.712	2.824.222.069	✗ 70,61	✓ 100	✓ 100
Dirección de Regulación de la Operación en Salud, Riesgos Laborales y Pensiones	FORTALECIMIENTO DE LA RECTORIA PARA EL MEJORAMIENTO DEL ACCESO A LOS SERVICIOS DE SALUD EN EL SISTEMA GENERAL DE SEGURIDAD SOCIAL EN SALUD-SGSSS- NACIONAL	1.550.000.000	1.012.988.058	946.493.535	✗ 61,06	✓ 100	✓ 100
<b>TOTAL</b>		<b>10.750.000.000</b>	<b>8.710.784.053</b>	<b>8.238.102.181</b>			

Fuente SPI



El proyecto “Análisis de tecnologías en salud que benefician la prestación de los servicios en salud nacional” de la Dirección de Regulación de Beneficios, Costos y Tarifas del Aseguramiento en Salud fue el único que registro un resultado con calificación alta, es



decir que sus indicadores físico, financiero y de gestión tuvieron resultados por encima del 90%. Los demás proyectos cumplieron sus metas, mientras que su ejecución financiera estuvo por debajo del 77%, respecto a la gestión se puede decir que la realizaron al 100% a pesar de que el proyecto de la Dirección de Financiamiento Sectorial está en cero debido a que se solicitó el cambio de indicador al DNP por no corresponder a su proyecto no se dio dicho ajuste.

#### 4.4 Secretaría General

La Secretaría General a través de las Subdirecciones de Gestión del Talento Humano, Gestión de Operaciones y el Grupo de Atención al Ciudadano, cuenta con 3 proyectos de inversión por valor de \$ 850.000.000, de los cuales ejecutó el 95%.

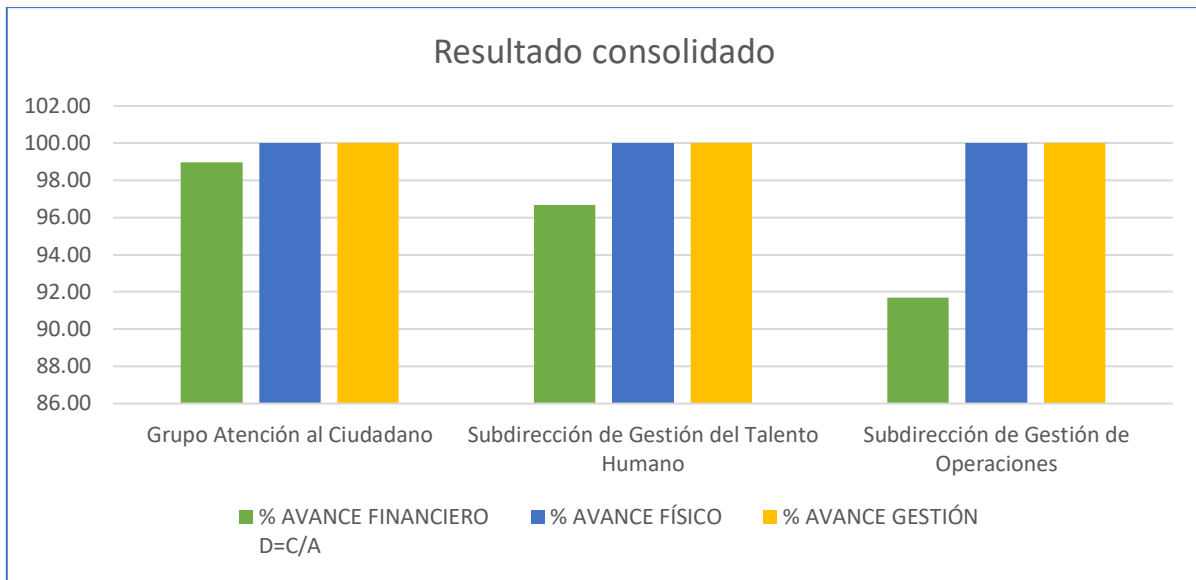
CONSOLIDADO EJECUCIÓN DE RECURSOS INVERSIÓN SECRETARÍA GENERAL				
Apropiación	Compromisos	% compromiso	Ejecutado	% ejecutado
850.000.000	805.213.292	95%	805.213.292	95%

Fuente SIIF

A continuación, se detalla el avance por proyecto de inversión y se analizarán los casos que presentan mayores variaciones.

DEPENDENCIA	PROYECTO	APROPIACIÓN VIGENTE 2020 A	COMPROMISOS A 31 DE DICIEMBRE 2020 B	OBLIGADO A 31 DE DICIEMBRE 2020 C	% AVANCE FINANCIERO D=C/A	% AVANCE FÍSICO	% AVANCE GESTIÓN
Grupo Atención al Ciudadano	IMPLEMENTACIÓN DEL MODELO DE SERVICIO AL CIUDADANO EN EL SECTOR SALUD A NIVEL NACIONAL	150.000.000	148.454.166	148.454.166	✓ 98,97	✓ 100	✓ 100
Subdirección de Gestión del Talento Humano	FORTALECIMIENTO DEL ENTORNO LABORAL EN EL MINISTERIO DE SALUD Y PROTECCIÓN SOCIAL A NIVEL NACIONAL	300.000.000	290.052.950	290.052.950	✓ 96,68	✓ 100	✓ 100
Subdirección de Gestión de Operaciones	REMODELACIÓN DE LAS SEDES DEL MINISTERIO DE SALUD Y PROTECCIÓN SOCIAL BOGOTÁ	400.000.000	366.706.175	366.706.175	✓ 91,68	✓ 100	✓ 100
<b>TOTAL</b>		<b>850.000.000</b>	<b>805.213.292</b>	<b>805.213.292</b>			

Fuente SPI



El resultado final de los tres proyectos de la secretaría general arroja una calificación alta, es decir todos sus indicadores superan el 90%.

## 5. TRAZADORES PRESUPUESTALES

El ministerio de Salud y Protección Social reporta compromisos con 6 trazadores presupuestales, los cuales son atendidos a través de 7 proyectos de inversión.

A continuación, se presentan los avances registrados en el SPI con cargo a proyectos de inversión con corte a diciembre de 2020, las cifras se presentan en millones de pesos atendiendo a los registros realizados en la herramienta.

**5.1 Equidad de la Mujer:** El valor total a invertir para equidad de la mujer es de 4.704 millones de pesos, encaminados a realizar acciones para mujer libre de violencias y salud y derechos sexuales y reproductivos aportados por 3 proyectos de inversión.

DIMENSION	Proyectos	Inversión Transversal (Millones\$)	Ejecución Transversal (Obli./Aprop.)	Avance Metas
Mujer libre de violencias	2018011000059 - FORTALECIMIENTO DE LOS ACTORES PARA LA APROPIACIÓN DEL ENFOQUE DIFERENCIAL EN LA ATENCIÓN EN SALUD Y PROMOCIÓN SOCIAL EN SALUD NACIONAL	14	0%	96%



Mujer libre de violencias	2018011000061 - APOYO PARA LA IMPLEMENTACIÓN DE LAS MEDIDAS DE ASISTENCIA Y REHABILITACIÓN A VÍCTIMAS DEL CONFLICTO ARMADO NACIONAL	4.340	74%	77%
Mujer libre de violencias	2018011000211 - IMPLEMENTACIÓN DE ACCIONES DE PROMOCIÓN DE LA SALUD Y PREVENCIÓN DE LA ENFERMEDAD. NACIONAL	228	99%	100%
Salud y derechos sexuales y reproductivos	2018011000211 - IMPLEMENTACIÓN DE ACCIONES DE PROMOCIÓN DE LA SALUD Y PREVENCIÓN DE LA ENFERMEDAD. NACIONAL	89	94%	100%
<b>TOTAL</b>		<b>4.672</b>	<b>75%</b>	<b>79%</b>

**5.2 Construcción de paz:** A través de este trazador el Ministerio da cumplimiento a los compromisos de los Acuerdos de Paz, por tal razón es el que mayor valor de recursos tiene asignados los cuales ascienden a la suma de 66.326 millones de pesos a través de la concurrencia de 6 proyectos de inversión.

DIMENSION	Proyectos	Inversión Transversal (Millones\$)	Ejecución Transversal (Obli./Aprop.)	Avance Metas
1. Reforma Rural Integral - 1.3. Desarrollo social: SALUD	2018011000202 - IMPLEMENTACIÓN DE ACCIONES DEL PROGRAMA AMPLIADO DE INMUNIZACIONES - PAI NACIONAL	-	0%	100%
1. Reforma Rural Integral - 1.3. Desarrollo social: SALUD	2018011000213 - FORTALECIMIENTO DE LA PRESTACIÓN DE LOS SERVICIOS DE SALUD EN CONDICIONES DE INTEGRALIDAD, CONTINUIDAD Y CALIDAD NACIONAL	574	85%	100%
1. Reforma Rural Integral - 1.3. Desarrollo social: SALUD	2018011000221 - FORTALECIMIENTO DE LA CAPACIDAD DEL MINISTERIO DE SALUD Y PROTECCIÓN SOCIAL PARA ORIENTAR LA GESTIÓN DEL TALENTO HUMANO EN SALUD. NACIONAL	11	100%	100%
1. Reforma Rural Integral - 1.8. Planes de acción para la transformación regional	2018011000202 - IMPLEMENTACIÓN DE ACCIONES DEL PROGRAMA AMPLIADO DE INMUNIZACIONES - PAI NACIONAL	53.076	100%	100%
3. Fin del Conflicto - 3.2 Reincorporación de las FARC EP a la vida civil	2018011000059 - FORTALECIMIENTO DE LOS ACTORES PARA LA APROPIACIÓN DEL ENFOQUE DIFERENCIAL EN LA ATENCIÓN EN SALUD Y PROMOCIÓN SOCIAL EN SALUD NACIONAL	0	0%	96%



4. Solución al problema de las drogas - 4.2. Prevención del Consumo y Salud Pública	2018011000211 - IMPLEMENTACIÓN DE ACCIONES DE PROMOCIÓN DE LA SALUD Y PREVENCIÓN DE LA ENFERMEDAD. NACIONAL	708	99%	100%
5. Víctimas del conflicto - 5.4 Reparación integral para la construcción de Paz	2018011000061 - APOYO PARA LA IMPLEMENTACIÓN DE LAS MEDIDAS DE ASISTENCIA Y REHABILITACIÓN A VÍCTIMAS DEL CONFLICTO ARMADO NACIONAL	10.265	67%	77%
<b>TOTAL</b>		<b>64.633</b>	<b>95%</b>	<b>96%</b>

**5.3 Desplazados:** A través del proyecto de inversión “Apoyo para la implementación de las medidas de asistencia y rehabilitación a víctimas del conflicto armado.” Se brinda atención enmarcada a la rehabilitación de personas desplazadas que han sido víctimas del conflicto armado.

DIMENSION	Proyectos	Inversión Transversal (Millones\$)	Ejecución Transversal (Obli./Aprop.)	Avance Metas
Reparación - Rehabilitación	2018011000061 - APOYO PARA LA IMPLEMENTACIÓN DE LAS MEDIDAS DE ASISTENCIA Y REHABILITACIÓN A VÍCTIMAS DEL CONFLICTO ARMADO NACIONAL	9.238	66%	77%
<b>TOTAL</b>		<b>9.238</b>	<b>66%</b>	<b>77%</b>

**5.4 Grupos Étnicos:** Las poblaciones que se atienden a través de los proyectos de inversión que se observan en el siguiente cuadro se benefician de inversiones que brindan acciones encaminadas a atender las necesidades más sentidas de éstas.

DIMENSION	Proyectos	Inversión Transversal (Millones\$)	Ejecución Transversal (Obli./Aprop.)	Avance Metas
Población Afrocolombiana	2018011000059 - FORTALECIMIENTO DE LOS ACTORES PARA LA APROPIACIÓN DEL ENFOQUE DIFERENCIAL EN LA ATENCIÓN EN SALUD Y PROMOCIÓN SOCIAL EN SALUD NACIONAL	271	28%	96%
Población Afrocolombiana	2018011000134 - FORTALECIMIENTO DE LA INFORMACIÓN RELACIONADA CON LA SITUACIÓN DE SALUD DE	4.772	2%	100%



	LA POBLACIÓN A NIVEL NACIONAL			
Población Raizal	2018011000134 - FORTALECIMIENTO DE LA INFORMACIÓN RELACIONADA CON LA SITUACIÓN DE SALUD DE LA POBLACIÓN A NIVEL NACIONAL	-	0%	100%
Población Raizal	2018011000059 - FORTALECIMIENTO DE LOS ACTORES PARA LA APROPIACIÓN DEL ENFOQUE DIFERENCIAL EN LA ATENCIÓN EN SALUD Y PROMOCIÓN SOCIAL EN SALUD NACIONAL	0	0%	96%
Pueblo Rrom	2018011000059 - FORTALECIMIENTO DE LOS ACTORES PARA LA APROPIACIÓN DEL ENFOQUE DIFERENCIAL EN LA ATENCIÓN EN SALUD Y PROMOCIÓN SOCIAL EN SALUD NACIONAL	158	18%	96%
Pueblos indígenas	2018011000061 - APOYO PARA LA IMPLEMENTACIÓN DE LAS MEDIDAS DE ASISTENCIA Y REHABILITACIÓN A VÍCTIMAS DEL CONFLICTO ARMADO NACIONAL	564	13%	77%
Pueblos indígenas	2018011000134 - FORTALECIMIENTO DE LA INFORMACIÓN RELACIONADA CON LA SITUACIÓN DE SALUD DE LA POBLACIÓN A NIVEL NACIONAL	124	50%	100%
Pueblos indígenas	2018011000211 - IMPLEMENTACIÓN DE ACCIONES DE PROMOCIÓN DE LA SALUD Y PREVENCIÓN DE LA ENFERMEDAD. NACIONAL	229	36%	100%
Pueblos indígenas	2018011000213 - FORTALECIMIENTO DE LA PRESTACIÓN DE LOS SERVICIOS DE SALUD EN CONDICIONES DE INTEGRALIDAD, CONTINUIDAD Y CALIDAD NACIONAL	36	0%	100%





Pueblos indígenas	2018011000221 - FORTALECIMIENTO DE LA CAPACIDAD DEL MINISTERIO DE SALUD Y PROTECCIÓN SOCIAL PARA ORIENTAR LA GESTIÓN DEL TALENTO HUMANO EN SALUD. NACIONAL	7	100%	100%
Pueblos indígenas	2018011000059 - FORTALECIMIENTO DE LOS ACTORES PARA LA APROPIACIÓN DEL ENFOQUE DIFERENCIAL EN LA ATENCIÓN EN SALUD Y PROMOCIÓN SOCIAL EN SALUD NACIONAL	4.786	55%	96%
<b>TOTAL</b>		<b>10.948</b>	<b>28%</b>	<b>97%</b>

**5.5 Víctimas:** Al igual que la población desplazada la población víctima también recibe atención a través del proyecto de inversión “Apoyo para la implementación de las medidas de asistencia y rehabilitación a víctimas del conflicto armado.”

DIMENSION	Proyectos	Inversión Transversal (Millones\$)	Ejecución Transversal (Obli./Aprop.)	Avance Metas
Reparación - Rehabilitación	2018011000061 - APOYO PARA LA IMPLEMENTACIÓN DE LAS MEDIDAS DE ASISTENCIA Y REHABILITACIÓN A VÍCTIMAS DEL CONFLICTO ARMADO NACIONAL	10.265	66%	77%
<b>TOTAL</b>		<b>10.265</b>	<b>66%</b>	<b>77%</b>

**5.6 Discapacidad e Inclusión Social:** A partir del presente año dio inicio a su ejecución un nuevo proyecto para la atención a población discapacitada, el cual tiene como propósito apoyar el proceso de certificación de discapacidad a nivel nacional.

DIMENSION	Proyectos	Inversión Transversal (Millones\$)	Ejecución Transversal (Obli./Aprop.)	Avance Metas
Discapacidad e Inclusión Social	2018011000059 - FORTALECIMIENTO DE LOS ACTORES PARA LA APROPIACIÓN DEL ENFOQUE DIFERENCIAL EN LA ATENCIÓN EN SALUD Y PROMOCIÓN SOCIAL EN SALUD NACIONAL	579	30%	96%



Discapacidad e Inclusion Social	2019011000032 - Apoyo al proceso de certificación de discapacidad Nacional	5.000	95%	94%
<b>TOTAL</b>		<b>5.579</b>	<b>88%</b>	<b>94%</b>

**5.7 Tecnologías de la información y comunicaciones:** El ministerio de Salud y Protección Social con un único proyecto ejecuta recursos asociados al trazador de las TIC

DIMENSION	Proyectos	Inversión Transversal (Millones\$)	Ejecución Transversal (Obli./Aprop.)	Avance Metas
Aplicaciones / software	2017011000477 - FORTALECIMIENTO SISTEMA DE INFORMACIÓN DE SALUD Y PROTECCIÓN SOCIAL NACIONAL	3.553	0%	100%
Infraestructura/hardware	2017011000477 - FORTALECIMIENTO SISTEMA DE INFORMACIÓN DE SALUD Y PROTECCIÓN SOCIAL NACIONAL	1.303	94%	100%
Servicios	2017011000477 - FORTALECIMIENTO SISTEMA DE INFORMACIÓN DE SALUD Y PROTECCIÓN SOCIAL NACIONAL	20.945	75%	100%
<b>TOTAL</b>		<b>25.800</b>	<b>65%</b>	<b>100%</b>

## 6. CONCLUSIONES Y RECOMENDACIONES

1. El MinSalud de manera consolidada presenta un avance en la ejecución de recursos de inversión del 93,31%, el cual de conformidad con los criterios de seguimiento establecidos es alto. Sin embargo, debe observarse el análisis por proyecto de inversión para determinar acciones tendientes a la mejora en la ejecución de los recursos de proyectos de inversión que presentan ejecución financiera inferior al 80%.
2. Se recomienda iniciar procesos de contratación en el primer trimestre de cada vigencia que permitan mejorar la ejecución financiera de los proyectos de inversión y la obtención de productos.
3. Se reitera la necesidad de que los proyectos carguen el informe avance mensual proyectos de inversión formato DESF24 en el link de anexos del SPI. Esto permite conservar la trazabilidad de las modificaciones que se realicen a los proyectos e identificar las dificultades que se hayan presentado para el logro de las metas.
4. Es oportuno señalar que, de acuerdo a la Circular 032 de la Contraloría General de la república, la información que requiera este ente de control en relación con la ejecución de los proyectos de inversión va a ser tomada del aplicativo de Seguimiento



La salud  
es de todos

Minsalud

a Proyectos de Inversión SPI, entre otros. Por esta razón se invita a que diligencien este sistema de información con la oportunidad y calidad requeridas.

5. Realizar una revisión al interior de cada proyecto para que se tomen las acciones que consideren necesarias para lograr equilibrio físico, financiero y de gestión durante la ejecución de los mismos.

**Carrera 13 No.32-76 - Código Postal 110311, Bogotá D.C**

Teléfono:(57-1)3305000 - Línea gratuita: 018000952525 Fax: (57-1)3305050 - [www.minsalud.gov.co](http://www.minsalud.gov.co)



La salud  
es de todos

Minsalud

## Ejecución física, financiera y de gestión proyectos de inversión MinSalud

Dependencia Responsable	Programa	Código BPIN	Proyecto de Inversión	Avance Físico	Avance Gestión	Avance Financiero
Dirección de Prestación de Servicios y Atención Primaria	1901	'2016011000028	APOYO A ENTIDADES TERRITORIALES Y ESE EN PROYECTOS QUE MEJOREN LA CAPACIDAD RESOLUTIVA EN LA PRESTACIÓN DE SERVICIOS DE SALUD - NACIONAL	100,00%	100,00%	99,76%
Secretaría General	1999	'2017011000308	FORTALECIMIENTO DEL ENTORNO LABORAL EN EL MINISTERIO DE SALUD Y PROTECCIÓN SOCIAL A NIVEL NACIONAL	100,00%	100,00%	96,68%
Oficina de Tecnología de la Información y la Comunicación	1901	'2017011000477	FORTALECIMIENTO SISTEMA DE INFORMACIÓN DE SALUD Y PROTECCIÓN SOCIAL NACIONAL	100,00%	97,50%	71,06%
Oficina de Calidad	1901	'2018011000015	MEJORAMIENTO DE LA CALIDAD EN LA GESTIÓN DE LOS AGENTES DEL SISTEMA DE SALUD A NIVEL NACIONAL	100,00%	100,00%	93,10%
Grupo de Comunicaciones	1901	'2018011000035	IMPLEMENTACIÓN DE ESTRATEGIAS DE COMUNICACIÓN PARA LA PROMOCIÓN Y DIVULGACIÓN DE LOS TEMAS RELACIONADOS CON SALUD Y PROTECCIÓN SOCIAL A NIVEL NACIONAL	86,00%	90,00%	59,45%
Oficina de Promoción Social	1901	'2018011000059	FORTALECIMIENTO DE LOS ACTORES PARA LA APROPIACIÓN DEL ENFOQUE DIFERENCIAL EN LA ATENCIÓN EN SALUD Y PROMOCIÓN SOCIAL EN SALUD NACIONAL	96,00%	100,00%	63,97%
Dirección de Regulación de Beneficios, Costos y Tarifas del Aseguramiento en Salud	1902	'2018011000060	ANÁLISIS DE TECNOLOGÍAS EN SALUD QUE BENEFICIEN LA PRESTACIÓN DE LOS SERVICIOS EN SALUD. NACIONAL	100,00%	100,00%	90,61%
Oficina de Promoción Social	1901	'2018011000061	APOYO PARA LA IMPLEMENTACIÓN DE LAS MEDIDAS DE ASISTENCIA Y REHABILITACIÓN A VÍCTIMAS DEL CONFLICTO ARMADO NACIONAL	77,00%	50,00%	67,24%
Dirección de Financiamiento Sectorial	1902	'2018011000062	IMPLEMENTACIÓN DEL SISTEMA DE GESTION FINANCIERA Y ADMINISTRATIVA DE LOS RECURSOS DEL SECTOR SALUD A NIVEL NACIONAL	100,00%	0,00%	76,23%
Dirección de Regulación de Beneficios, Costos y Tarifas del Aseguramiento en Salud	1902	'2018011000065	ACTUALIZACIÓN DEL PLAN DE BENEFICIOS EN SALUD UNIDAD DE PAGO POR CAPITACIÓN Y SU IMPACTO PRESUPUESTAL RESPECTO A LAS NECESIDADES EN SALUD DE LA POBLACIÓN NACIONAL	100,00%	100,00%	70,61%

Carrera 13 No.32-76 - Código Postal 110311, Bogotá D.C

Teléfono:(57-1)3305000 - Línea gratuita: 018000952525 Fax: (57-1)3305050 - [www.minsalud.gov.co](http://www.minsalud.gov.co)



La salud  
es de todos

Minsalud

Dependencia Responsable	Programa	Código BPIN	Proyecto de Inversión	Avance Físico	Avance Gestión	Avance Financiero
Oficina Asesora de Planeación y Estudios Sectoriales	1999	'2018011000067	FORTALECIMIENTO DE LOS SISTEMAS DE GESTIÓN EN EL MINISTERIO DE SALUD Y PROTECCIÓN SOCIAL NACIONAL	100,00%	100,00%	93,74%
Oficina de Gestión Territorial, Emergencias y Desastres	1901	'2018011000073	IMPLEMENTACIÓN DE LA ESTRATEGIA DE LA PARTICIPACIÓN SOCIAL EN EL SECTOR SALUD Y PROTECCIÓN SOCIAL NACIONAL	100,00%	100,00%	81,76%
Secretaría General	1999	'2018011000081	REMODELACIÓN DE LAS SEDES DEL MINISTERIO DE SALUD Y PROTECCIÓN SOCIAL BOGOTÁ	100,00%	100,00%	91,68%
Oficina de Gestión Territorial, Emergencias y Desastres	1901	'2018011000085	ASISTENCIA PARA INCREMENTAR LA CAPACIDAD DE RESPUESTA DEL SECTOR SALUD HACIA LA POBLACIÓN AFECTADA POR EMERGENCIAS Y DESASTRES NACIONAL	100,00%	100,00%	79,37%
Dirección de Epidemiología y Demografía	1901	'2018011000134	FORTALECIMIENTO DE LA INFORMACIÓN RELACIONADA CON LA SITUACIÓN DE SALUD DE LA POBLACIÓN A NIVEL NACIONAL	100,00%	100,00%	54,98%
Dirección de Medicamentos y Tecnologías en Salud	1901	'2018011000169	FORTALECIMIENTO DE LA RECTORÍA Y REGULACIÓN DE LAS TECNOLOGÍAS EN SALUD EN COLOMBIA. NACIONAL	9,00%	100,00%	90,51%
Grupo de Cooperación y Relaciones Internacionales	1999	'2018011000183	FORTALECIMIENTO DE LA COOPERACIÓN Y RELACIONES INTERNACIONALES DEL SECTOR SALUD NACIONAL	100,00%	100,00%	90,57%
Secretaría General	1999	'2018011000199	IMPLEMENTACIÓN DEL MODELO DE SERVICIO AL CIUDADANO EN EL SECTOR SALUD A NIVEL NACIONAL	100,00%	100,00%	98,97%
Dirección de Promoción y Prevención	1901	'2018011000202	IMPLEMENTACIÓN DE ACCIONES DEL PROGRAMA AMPLIADO DE INMUNIZACIONES - PAI NACIONAL	100,00%	92,00%	99,28%
Oficina Asesora de Planeación y Estudios Sectoriales	1999	'2018011000208	FORTALECIMIENTO DE LOS PROCESOS PARA LA ELABORACIÓN DE ESTUDIOS, INVESTIGACIONES Y EVALUACIÓN DE LAS POLÍTICAS PÚBLICAS SECTORIALES Y DE LA GESTIÓN DE INFORMACIÓN PARA TOMA DE DECISIONES. NACIONAL	100,00%	100,00%	86,17%
Dirección de Promoción y Prevención	1901	'2018011000211	IMPLEMENTACIÓN DE ACCIONES DE PROMOCIÓN DE LA SALUD Y PREVENCIÓN DE LA ENFERMEDAD. NACIONAL	86,00%	100,00%	91,42%
Dirección de Prestación de Servicios y Atención Primaria	1901	'2018011000213	FORTALECIMIENTO DE LA PRESTACIÓN DE LOS SERVICIOS DE SALUD EN CONDICIONES DE INTEGRALIDAD, CONTINUIDAD Y CALIDAD NACIONAL	97,00%	100,00%	85,38%

Carrera 13 No.32-76 - Código Postal 110311, Bogotá D.C

Teléfono:(57-1)3305000 - Línea gratuita: 018000952525 Fax: (57-1)3305050 - [www.minsalud.gov.co](http://www.minsalud.gov.co)



La salud  
es de todos

Minsalud

Dependencia Responsable	Programa	Código BPIN	Proyecto de Inversión	Avance Físico	Avance Gestión	Avance Financiero
Dirección de Desarrollo del Talento Humano en Salud	1901	'2018011000221	FORTALECIMIENTO DE LA CAPACIDAD DEL MINISTERIO DE SALUD Y PROTECCIÓN SOCIAL PARA ORIENTAR LA GESTIÓN DEL TALENTO HUMANO EN SALUD. NACIONAL	92,00%	97,60%	84,79%
Dirección de Desarrollo del Talento Humano en Salud	1901	'2018011000239	ASISTENCIA FINANCIERA PARA PROMOVER EL PROCESO DE FORMACIÓN DE RESIDENTES QUE CURSAN ESPECIALIZACIONES PRIORITARIAS PARA LA SALUD NACIONAL	100,00%	97,60%	100,00%
Dirección de Regulación de la Operación del Aseguramiento en Salud, Riesgos Laborales y Pensiones	1902	'2018011000246	FORTALECIMIENTO DE LA RECTORIA PARA EL MEJORAMIENTO DEL ACCESO A LOS SERVICIOS DE SALUD EN EL SISTEMA GENERAL DE SEGURIDAD SOCIAL EN SALUD -SGSSS- NACIONAL	68,00%	75,00%	61,06%
Oficina de Promoción Social	1901	'2019011000032	Apoyo al proceso de certificación de discapacidad Nacional	94,00%	100,00%	95,11%

Fuente SPI: <https://spi.dnp.gov.co/>

Carrera 13 No.32-76 - Código Postal 110311, Bogotá D.C

Teléfono:(57-1)3305000 - Línea gratuita: 018000952525 Fax: (57-1)3305050 - [www.minsalud.gov.co](http://www.minsalud.gov.co)



La salud  
es de todos

Minsalud

## Ejecución financiera de proyectos de inversión MinSalud

Proyecto de Inversión	Apropiación vigente	Compromiso	% Compr.	Obligación	% Oblig
ACTUALIZACIÓN DEL PLAN DE BENEFICIOS EN SALUD UNIDAD DE PAGO POR CAPITACIÓN Y SU IMPACTO PRESUPUESTAL RESPECTO A LAS NECESIDADES EN SALUD DE LA POBLACIÓN NACIONAL	\$ 4.000.000.000	\$ 3.084.564.712	77,11%	\$ 2.824.222.069	70,61%
ANÁLISIS DE TECNOLOGÍAS EN SALUD QUE BENEFICIEN LA PRESTACIÓN DE LOS SERVICIOS EN SALUD. NACIONAL	\$ 3.500.000.000	\$ 3.171.418.309	90,61%	\$ 3.171.418.309	90,61%
APOYO A ENTIDADES TERRITORIALES Y ESE EN PROYECTOS QUE MEJOREN LA CAPACIDAD RESOLUTIVA EN LA PRESTACIÓN DE SERVICIOS DE SALUD - NACIONAL	\$ 10.000.000.000	\$ 9.976.262.421	99,76%	\$ 9.976.262.421	99,76%
APOYO AL PROCESO DE CERTIFICACIÓN DE DISCAPACIDAD NACIONAL	\$ 5.000.000.000	\$ 4.765.360.667	95,31%	\$ 4.755.560.667	95,11%
APOYO PARA LA IMPLEMENTACIÓN DE LAS MEDIDAS DE ASISTENCIA Y REHABILITACIÓN A VÍCTIMAS DEL CONFLICTO ARMADO NACIONAL	\$ 10.264.635.000	\$ 8.894.336.783	86,65%	\$ 6.902.208.925	67,24%
ASISTENCIA FINANCIERA PARA PROMOVER EL PROCESO DE FORMACIÓN DE RESIDENTES QUE CURSAN ESPECIALIZACIONES PRIORITARIAS PARA LA SALUD NACIONAL	\$ 45.000.000.000	\$ 45.000.000.000	100,00%	\$ 45.000.000.000	100,00%
ASISTENCIA PARA INCREMENTAR LA CAPACIDAD DE RESPUESTA DEL SECTOR SALUD HACIA LA POBLACIÓN AFECTADA POR EMERGENCIAS Y DESASTRES NACIONAL	\$ 1.000.000.000	\$ 904.060.622	90,41%	\$ 793.696.399	79,37%
FORTALECIMIENTO DE LA INFORMACIÓN RELACIONADA CON LA SITUACIÓN DE SALUD DE LA POBLACIÓN A NIVEL NACIONAL	\$ 26.274.223.840	\$ 22.361.943.729	85,11%	\$ 14.446.640.174	54,98%
FORTALECIMIENTO DE LA CAPACIDAD DEL MINISTERIO DE SALUD Y PROTECCIÓN SOCIAL PARA ORIENTAR LA GESTIÓN DEL TALENTO HUMANO EN SALUD. NACIONAL	\$ 1.000.000.000	\$ 910.284.300	91,03%	\$ 847.911.197	84,79%
FORTALECIMIENTO DE LA COOPERACIÓN Y RELACIONES INTERNACIONALES DEL SECTOR SALUD NACIONAL	\$ 500.000.000	\$ 452.829.207	90,57%	\$ 452.829.207	90,57%
FORTALECIMIENTO DE LA PRESTACIÓN DE LOS SERVICIOS DE SALUD EN CONDICIONES DE INTEGRALIDAD, CONTINUIDAD Y CALIDAD NACIONAL	\$ 4.950.000.000	\$ 4.540.850.901	91,73%	\$ 4.226.081.641	85,38%

Carrera 13 No.32-76 - Código Postal 110311, Bogotá D.C

Teléfono:(57-1)3305000 - Línea gratuita: 018000952525 Fax: (57-1)3305050 - [www.minsalud.gov.co](http://www.minsalud.gov.co)



La salud  
es de todos

Minsalud

Proyecto de Inversión	Apropiación vigente	Compromiso	% Compr.	Obligación	% Oblig
FORTALECIMIENTO DE LA RECTORIA PARA EL MEJORAMIENTO DEL ACCESO A LOS SERVICIOS DE SALUD EN EL SISTEMA GENERAL DE SEGURIDAD SOCIAL EN SALUD -SGSSS- NACIONAL	\$ 1.550.000.000	\$ 1.012.988.058	65,35%	\$ 946.493.535	61,06%
FORTALECIMIENTO DE LA RECTORIA Y REGULACIÓN DE LAS TECNOLOGÍAS EN SALUD EN COLOMBIA. NACIONAL	\$ 3.037.000.000	\$ 2.835.707.483	93,37%	\$ 2.748.740.101	90,51%
FORTALECIMIENTO DE LOS ACTORES PARA LA APROPIACIÓN DEL ENFOQUE DIFERENCIAL EN LA ATENCIÓN EN SALUD Y PROMOCIÓN SOCIAL EN SALUD NACIONAL	\$ 6.000.000.000	\$ 4.418.597.572	73,64%	\$ 3.838.436.965	63,97%
FORTALECIMIENTO DE LOS PROCESOS PARA LA ELABORACIÓN DE ESTUDIOS, INVESTIGACIONES Y EVALUACIÓN DE LAS POLÍTICAS PÚBLICAS SECTORIALES Y DE LA GESTIÓN DE INFORMACIÓN PARA TOMA DE DECISIONES. NACIONAL	\$ 1.150.000.000	\$ 1.037.301.035	90,20%	\$ 990.966.089	86,17%
FORTALECIMIENTO DE LOS SISTEMAS DE GESTIÓN EN EL MINISTERIO DE SALUD Y PROTECCIÓN SOCIAL NACIONAL	\$ 480.000.000	\$ 459.983.807	95,83%	\$ 449.951.048	93,74%
FORTALECIMIENTO DEL ENTORNO LABORAL EN EL MINISTERIO DE SALUD Y PROTECCIÓN SOCIAL A NIVEL NACIONAL	\$ 300.000.000	\$ 290.052.950	96,68%	\$ 290.052.950	96,68%
FORTALECIMIENTO SISTEMA DE INFORMACIÓN DE SALUD Y PROTECCIÓN SOCIAL NACIONAL	\$ 25.800.000.000	\$ 23.180.229.079	89,85%	\$ 18.333.166.194	71,06%
IMPLEMENTACIÓN DE ACCIONES DE PROMOCIÓN DE LA SALUD Y PREVENCIÓN DE LA ENFERMEDAD. NACIONAL	\$ 36.606.509.240	\$ 35.477.564.926	96,92%	\$ 33.465.423.798	91,42%
IMPLEMENTACIÓN DE ACCIONES DEL PROGRAMA AMPLIADO DE INMUNIZACIONES - PAI NACIONAL	\$ 350.501.895.505	\$ 349.940.478.162	99,84%	\$ 347.991.125.047	99,28%
IMPLEMENTACIÓN DE ESTRATEGIAS DE COMUNICACIÓN PARA LA PROMOCIÓN Y DIVULGACIÓN DE LOS TEMAS RELACIONADOS CON SALUD Y PROTECCIÓN SOCIAL A NIVEL NACIONAL	\$ 3.400.000.000	\$ 3.147.122.472	92,56%	\$ 2.021.412.375	59,45%
IMPLEMENTACIÓN DE LA ESTRATEGIA DE LA PARTICIPACIÓN SOCIAL EN EL SECTOR SALUD Y PROTECCIÓN SOCIAL NACIONAL	\$ 200.000.000	\$ 176.927.425	88,46%	\$ 163.515.999	81,76%
IMPLEMENTACIÓN DEL MODELO DE SERVICIO AL CIUDADANO EN EL SECTOR SALUD A NIVEL NACIONAL	\$ 150.000.000	\$ 148.454.166	98,97%	\$ 148.454.166	98,97%

Carrera 13 No.32-76 - Código Postal 110311, Bogotá D.C

Teléfono:(57-1)3305000 - Línea gratuita: 018000952525 Fax: (57-1)3305050 - [www.minsalud.gov.co](http://www.minsalud.gov.co)





La salud  
es de todos

Minsalud

Proyecto de Inversión	Apropiación vigente	Compromiso	% Compr.	Obligación	% Oblig
IMPLEMENTACIÓN DEL SISTEMA DE GESTION FINANCIERA Y ADMINISTRATIVA DE LOS RECURSOS DEL SECTOR SALUD A NIVEL NACIONAL	\$ 1.700.000.000	\$ 1.441.812.974	84,81%	\$ 1.295.968.268	76,23%
MEJORAMIENTO DE LA CALIDAD EN LA GESTIÓN DE LOS AGENTES DEL SISTEMA DE SALUD A NIVEL NACIONAL	\$ 1.288.000.000	\$ 1.244.741.711	96,64%	\$ 1.199.158.378	93,10%
REMODELACIÓN DE LAS SEDES DEL MINISTERIO DE SALUD Y PROTECCIÓN SOCIAL BOGOTÁ	\$ 400.000.000	\$ 366.706.175	91,68%	\$ 366.706.175	91,68%
<b>Total general</b>	<b>\$ 544.052.263.585</b>	<b>\$ 529.240.579.647</b>	<b>97,28%</b>	<b>\$ 507.646.402.099</b>	<b>93,31%</b>

Fuente SIIF

**Elaboró:** Fabiola Amanda Vargas Vargas.

**Revisó:** Víctor Gabriel Grosso Gómez

**Fuente:** Información reportada por los gerentes de proyectos de inversión del Ministerio de Salud y Protección Social a través del Sistema de Seguimiento a Proyectos de Inversión (SPI). Disponible en: <https://spi.dnp.gov.co/>

**Fecha de publicación:** 31 de enero de 2021

**Carrera 13 No.32-76 - Código Postal 110311, Bogotá D.C**

Teléfono:(57-1)3305000 - Línea gratuita: 018000952525 Fax: (57-1)3305050 - [www.minsalud.gov.co](http://www.minsalud.gov.co)