



La salud
es de todos

Minsalud

Informe de seguimiento a proyectos de inversión

Enero – Septiembre 2021

*Oficina Asesora de Planeación y Estudios
Sectoriales – Grupo Planeación*



1. Introducción




El seguimiento que efectúa la Oficina Asesora de Planeación y Estudios Sectoriales se fundamenta en criterios de impacto y cumplimiento, evidenciables en la calidad de la información registrada para cada proyecto de inversión en el aplicativo Seguimiento a Proyectos de Inversión SPI y en la generación de alertas tempranas que coadyuvan a los directores/gerentes de proyectos en la correcta toma de decisiones sobre el desempeño de los proyectos a su cargo.

En este sentido, el ejercicio de reporte se desarrolla una vez finalizado el plazo para registrar el avance a los meses de marzo, junio, septiembre y diciembre de los proyectos de inversión a cargo del Ministerio de Salud y Protección Social MSPS.

Los indicadores de seguimiento que se analizan son los siguientes:

- **% de Ejecución** = Obligación / Apropriación Vigente
- **% de Avance Físico del Producto** = % de Avance Indicadores de Producto ponderados con la Apropriación Vigente. Corresponde al porcentaje de ejecución registrado de los productos, ponderado por el peso que cada uno tiene en el costo total del proyecto
- **% de Avance Gestión** = % de Avance Indicadores de Gestión ponderados con la Apropriación Vigente. Es el porcentaje de los indicadores de gestión, de acuerdo con la ponderación registrada en el SUIFP.

Como parte de la metodología se han definido tres rangos de evaluación así:

ALTO	MEDIO	BAJO
≥ 90	$\geq 80 - < 90$	< 80
		

La estructura de este informe parte de la descripción de los resultados generales de la entidad, para luego realizar un análisis a nivel del Despacho del Ministro y Viceministerios finalmente alerta sobre resultados con una ejecución inferior al 80%, las cuales se detallan para cada dependencia.



2. Ejecución financiera de los proyectos de inversión

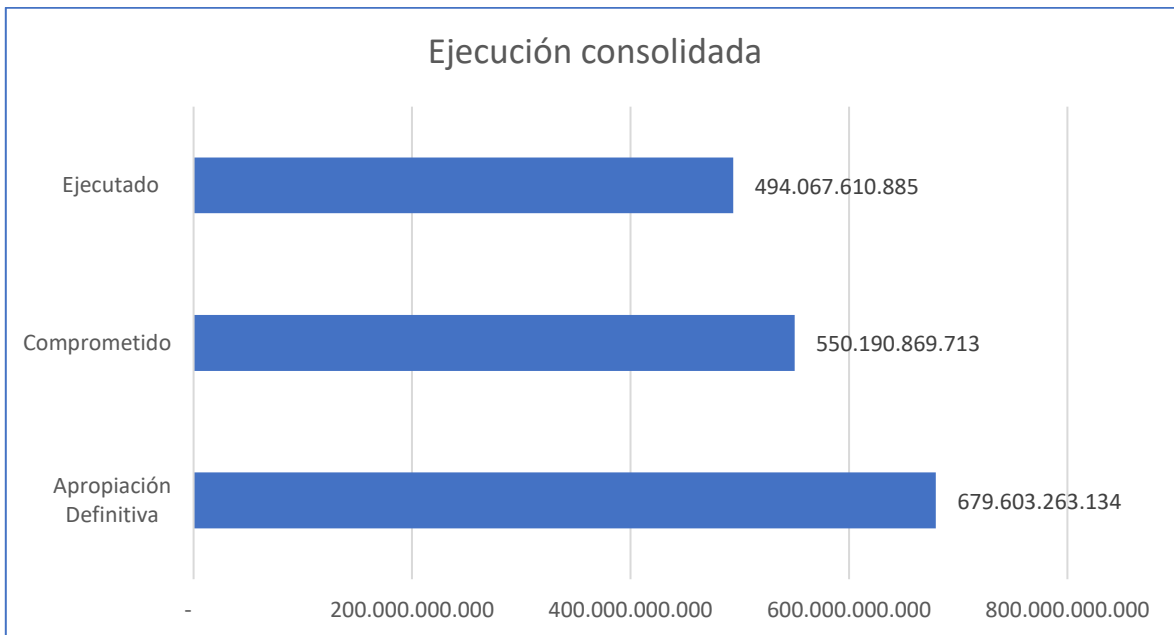
El Ministerio de Salud y Protección Social MSPS para la vigencia 2021 tiene una apropiación presupuestal de recursos de inversión por valor de \$ 679.603.263.134, de los cuales se ha comprometido un valor de \$ 550.190.869.713 equivalentes al 81% de los recursos y se ha ejecutado \$ 494.067.610.885 equivalentes al 73%, se debe precisar que este resultado está jalonado principalmente por 3 proyectos de inversión “Fortalecimiento sistema de información de salud y protección social nacional”, “Implementación de acciones del programa ampliado de inmunizaciones - PAI” y “Apoyo al proceso de certificación de discapacidad nacional”.

A continuación, se muestra gráficamente el avance consolidado de la ejecución de recursos para el tercer trimestre 2021.

CONSOLIDADO EJECUCIÓN DE RECURSOS INVERSIÓN MSPS 2021

Apropiación Definitiva	Comprometido	% Comprometido	Ejecutado	% Ejecutado
\$ 679.603.263.134	\$ 550.190.869.713	81%	\$ 494.067.610.885	73%

Fuente SIIF Nación septiembre 30



Fuente SIIF Nación septiembre 30

Los resultados anteriores comparados con el 3er trimestre 2020 respecto a los compromisos muestran una disminución de 2 puntos porcentuales teniendo para ese periodo un 83% y de 3 puntos respecto a la ejecución siendo ésta del 76% para el mismo periodo del 2020, situación que se refleja en proyectos de inversión que para el corte de septiembre de 2021, muestran ejecución de cero pesos.



2.1 Ejecución física, financiera y de gestión por programa presupuestal

En la siguiente tabla se observa el avance realizado por programa presupuestal siendo el de “Salud pública y prestación de servicios” el que jalona el resultado consolidado respecto al avance financiero, físico y de gestión, mientras que el programa de “Fortalecimiento de la gestión y dirección del Sector Salud y Protección Social” es el más rezagado respecto a la ejecución.

Programa Presupuestal	APROPIACION_VIGENTE	OBLIGACIONES	EJECUCION
Salud pública y prestación de servicios	\$ 663.294.557.510	\$486.841.939.427	73%
Fortalecimiento de la gestión y dirección del Sector Salud y Protección Social	\$ 4.358.705.624	\$ 1.833.600.593	42%
Aseguramiento y administración del Sistema General de la Seguridad Social en Salud - SGSSS	\$ 11.950.000.000	\$ 5.392.070.868	45%
TOTAL	\$ 679.603.263.134	\$494.067.610.887	73%

Fuente SPI corte septiembre 30

3. Seguimiento por Despacho

3.1 Despacho del Ministro

El Despacho del Ministro a través de las Oficinas de TIC, Calidad, Promoción Social, Comunicaciones, Gestión Territorial de Emergencias y Desastres y Asesora de Planeación y Estudios Sectoriales, cuenta con 11 proyectos de inversión por valor de \$ 83.915.397.624, de los cuales se ha comprometido el 67% y ejecutado el 47%.

CONSOLIDADO EJECUCIÓN DESPACHO DEL MINISTRO

Apropiación Definitiva	Comprometido	% Comprometido	Ejecutado	% Ejecutado
\$ 83.915.397.624	\$ 56.088.870.097	67%	\$ 39.339.333.147	47%

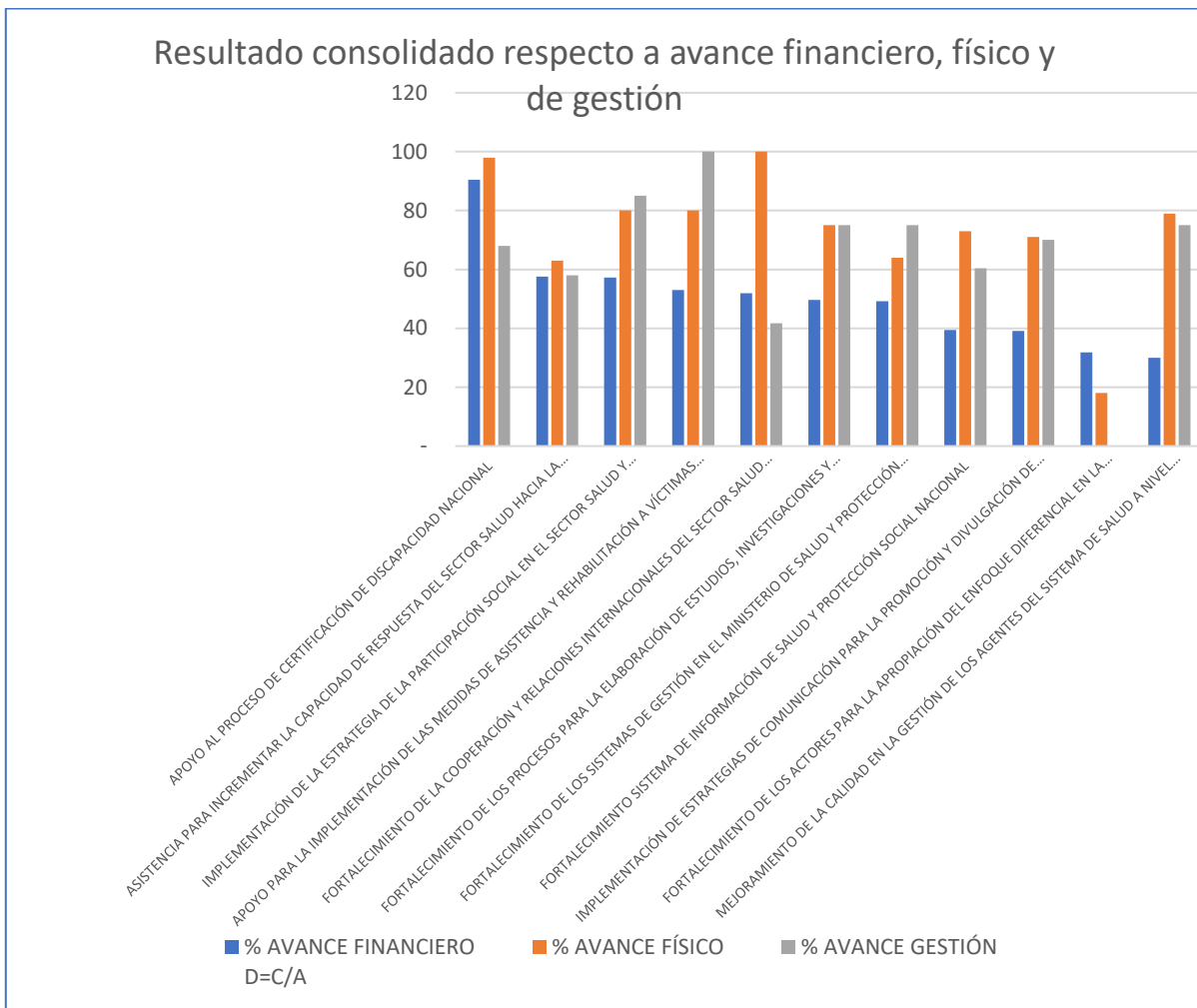
Fuente SIIF Nación septiembre 30

A continuación, se presenta en detalle el avance por proyecto de inversión ordenados de mayor a menor respecto a la ejecución financiera, de manera consolidada el resultado no es favorable teniendo en cuenta que los compromisos solo alcanzan un 67% y el pago de los mismos solo llega al 47%. Analizando individualmente los proyectos se puede notar que el avance del proyecto “Apoyo al proceso de certificación de discapacidad” es el único que está en semáforo verde de acuerdo a los criterios de calificación definidos para este informe, los demás proyectos están por debajo del 60% de ejecución por lo cual es imperante que



agilicen los trámites de pago y avance en las metas tanto de producto como de gestión.

Respecto al cumplimiento o entrega de resultados (productos) vemos que el proyecto “Fortalecimiento de la cooperación y relaciones internacionales del sector salud nacional” ya cumplió el 100% de su meta física a pesar de haber ejecutado tan solo el 52% de sus recursos, este tipo de resultados pueden llevar a concluir que el no requiere del 100% de los recursos apropiados para el logro de sus objetivos, por lo que es importante que los resultados sean coherentes entre avance físico, financiero y de gestión. Los demás proyectos presentan situaciones similares a la anterior.





DEPENDENCIA	PROYECTO	APROPIACIÓN VIGENTE 2021 A	COMPROMISOS A 30 DE SEPTIEMBRE 2021 B	OBLIGADO A 30 DE SEPTIEMBRE 2021 C	% AVANCE FINANCIERO D=C/A	% AVANCE FÍSICO	% AVANCE GESTIÓN
Oficina de Promoción Social	APOYO AL PROCESO DE CERTIFICACIÓN DE DISCAPACIDAD NACIONAL	10.000.000.000	\$ 9.955.168.295,00	\$ 9.045.744.968,00	✓ 90	✓ 98	✗ 68
Oficina de Gestión Territorial Emergencias y Desastres	ASISTENCIA PARA INCREMENTAR LA CAPACIDAD DE RESPUESTA DEL SECTOR SALUD HACIA LA POBLACIÓN AFECTADA	1.800.000.000	\$ 1.455.189.918,00	\$ 1.035.876.597,00	✗ 58	✗ 63	✗ 58
Oficina de Gestión Territorial Emergencias y Desastres	IMPLEMENTACIÓN DE LA ESTRATEGIA DE LA PARTICIPACIÓN SOCIAL EN EL SECTOR SALUD Y PROTECCIÓN SOCIAL NACIONAL	206.000.000	\$ 159.881.583,00	\$ 117.854.220,00	✗ 57	⚠ 80	⚠ 85
Oficina de Promoción Social	APOYO PARA LA IMPLEMENTACIÓN DE LAS MEDIDAS DE ASISTENCIA Y REHABILITACIÓN A VÍCTIMAS DEL CONFLICTO ARMADO NACIONAL	13.000.000.000	\$ 10.350.824.282,00	\$ 6.884.731.440,00	✗ 53	⚠ 80	✓ 100
Grupo de Cooperación y Relaciones Internacionales	FORTALECIMIENTO DE LA COOPERACIÓN Y RELACIONES INTERNACIONALES DEL SECTOR SALUD NACIONAL	740.000.000	\$ 578.172.997,00	\$ 383.944.077,00	✗ 52	✓ 100	✗ 41,7
Oficina Asesora de Planeación y Estudios Sectoriales - OAPES	FORTALECIMIENTO DE LOS PROCESOS PARA LA ELABORACIÓN DE ESTUDIOS,	1.474.218.824	\$ 1.140.503.135,00	\$ 732.217.558,00	✗ 50	✗ 75	✗ 75
Oficina Asesora de Planeación y Estudios Sectoriales - OAPES	FORTALECIMIENTO DE LOS SISTEMAS DE GESTIÓN EN EL MINISTERIO DE SALUD Y PROTECCIÓN SOCIAL NACIONAL	707.178.800	\$ 571.496.736,00	\$ 347.718.269,00	✗ 49	✗ 64	✗ 75
Oficina de TIC	FORTALECIMIENTO SISTEMA DE INFORMACIÓN DE SALUD Y PROTECCIÓN SOCIAL NACIONAL	36.000.000.000	\$ 22.034.018.012,00	\$ 14.184.171.257,00	✗ 39	✗ 73	✗ 60,4
Grupo de Comunicaciones	IMPLEMENTACIÓN DE ESTRATEGIAS DE COMUNICACIÓN PARA LA PROMOCIÓN Y DIVULGACIÓN DE LOS TEMAS	3.718.000.000	\$ 3.256.703.747,00	\$ 1.453.276.997,00	✗ 39	✗ 71	✗ 70
Oficina de Promoción Social	FORTALECIMIENTO DE LOS ACTORES PARA LA APROPIACIÓN DEL ENFOQUE DIFERENCIAL EN LA ATENCIÓN EN SALUD Y	14.470.000.000	5.250.995.026	4.613.738.092	✗ 32	✗ 18	✗ 0
Oficina de Calidad	MEJORAMIENTO DE LA CALIDAD EN LA GESTIÓN DE LOS AGENTES DEL SISTEMA DE SALUD A NIVEL NACIONAL	1.800.000.000	\$ 1.335.916.366,00	\$ 540.059.672,00	✗ 30	✗ 79	✗ 75

Fuente: Elaboración propia con resultados tomados del SPI a septiembre 30



3.2 Viceministerio de Salud Pública y Prestación de Servicios

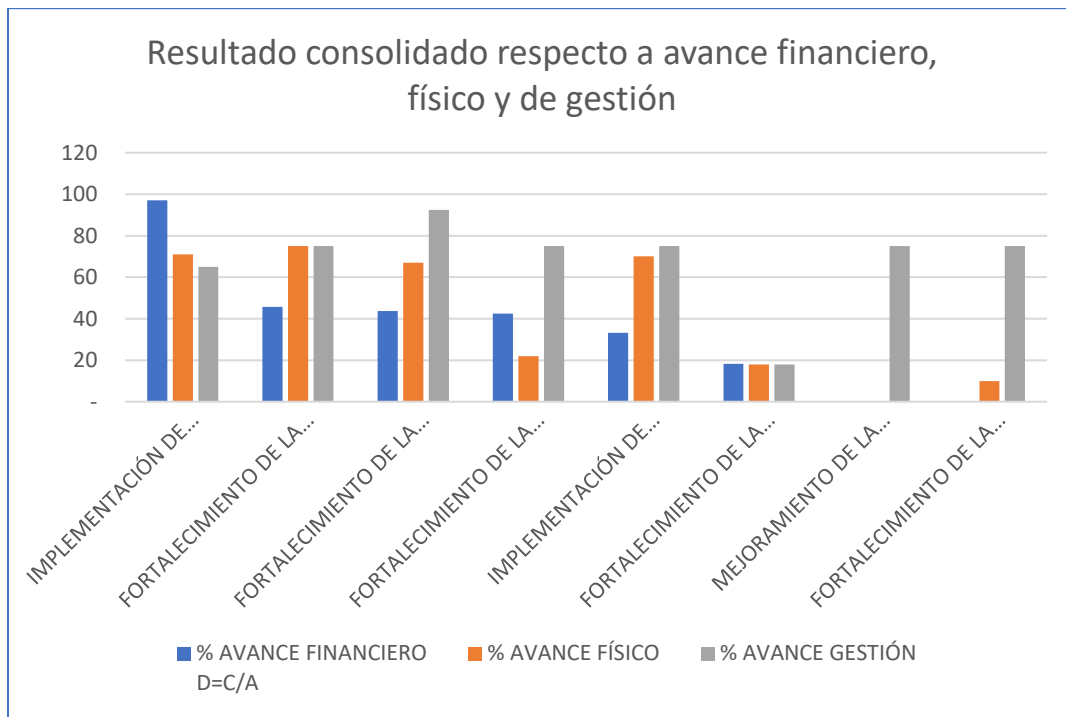
El Viceministerio de Salud Pública y Prestación de Servicios a través de las Direcciones de Epidemiología y Demografía, Medicamentos y Tecnologías en Salud, Promoción y Prevención, Prestación de Servicios y Atención Primaria, y Desarrollo del Talento Humano en Salud, con 8 proyectos que equivalen a una apropiación total de \$582.300.557.510, siendo éste el Despacho con la mayor participación en recursos de inversión. Se observa que el compromiso llega al 83% y la ejecución al 77%, estos dos resultados son favorable teniendo en cuenta los criterios de calificación el compromiso ya está en semáforo verde.

CONSOLIDADO EJECUCIÓN VICEMINISTERIO SALUD PÚBLICA

Apropiación Definitiva	Comprometido	% Comprometido	Ejecutado	% Ejecutado
\$ 582.300.557.510	\$ 483.861.345.509	83%	\$ 448.966.486.182	77%

Fuente SIIF septiembre 30

A continuación, se detalla el avance por proyecto de inversión y se analizan los casos que presentan mayores variaciones.





DEPENDENCIA	PROYECTO	APROPIACIÓN VIGENTE 2021 A	COMPROMISOS A 30 DE JUNIO 2021 B	OBLIGADO A 30 DE JUNIO 2021 C	% AVANCE FINANCIERO D=C/A	% AVANCE FÍSICO	% AVANCE GESTIÓN
Dirección de Promoción y Prevención	IMPLEMENTACIÓN DE ACCIONES DEL PROGRAMA AMPLIADO DE INMUNIZACIONES - PAI NACIONAL	433.442.607.510	429.876.864.949	420.696.832.593	✓ 97	✗ 71	✗ 65
Dirección de Prestación de Servicios y Atención Primaria	FORTALECIMIENTO DE LA PRESTACIÓN DE LOS SERVICIOS DE SALUD EN CONDICIONES DE INTEGRALIDAD, CONTINUIDAD	5.515.000.000	\$ 3.810.319.282,00	\$ 2.522.492.173,00	✗ 46	✗ 75	✗ 75
Dirección de Desarrollo del TH en Salud	FORTALECIMIENTO DE LA CAPACIDAD DEL MINISTERIO DE SALUD Y PROTECCIÓN SOCIAL PARA ORIENTAR LA GESTIÓN DEL TALENTO	2.000.000.000	\$ 1.401.001.448,00	\$ 873.869.900,00	✗ 44	✗ 67	✓ 92,5
Dirección de Medicamentos y Tecnologías en Salud	FORTALECIMIENTO DE LA RECTORÍA Y REGULACIÓN DE LAS TECNOLOGÍAS EN SALUD EN COLOMBIA. NACIONAL	5.400.000.000	\$ 3.644.682.889,00	\$ 2.293.946.447,00	✗ 42	✗ 22	✗ 75
Dirección de Promoción y Prevención	IMPLEMENTACIÓN DE ACCIONES DE PROMOCIÓN DE LA SALUD Y PREVENCIÓN DE LA ENFERMEDAD. NACIONAL	45.610.000.000	23.182.334.740	15.152.324.101	✗ 33	✗ 70	✗ 75
Dirección de Epidemiología y Demografía	FORTALECIMIENTO DE LA INFORMACIÓN RELACIONADA CON LA SITUACIÓN DE SALUD DE LA POBLACIÓN A NIVEL NACIONAL	40.210.000.000	21.817.380.876	\$ 7.368.724.353,00	✗ 18	✗ 18	✗ 18
Dirección de Prestación de Servicios y Atención Primaria	MEJORAMIENTO DE LA CAPACIDAD INSTALADA ASOCIADA A LA PRESTACIÓN DE SERVICIOS DE SALUD	20.000.000.000	\$ 98.761.325,00	\$ 58.296.615,00	✗ 0	✗ 0	✗ 75
Dirección de Prestación de Servicios y Atención Primaria	FORTALECIMIENTO DE LA ATENCIÓN EN SALUD DE LA POBLACIÓN MIGRANTE NO ASEGURADA NACIONAL	30.122.950.000	30.000.000	-	✗ -	✗ 10	✗ 75

Fuente: Elaboración propia con resultados tomados del SPI a septiembre 30

Analizado el resultado de manera consolidada es favorable, sin embargo, analizando individualmente los proyectos se puede notar que el avance financiero de solo uno de los proyectos está en semáforo verde de acuerdo a los criterios de calificación definidos, dicho proyecto es el del Programa Ampliado de Inmunizaciones PAI, por su gran volumen de recursos hace que el resultado consolidado se encuentre en un porcentaje del 97%, pero los demás proyectos de manera individual presentan resultados bajos en la ejecución financiera, respecto a la ejecución física y de gestión se observa que proyectos como el de “Implementación de acciones de promoción de la salud y prevención de la enfermedad” presenta el 70% de avance físico mientras que el financiero es del 30% lo que muestra desequilibrio entre los dos aspectos de seguimiento; Así mismo es preciso mencionar que el proyecto de inversión “Mejoramiento de la capacidad instalada asociada a la prestación de servicios de salud presenta resultados financiero y físico en \$0 pesos, mientras que la gestión es del 75%, así como el proyecto de “Fortalecimiento de la atención en salud de la población migrante no asegurada”.



Por los resultados anteriores es necesario que todos los proyectos agilicen los trámites de compromiso, pago y avance en las metas tanto de producto como de gestión de manera equilibrada.

3.3 Viceministerio de Protección Social

El Viceministerio de Protección Social a través de las Direcciones de Regulación de Beneficios Costos y Tarifas del Aseguramiento en Salud, Regulación de la Operación del Aseguramiento en Salud, Riesgos Laborales y Pensiones, y Financiamiento Sectorial cuenta con 4 proyectos de inversión por valor de \$11.950.000.000, con un compromiso del 78% y una ejecución del 45%.

CONSOLIDADO EJECUCIÓN DE RECURSOS INVERSIÓN MSPS 2021

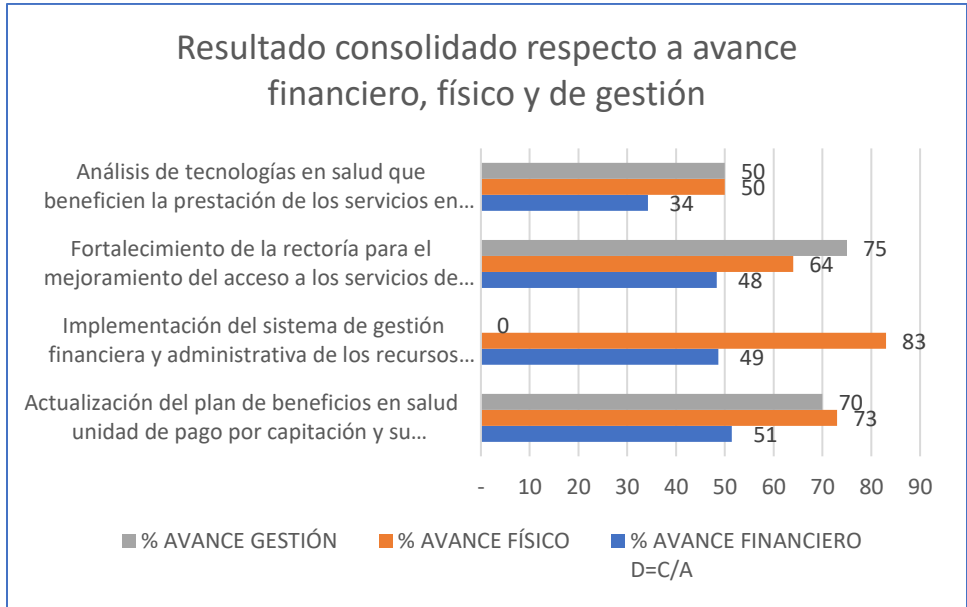
Apropiación Definitiva	Comprometido	% Comprometido	Ejecutado	% Ejecutado
\$11.950.000.000	\$ 9.348.728.389	78%	\$ 5.392.070.868	45%

Fuente SIIF Nación septiembre 30

A continuación, se presenta de mayor a menor respecto de la ejecución financiera el resultado detallado por proyecto de inversión, el cual de manera más ágil permite identificar las variaciones que serán sujeto de análisis seguidamente.

DEPENDENCIA	PROYECTO	APROPIACIÓN VIGENTE 2021 A	COMPROMISOS A 30 DE JUNIO 2021 B	OBLIGADO A 30 DE JUNIO 2021 C	% AVANCE FINANCIER O D=C/A	% AVANCE FÍSICO	% AVANCE GESTIÓN
Dirección de Regulación de Beneficios, Costos y Tarifas del Aseguramiento en Salud	Actualización del plan de beneficios en salud unidad de pago por capitación y su impacto presupuestal respecto a las necesidades en salud de la población nacional	4.240.000.000	\$ 3.262.390.561,00	\$ 2.180.845.533,00	✗ 51	✗ 73	✗ 70
Dirección de Financiamiento Sectorial	Implementación del sistema de gestión financiera y administrativa de los recursos del sector salud a nivel nacional	2.000.000.000	\$ 1.588.896.867,00	\$ 973.440.854,00	✗ 49	83	✗ 0
Dirección de Regulación de la Operación en Salud, Riesgos Laborales y Pensiones	Fortalecimiento de la rectoría para el mejoramiento del acceso a los servicios de salud en el sistema general de seguridad social en salud -SGSSS- nacional	2.000.000.000	\$ 1.673.014.002,00	\$ 966.792.349,00	✗ 48	✗ 64	✗ 75
Dirección de Regulación de Beneficios, Costos y Tarifas del Aseguramiento en Salud	Análisis de tecnologías en salud que benefician la prestación de los servicios en salud. Nacional	3.710.000.000	\$ 2.824.426.959,00	\$ 1.270.992.132,00	✗ 34	✗ 50	✗ 50

Fuente: Elaboración propia con resultados tomados del SPI a septiembre 30



La generalidad de los proyectos presenta una baja ejecución financiera, todos por debajo del 52%, mientras que la ejecución física y de gestión para todos los proyectos es superior a la financiera, esta situación es repetitiva en los trimestres anteriores por lo que se reitera la necesidad de que se agilicen los pagos teniendo en cuenta que visto el resultado de los compromisos para cada uno de los proyectos éste es adecuado para la época del año en que nos encontramos.

3.4 Secretaría General

La Secretaría General a través de las Subdirecciones de Gestión del Talento Humano, Gestión de Operaciones y el Grupo de Atención al Ciudadano, cuenta con 3 proyectos de inversión por valor de \$ 1.437.308.000, de los cuales se ha comprometido el 62% y se ha pagado el 26%, resultado que no es favorable teniendo en cuenta que estamos a 3 meses de finalizar la vigencia.

CONSOLIDADO EJECUCIÓN DE RECURSOS INVERSIÓN MSPS 2021

Apropiación Definitiva	Comprometido	% Comprometido	Ejecutado	% Ejecutado
\$ 1.437.308.000	\$ 891.925.718	62%	\$ 369.720.688	26%

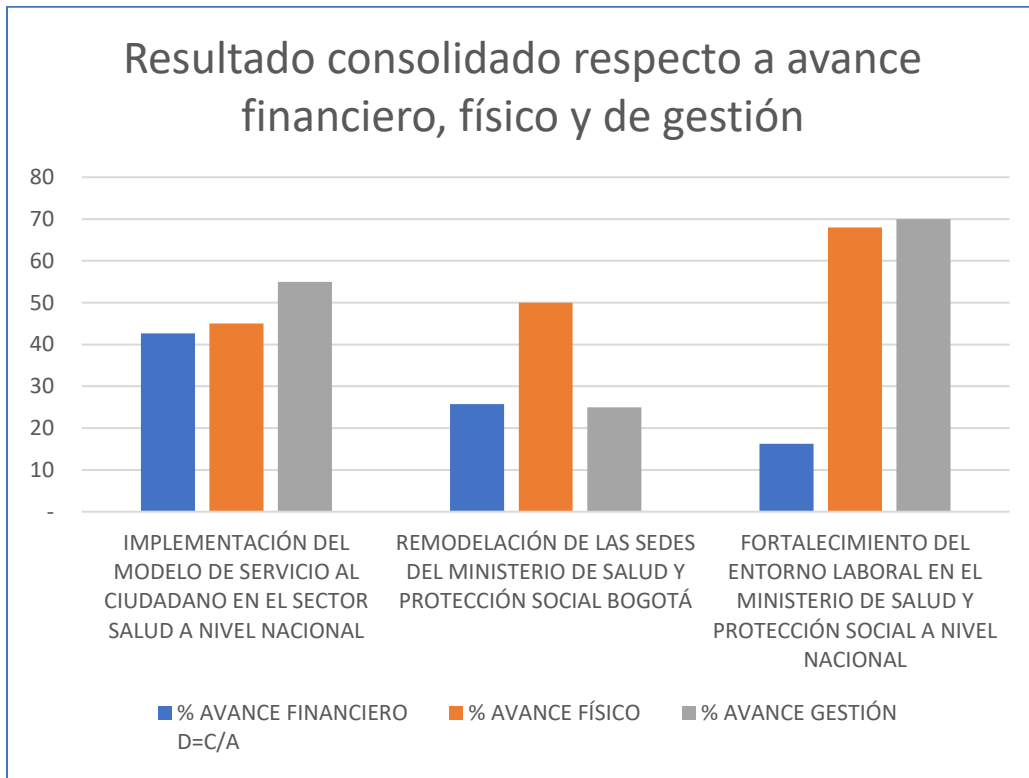
Fuente SIIF septiembre 30

A continuación, se detalla el avance por proyecto de inversión y se analizarán los casos que presentan mayores variaciones.



DEPENDENCIA	PROYECTO	APROPIACIÓN VIGENTE 2021 A	COMPROMISOS A 30 DE JUNIO 2021 B	OBLIGADO A 30 DE JUNIO 2021 C	% AVANCE FINANCIERO O D=C/A	% AVANCE FÍSICO	% AVANCE GESTIÓN
Grupo Atención al Ciudadano	IMPLEMENTACIÓN DEL MODELO DE SERVICIO AL CIUDADANO EN EL SECTOR SALUD A NIVEL NACIONAL	337.308.000	\$ 264.361.500,00	\$ 143.818.933,00	✗ 43	✗ 45	✗ 55
Subdirección de Gestión de Operaciones	REMEDIACIÓN DE LAS SEDES DEL MINISTERIO DE SALUD Y PROTECCIÓN SOCIAL BOGOTÁ	500.000.000	\$ 242.471.919,00	\$ 128.501.755,00	✗ 26	✗ 50	✗ 25
Subdirección de Gestión del Talento Humano	FORTALECIMIENTO DEL ENTORNO LABORAL EN EL MINISTERIO DE SALUD Y PROTECCIÓN SOCIAL A NIVEL	600.000.000	\$ 385.092.299,00	\$ 97.400.000,00	✗ 16	✗ 68	✗ 70

Fuente: Elaboración propia con resultados tomados del SPI a septiembre 30



Se observa que el proyecto de inversión “Implementación del modelo de servicio al ciudadano en el sector salud” es el que mejores resultados presenta teniendo en cuenta que mantiene el equilibrio financiero, físico y de gestión. El proyecto de “Fortalecimiento del entorno laboral saludable presenta resultados superiores al 67% en lo físico y de gestión, mientras que en lo financiero solo ha avanzado el 16%, se podría pensar que no requiere la totalidad de recursos para el logro de los objetivos.

Es necesario dinamizar la ejecución de recursos rápidamente teniendo en cuenta que ya transcurrió el tercer trimestre del año y teniendo en cuenta los tiempos en los procesos de contratación y ejecución en lo que resta de la vigencia puede ser corto.



4. TRAZADORES PRESUPUESTALES

El Ministerio de Salud y Protección Social reporta compromisos con 9 trazadores presupuestales, los cuales son atendidos a través de 7 proyectos de inversión.

A continuación se presentan los avances registrados en el SPI a cargo de los proyectos de inversión con corte a septiembre 30 de 2021, las cifras se presentan en millones de pesos.

4.1 Equidad de la Mujer: El valor total a invertir para equidad de la mujer es de 6.259 millones de pesos, encaminados a realizar acciones para mujer libre de violencias y salud y derechos sexuales y reproductivos aportados por 3 proyectos de inversión.

DIMENSION	Proyectos	Inversión Transversal (Millones\$)	Ejecución Transversal (Obli./Aprop.)
Mujer libre de violencias	2018011000059 - fortalecimiento de los actores para la apropiación del enfoque diferencial en la atención en salud y promoción social en salud nacional	98	53%
Mujer libre de violencias	2018011000061 - apoyo para la implementación de las medidas de asistencia y rehabilitación a víctimas del conflicto armado nacional	5.800	53%
Mujer libre de violencias	2018011000211 - implementación de acciones de promoción de la salud y prevención de la enfermedad. Nacional	265	41%
Salud y derechos sexuales y reproductivos	2018011000211 - implementación de acciones de promoción de la salud y prevención de la enfermedad. Nacional	95	19%
TOTAL		6.259	52%

Fuente: SPI septiembre 30

4.2 Construcción de paz: A través de este trazador el Ministerio da cumplimiento a los compromisos de los Acuerdos de Paz, por tal razón es el que mayor valor de recursos tiene asignados los cuales ascienden a la suma de 92.403 millones de pesos a través de la concurrencia de 5 proyectos de inversión mostrando un avance de metas del 90%.

DIMENSION	Proyectos	Inversión Transversal (Millones\$)	Ejecución Transversal (Obli./Aprop.)
1. Reforma Rural Integral - 1.3. Desarrollo social: SALUD	2018011000213 - fortalecimiento de la prestación de los servicios de salud en condiciones de integralidad, continuidad y calidad nacional	358	0%



1. Reforma Rural Integral - 1.3. Desarrollo social: SALUD	2018011000221 - fortalecimiento de la capacidad del ministerio de salud y protección social para orientar la gestión del talento humano en salud. Nacional	15	68%
1. Reforma Rural Integral - 1.8. Planes de acción para la transformación regional	2018011000202 - implementación de acciones del programa ampliado de inmunizaciones - PAI nacional	-	0%
1. Reforma Rural Integral - 1.99. Iniciativas PATR (sin indicadores PMI)	2018011000202 - implementación de acciones del programa ampliado de inmunizaciones - PAI nacional	77.491	100%
3. Fin del Conflicto - 3.2 Reincorporación de las FARC EP a la vida civil	2018011000059 - fortalecimiento de los actores para la apropiación del enfoque diferencial en la atención en salud y promoción social en salud nacional	2.200	0%
4. Solución al problema de las drogas - 4.2. Prevención del Consumo y Salud Pública	2018011000211 - implementación de acciones de promoción de la salud y prevención de la enfermedad. Nacional	763	45%
5. Víctimas del conflicto - 5.4 Reparación integral para la construcción de Paz	2018011000061 - apoyo para la implementación de las medidas de asistencia y rehabilitación a víctimas del conflicto armado nacional	13.000	53%
TOTAL		93.827	90%

Fuente: SPI septiembre 30

4.3 Desplazados: A través del proyecto de inversión “Apoyo para la implementación de las medidas de asistencia y rehabilitación a víctimas del conflicto armado.” Se brinda atención enfocada a la reparación y rehabilitación de personas desplazadas que han sido víctimas del conflicto armado, presenta un avance financiero del 53% y de metas del 80%

DIMENSION	Proyectos	Inversión Transversal (Millones\$)	Ejecución Transversal (Obli./Aprop.)	Avance Metas
Reparación - Rehabilitación	2018011000061 - apoyo para la implementación de las medidas de asistencia y rehabilitación a víctimas del conflicto armado nacional	11.700	53%	80%
TOTAL		11.700	53%	80%

Fuente: SPI septiembre 30

4.4 Grupos Étnicos: Las poblaciones que se atienden a través de los proyectos de inversión que se observan en el siguiente cuadro se benefician de inversiones que



brindan acciones encaminadas a atender las necesidades de las poblaciones NARP y ROM.

NARP

DIMENSION	Proyectos	Inversión Transversal (Millones\$)	Ejecución Transversal (Obli./Aprop.)	Avance Metas
Población Afrocolombiana	2018011000059 - fortalecimiento de los actores para la apropiación del enfoque diferencial en la atención en salud y promoción social en salud nacional	500	0%	18%
Población Afrocolombiana	2018011000061 - apoyo para la implementación de las medidas de asistencia y rehabilitación a víctimas del conflicto armado nacional	360	0%	80%
TOTAL		860	0%	44%

Fuente: SPI septiembre 30

ROM

Es importante precisar que los recursos asignados para el primer trimestre eran 60 millones de pesos, sin embargo, en el presente seguimiento se registra un valor de 120 millones de pesos, así mismo sucede con el avance de las metas se afecta una vez se asignan mayores recursos se incorporan mayores metas por lo cual tuvo una variación.

DIMENSION	Proyectos	Inversión Transversal (Millones\$)	Ejecución Transversal (Obli./Aprop.)	Avance Metas
Rom	2018011000059 - fortalecimiento de los actores para la apropiación del enfoque diferencial en la atención en salud y promoción social en salud nacional	120	0%	18%
TOTAL		120	0	18

4.5 Víctimas: Al igual que la población desplazada la población víctima también recibe atención a través del proyecto de inversión “Apoyo para la implementación de las medidas de asistencia y rehabilitación a víctimas del conflicto armado.”



DIMENSION	Proyectos	Inversión Transversal (Millones\$)	Ejecución Transversal (Obli./Aprop.)	Avance Metas
Reparación - Rehabilitación	2018011000061 - apoyo para la implementación de las medidas de asistencia y rehabilitación a víctimas del conflicto armado nacional	13.000	53%	80%
TOTAL		13.000	53%	80%

Fuente: SPI septiembre 30

4.6 Discapacidad e Inclusión Social: Los compromisos adquiridos con la población discapacitada cuentan con 2 proyectos de inversión con un valor total de 12.299 millones de pesos.

DIMENSION	Proyectos	Inversión Transversal (Millones\$)	Ejecución Transversal (Obli./Aprop.)	Avance Metas
Discapacidad e Inclusión Social	2018011000059 - fortalecimiento de los actores para la apropiación del enfoque diferencial en la atención en salud y promoción social en salud nacional	2.299	3%	18%
Discapacidad e Inclusión Social	2019011000032 - Apoyo al proceso de certificación de discapacidad Nacional	10.000	90%	98%
TOTAL		12.299	74%	83%

4.7 Tecnologías de la información y comunicaciones: El Ministerio de Salud y Protección Social con un único proyecto ejecuta recursos asociados al trazador de las TIC

DIMENSION	Proyectos	Inversión Transversal (Millones\$)	Ejecución Transversal (Obli./Aprop.)	Avance Metas
Aplicaciones / software	2017011000477 - fortalecimiento sistema de información de salud y protección social nacional	1.212	3%	73%



Infraestructura/hardware	2017011000477 - fortalecimiento sistema de información de salud y protección social nacional	2.828	0%	73%
Servicios	2017011000477 - fortalecimiento sistema de información de salud y protección social nacional	31.960	44%	73%
TOTAL		36.000	39%	73%

4.8 Seguridad alimentaria: Este trazador presupuestal fue desagregado a partir de la presente vigencia, en años anteriores se encontraba incorporado con el trazador de construcción de paz.

DIMENSION	Proyectos	Inversión Transversal (Millones\$)	Ejecución Transversal (Obli./Aprop.)	Avance Metas
acceso	2018011000211 - implementación de acciones de promoción de la salud y prevención de la enfermedad. Nacional	487	70%	70%
TOTAL		487	70%	70%

5. CONCLUSIONES Y RECOMENDACIONES

1. El MinSalud de manera consolidada presenta un avance en la ejecución de recursos de inversión del 81%, el cual de conformidad con los criterios de seguimiento establecidos para el presente informe es medio.
2. Es necesario realizar un análisis por proyecto de inversión para determinar acciones tendientes a la mejora en la ejecución de los recursos de proyectos de inversión que presentan ejecución financiera por debajo del 80%, realizar dicha revisión al interior de cada proyecto permitirá establecer las acciones que consideren necesarias para lograr equilibrio físico, financiero y de gestión durante la ejecución de los mismos.
3. Se recomienda iniciar procesos de contratación en el primer trimestre de cada vigencia que permitan mejorar la ejecución financiera de los proyectos de inversión y la obtención de productos.



4. Se reitera revisar las alertas generadas al interior de los informes de seguimiento a los proyectos de inversión que se elaboran y publican trimestralmente, con el propósito de tomar las acciones correctivas necesarias, de manera oportuna.
5. Es preciso mencionar que la constitución de reservas presupuestales no es viable por cuanto los pagos deben realizarse dentro de la misma vigencia presupuestal en la que se asumieron los compromisos.
6. Se reitera la necesidad de que los proyectos carguen el informe avance mensual proyectos de inversión formato DESF24 en el link de anexos del SPI. Esto permite conservar la trazabilidad de las modificaciones que se realicen a los proyectos e identificar las dificultades que se hayan presentado para el logro de las metas.
7. Es oportuno señalar que, de acuerdo a la Circular 032 de la Contraloría General de la república, la información que requiera este ente de control en relación con la ejecución de los proyectos de inversión va a ser tomada del aplicativo de Seguimiento a Proyectos de Inversión SPI, entre otros. Por esta razón se invita a que diligencien este sistema de información con la oportunidad y calidad requeridas.

Elaboró: Grupo Planeación.