



Informe de seguimiento a proyectos de inversión

Enero – Septiembre 2022

*Oficina Asesora de Planeación y Estudios
Sectoriales – Grupo Planeación*

Octubre de 2022



1. Generalidades

El presente informe se realiza partiendo de la información registrada en el SPI “Sistema de Seguimiento de Proyectos de Inversión (SPI), es una herramienta que facilita la recolección y análisis continuo de información para identificar y valorar los posibles problemas y logros frente a los mismos y constituye la base para la adopción de medidas correctoras, con el fin de mejorar el diseño, aplicación y calidad de los resultados obtenidos. De igual forma, para tomar decisiones durante la implementación de una política, programa o proyecto, con base en una comparación entre los resultados esperados y el estado de avance de los mismos en materia de ejecución financiera, física y de gestión de los recursos. Así mismo, es una ventana directa para ver los logros y analizar la gestión de las entidades del Estado en materia de inversión pública” (DNP, s.f.) (<https://www.dnp.gov.co/programas/inversiones-y-finanzas-publicas/Sistemas-de-Informacion#:~:text=El%20Sistema%20de%20Seguimiento%20de,fin%20de%20mejorar%20el%20dise%C3%B1o%2C>).

El seguimiento que efectúa la Oficina Asesora de Planeación y Estudios Sectoriales se fundamenta en criterios de avance y cumplimiento, evidenciables en la calidad de la información registrada para cada proyecto de inversión en el aplicativo SPI y en la generación de alertas tempranas que coadyuven a los directores/gerentes de proyectos en la correcta toma de decisiones sobre el desempeño de los proyectos a su cargo.

De otra parte, se da cumplimiento a lo establecido en el procedimiento DESP05 “Formulación y seguimiento de proyectos de inversión pública”.

Importante mencionar que el presente informe es realizado para los proyectos del Ministerio de Salud y Protección Social - Minsalud, no se incluyen los del Fondo Nacional de Estupefacientes – FNE teniendo en cuenta que presupuestalmente es independientes al Minsalud.

En este sentido, el ejercicio de reporte se desarrolla una vez finalizado el plazo para registrar el avance a los meses de marzo, junio, septiembre y diciembre de los proyectos de inversión a cargo del Ministerio de Salud y Protección Social MSPS.




Los indicadores de seguimiento que se analizan son los siguientes:

- **% de Ejecución** = Obligación / Apropiación Vigente
- **% de Avance Físico del Producto** = % de Avance Indicadores de Producto ponderados con la Apropiación Vigente. Corresponde al porcentaje de ejecución registrado de los productos, ponderado por el peso que cada uno tiene en el costo total del proyecto



- **% de Avance Gestión** = % de Avance Indicadores de Gestión ponderados con la Apropiación Vigente. Es el porcentaje de los indicadores de gestión, de acuerdo con la ponderación registrada en el SUIFP.

Como parte de la metodología se han definido tres rangos de evaluación tanto para el avance físico y de gestión, como el financiero teniendo en cuenta que los dos deben mantener un equilibrio.

ALTO	MEDIO	BAJO
≥ 90	$\geq 80 - < 90$	< 80
		

La estructura de este informe parte de la descripción de los resultados generales de la entidad respecto a la ejecución financiera de los recursos de inversión, para luego realizar un análisis del resultado de ejecución y avance de los indicadores de producto (ejecución física) y de gestión de los proyectos de inversión.

De otra parte, se muestra el avance de los compromisos adquiridos por los proyectos de inversión respecto a los trazadores presupuestales definidos por cada uno de ellos.



2. Resultado de Ejecución Financiera

2.1 Ejecución Presupuestal consolidada

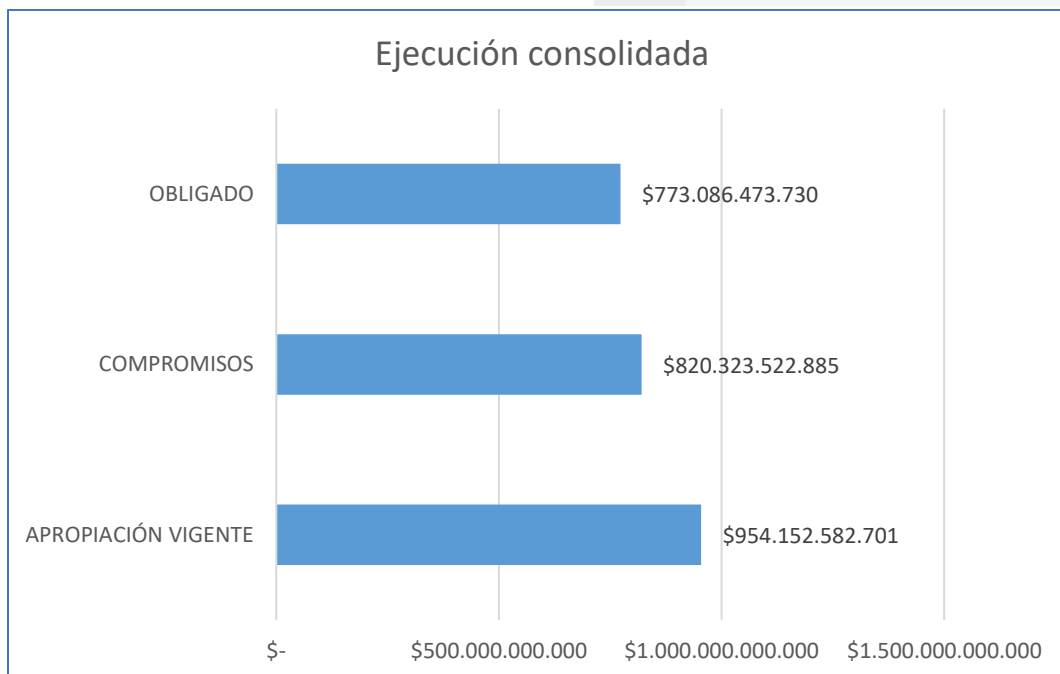
El Ministerio de Salud y Protección Social MSPS para la vigencia 2022 tiene una apropiación presupuestal de recursos de inversión por valor de \$ 954.152.582.701.

El resultado de la ejecución presupuestal del tercer trimestre 2022 corresponde al 81% es decir, que se han obligado un total de \$ 773.086.473.730, este resultado comparado con el mismo periodo del año inmediatamente anterior fue del 73%, por lo cual se tiene un incremento de 8 puntos porcentuales los cuales son muy representativos respecto a la gestión que se está realizando para el logro de las metas y los objetivos.

Importante mencionar que los compromisos llegan al 86% respecto de la apropiación vigente, es decir, un valor de \$ 820.323.522.885. Se observa un leve equilibrio entre lo obligado y lo comprometido con solo 5 puntos de diferencia

APROPIACIÓN VIGENTE	COMPROMISOS	% COMPROMISOS	OBLIGADO	% AVANCE FINANCIERO
\$ 954.152.582.701	\$ 820.323.522.885	86	\$ 773.086.473.730	81

Fuente SIIF Nación septiembre 30 de 2022



Fuente: Elaboración propia

El resultado de ejecución está jalonado principalmente por los proyecto de inversión “Implementación de acciones del programa ampliado de inmunizaciones - PAI”, el cual presenta una ejecución del 97% y “Apoyo al proceso de certificación de discapacidad nacional” con una ejecución del 99.3%.

2.1.1 Comportamiento mensual de la ejecución financiera y física: A continuación, se presenta la evolución mensual del comportamiento de la ejecución de recursos al tercer trimestre del año, así como la de metas físicas y de gestión de los proyectos de inversión. Se observa que la ejecución de recursos financieros empieza a consolidarse a partir del mes de junio, mientras que la ejecución física, es decir el logro de los productos solo llega al 58.29% en el mes de septiembre.

MES	APROPIACION VIGENTE EN MILLONES	% EJECUCION	% AVANCE FISICO	% AVANCE GESTION
Enero	954.153	0,01	1,02	10,3
Febrero	954.153	24,77	3,04	17,35
Marzo	954.153	26,33	15,2	18,17
Abril	954.153	27,36	21,47	34,69
Mayo	954.153	49,49	27,77	41,75
Junio	954.153	73,9	42,77	50,72
Julio	954.153	75,97	47,86	56,93
Agosto	954.153	77,11	53,98	61,66



Septiembre	954.153	81,02	58,29	69,18
------------	---------	-------	-------	-------

SPI septiembre 30

2.2 Ejecución Presupuestal por Proyecto

En la siguiente matriz se presentan los resultados de ejecución financiera de los 26 proyectos de inversión que actualmente ejecuta el Ministerio de Salud y Protección Social, los cuales se encuentran organizados en orden descendiente de mayor a menor respecto del porcentaje de ejecución registrado a 30 de septiembre de 2022.

DEPENDENCIA	PROYECTO	APROPICIACIÓN VIGENTE A	COMPROMISOS B	% COMPROMISOS	OBLIGADO C	AVANCE FINANCIERO C/A
Oficina de Promoción Social	Apoyo al proceso de certificación de discapacidad nacional	\$10.300.000.000	\$10.271.972.990	99,7	\$ 10.226.601.807	99,3
Dirección de Promoción y Prevención	Implementación de acciones del programa ampliado de inmunizaciones - PAI nacional	\$470.627.885.735	\$462.065.410.478	98,2	\$ 456.274.461.611	97,0
Dirección de Prestación de Servicios y Atención Primaria	Mejoramiento de la capacidad instalada asociada a la prestación de servicios de salud nacional	\$ 215.000.000.000	\$199.648.495.997	92,9	\$ 199.648.495.997	92,9
Oficina de Promoción Social	Apoyo para la implementación de las medidas de asistencia y rehabilitación a víctimas del conflicto armado nacional	\$ 25.896.369.000	\$ 23.951.371.684	92,5	\$ 22.307.279.025	86,1
Oficina de Gestión Territorial Emergencias y Desastres	Implementación de la estrategia de la participación social en el sector salud y protección social nacional	\$ 212.000.000	\$ 211.902.684	99,9	\$ 160.714.116	75,8
Oficina de Gestión Territorial Emergencias y Desastres	Asistencia para incrementar la capacidad de respuesta del sector salud hacia la población afectada por emergencias y	\$ 1.850.000.000	\$ 1.632.561.151	88,2	\$ 1.386.867.129	75,0

**MINISTERIO DE SALUD Y
PROTECCIÓN SOCIAL**

DEPENDENCIA A	PROYECTO	APROPIACIÓN VIGENTE A	COMPROMISOS B	% COMPR OMISOS	OBLIGADO C	AVANCE FINANCIER O C/A
	desastres nacional					
Oficina Asesora de Planeación y Estudios Sectoriales - OAPES	Fortalecimient o de los sistemas de gestión en el ministerio de salud y protección social nacional	\$ 800.000.000	\$ 748.317.400	93,5	\$ 598.911.400	74,9 ✘
Dirección de Prestación de Servicios y Atención Primaria	Fortalecimient o de la prestación de los servicios de salud en condiciones de integralidad, continuidad y calidad nacional	\$ 5.680.000.000	\$ 4.860.342.698	85,6	\$ 3.641.189.884	64,1 ✘
Dirección de Desarrollo del TH en Salud	Fortalecimient o de la capacidad del ministerio de salud y protección social para orientar la gestión del talento humano en salud. Nacional	\$ 2.050.000.000	\$ 1.759.604.066	85,8	\$ 1.271.420.342	62,0 ✘
Grupo de Cooperación y Relaciones Internacionales	Fortalecimient o de la cooperación y relaciones internacionales del sector salud nacional	\$ 720.000.000	\$ 636.818.140	88,4	\$ 443.394.518	61,6 ✘
Dirección de Financiamiento Sectorial	Implementació n del sistema de gestión financiera y administrativa de los recursos del sector salud a nivel nacional	\$ 2.050.000.000	\$ 1.745.492.069	85,1	\$ 1.209.458.424	59,0 ✘
Oficina de Promoción Social	Fortalecimient o de los actores para la apropiación del enfoque diferencial en la atención en salud y promoción social en salud nacional	\$ 43.048.399.429	\$ 32.274.926.274	75,0	\$ 25.308.619.106	58,8 ✘

**MINISTERIO DE SALUD Y
PROTECCIÓN SOCIAL**

DEPENDENCIA A	PROYECTO	APROPIACIÓN VIGENTE A	COMPROMISOS B	% COMPR OMISOS	OBLIGADO C	AVANCE FINANCIER O C/A
Dirección de Regulación de la Operación en Salud, Riesgos Laborales y Pensiones	Fortalecimiento de la rectoría para el mejoramiento del acceso a los servicios de salud en el sistema general de seguridad social en salud -SGSSS- nacional	\$ 2.050.000.000	\$ 1.641.677.351	80,1	\$ 1.188.565.838	58,0 ✘
Oficina Asesora de Planeación y Estudios Sectoriales - OAPES	Fortalecimiento de los procesos para la elaboración de estudios, investigaciones y evaluación de las políticas públicas sectoriales y de la gestión de información para toma de decisiones. Nacional	\$ 2.614.400.000	\$ 2.074.482.137	79,3	\$ 1.393.853.390	53,3 ✘
Dirección de Medicamentos y Tecnologías en Salud	Fortalecimiento de la rectoría y regulación de las tecnologías en salud en Colombia. Nacional	\$ 5.550.000.000	\$ 4.319.768.408	77,8	\$ 2.926.355.598	52,7 ✘
Dirección de Regulación de Beneficios, Costos y Tarifas del Aseguramiento en Salud	Fortalecimiento del entorno laboral en el ministerio de salud y protección social a nivel nacional	\$ 618.000.000	\$ 611.580.000	99,0	\$ 319.973.864	51,8 ✘
Oficina de TIC	Fortalecimiento o sistema de información de salud y protección social nacional	\$ 34.724.881.000	\$ 22.268.639.871	64,1	\$ 15.854.351.639	45,7 ✘
Grupo Atención al Ciudadano	Implementación del modelo de servicio al ciudadano en el sector salud a nivel nacional	\$ 504.943.330	\$ 271.642.331	53,8	\$ 227.002.331	45,0 ✘



DEPENDENCIA A	PROYECTO	APROPIACIÓN VIGENTE A	COMPROMISOS B	% COMPR OMISOS	OBLIGADO C	AVANCE FINANCIER O C/A
Dirección de Regulación de Beneficios, Costos y Tarifas del Aseguramiento en Salud	Actualización del plan de beneficios en salud unidad de pago por capitación y su impacto presupuestal respecto a las necesidades en salud de la población nacional	\$ 4.350.000.000	\$ 2.803.002.606	64,4	\$ 1.938.001.997	44,6 ✘
Oficina de Calidad	Mejoramiento de la calidad en la gestión de los agentes del sistema de salud a nivel nacional	\$ 1.850.000.000	\$ 1.745.604.517	94,4	\$ 719.725.634	38,9 ✘
Grupo de Comunicaciones	Implementación de estrategias de comunicación para la promoción y divulgación de los temas relacionados con salud y protección social a nivel nacional	\$ 3.800.000.000	\$ 1.705.817.004	44,9	\$ 1.320.581.202	34,8 ✘
Dirección de Promoción y Prevención	Implementación de acciones de promoción de la salud y prevención de la enfermedad. Nacional	\$ 51.207.034.470	\$ 27.478.211.485	53,7	\$ 16.960.363.141	33,1 ✘
Subdirección de Gestión del Talento Humano	Análisis de tecnologías en salud que benefician la prestación de los servicios en salud. Nacional	\$ 3.800.000.000	\$ 1.645.746.469	43,3	\$ 1.139.482.567	30,0 ✘
Dirección de Epidemiología y Demografía	Fortalecimiento de la información relacionada con la situación de salud de la población a nivel nacional	\$ 41.493.613.067	\$ 13.363.695.464	32,2	\$ 6.362.338.031	15,3 ✘
Subdirección de Gestión de Operaciones	Remodelación de las sedes del ministerio de salud y protección social Bogotá	\$ 355.056.670	\$ 180.747.944	50,9	\$ 18.798.472	5,3 ✘



DEPENDENCIA A	PROYECTO	APROPIACIÓN VIGENTE A	COMPROMISOS B	% COMPR OMISOS	OBLIGADO C	AVANCE FINANCIER O C/A
Dirección de Prestación de Servicios y Atención Primaria	Fortalecimiento de la atención en salud de la población migrante no asegurada nacional	\$ 23.000.000.000	\$ 405.691.667	1,8	\$ 239.666.667	1,0 X
Total		\$954.152.582.701	\$820.323.522.885	86	\$773.086.473.730	81

Fuente: Elaboración propia - SIIF a 30 de septiembre 2022

Se evidencia que de los 26 proyectos de inversión 10 presentan ejecución por debajo del 50%, sin embargo, el resultado total de la ejecución es del 81% observando que respecto del segundo trimestre eran 24 proyectos los que presentaban ejecución por debajo del 50%.

Importante llamar la atención a los proyectos que presentan ejecuciones por debajo del 40% y aún más a los que presentan ejecución o la tienen entre el 1% y el 5%, esto podría entenderse como que éstos no necesitan recursos en la siguiente vigencia fiscal.

No obstante, es importante ver la ejecución desde los compromisos, se puede observar que llega al 86% solo separada de la ejecución presupuestal general con 5 puntos de diferencia, pero distribuida entre todos los proyectos.

3. Resultados de Ejecución Física y de Gestión

El resultado de la ejecución física y de gestión que se presenta es tomado del Sistema de Seguimiento a Proyectos de Inversión – SPI, en el cual se puede observar la ejecución física, es decir, la entrega de resultados/productos de cada proyecto y la gestión realizada según la ponderación de los indicadores de gestión programados para los mismos.

DEPENDENCIA	PROYECTO	% AVANCE FISICO	% AVANCE GESTION
Oficina de Promoción Social	Apoyo al proceso de certificación de discapacidad nacional	106	171
Dirección de Promoción y Prevención	Implementación de acciones del programa ampliado de inmunizaciones - PAI nacional	71	73



DEPENDENCIA	PROYECTO	% AVANCE FISICO	% AVANCE GESTION
Dirección de Prestación de Servicios y Atención Primaria	Mejoramiento de la capacidad instalada asociada a la prestación de servicios de salud nacional	50	75
Oficina de Promoción Social	Apoyo para la implementación de las medidas de asistencia y rehabilitación a víctimas del conflicto armado nacional	9	50
Oficina de Gestión Territorial Emergencias y Desastres	Implementación de la estrategia de la participación social en el sector salud y protección social nacional	84	75
Oficina de Gestión Territorial Emergencias y Desastres	Asistencia para incrementar la capacidad de respuesta del sector salud hacia la población afectada por emergencias y desastres nacional	95	75
Oficina Asesora de Planeación y Estudios Sectoriales - OAPES	Fortalecimiento de los sistemas de gestión en el ministerio de salud y protección social nacional	75	75
Dirección de Prestación de Servicios y Atención Primaria	Fortalecimiento de la prestación de los servicios de salud en condiciones de integralidad, continuidad y calidad nacional	91	75
Dirección de Desarrollo del TH en Salud	Fortalecimiento de la capacidad del ministerio de salud y protección social para orientar la gestión del talento humano en salud. Nacional	96	92,5
Grupo de Cooperación y Relaciones Internacionales	Fortalecimiento de la cooperación y relaciones internacionales del sector salud nacional	79	64
Dirección de Financiamiento Sectorial	Implementación del sistema de gestión financiera y administrativa de los recursos del sector salud a nivel nacional	88	0
Oficina de Promoción Social	Fortalecimiento de los actores para la apropiación del enfoque diferencial en la atención en salud y promoción social en salud nacional	10	33
Dirección de Regulación de la Operación en Salud, Riesgos Laborales y Pensiones	Fortalecimiento de la rectoría para el mejoramiento del acceso a los servicios de salud en el sistema general de seguridad social en salud - SGSSS- nacional	31	60



DEPENDENCIA	PROYECTO	% AVANCE FISICO	% AVANCE GESTION
Oficina Asesora de Planeación y Estudios Sectoriales - OAPES	Fortalecimiento de los procesos para la elaboración de estudios, investigaciones y evaluación de las políticas públicas sectoriales y de la gestión de información para toma de decisiones. Nacional	75	75
Dirección de Medicamentos y Tecnologías en Salud	Fortalecimiento de la rectoría y regulación de las tecnologías en salud en Colombia. Nacional	62	75
Dirección de Regulación de Beneficios, Costos y Tarifas del Aseguramiento en Salud	Fortalecimiento del entorno laboral en el ministerio de salud y protección social a nivel nacional	69	70
Oficina de TIC	Fortalecimiento sistema de información de salud y protección social nacional	72	62,65
Grupo Atención al Ciudadano	Implementación del modelo de servicio al ciudadano en el sector salud a nivel nacional	77	75
Dirección de Regulación de Beneficios, Costos y Tarifas del Aseguramiento en Salud	Actualización del plan de beneficios en salud unidad de pago por capitación y su impacto presupuestal respecto a las necesidades en salud de la población nacional	73	70
Oficina de Calidad	Mejoramiento de la calidad en la gestión de los agentes del sistema de salud a nivel nacional	79	91
Grupo de Comunicaciones	Implementación de estrategias de comunicación para la promoción y divulgación de los temas relacionados con salud y protección social a nivel nacional	75	75
Dirección de Promoción y Prevención	Implementación de acciones de promoción de la salud y prevención de la enfermedad. Nacional	74	75
Subdirección de Gestión del Talento Humano	Análisis de tecnologías en salud que benefician la prestación de los servicios en salud. Nacional	61	63
Dirección de Epidemiología y Demografía	Fortalecimiento de la información relacionada con la situación de salud de la población a nivel nacional	15	15



DEPENDENCIA	PROYECTO	% AVANCE FISICO	% AVANCE GESTION
Subdirección de Gestión de Operaciones	Remodelación de las sedes del ministerio de salud y protección social Bogotá	0	4
Dirección de Prestación de Servicios y Atención Primaria	Fortalecimiento de la atención en salud de la población migrante no asegurada nacional	1	75

Fuente: SPI a septiembre 30 2022

Se observa de manera general que los proyectos no presentan un resultado balanceado, es decir, que proyectos que tienen un buen resultado de ejecución financiera no los tienen en la física y viceversa con los proyectos que tienen baja ejecución financiera presentan resultados altos.

Por lo anterior se recomienda que las ejecuciones tanto físicas como financiera presenten resultados similares esto en el entendido que una vez recibo el producto realizo el pago.

Teniendo en cuenta el resultado anterior se realiza un llamado a los gerentes/responsables de proyectos para que tomen las medidas correspondientes y realicen las acciones necesarias para que se dinamice la ejecución física y financiera de los proyectos de inversión.

4. Trazadores presupuestales

El Ministerio de Salud y Protección Social reporta compromisos con 9 trazadores presupuestales, los cuales son atendidos a través de 7 proyectos de inversión.

A continuación, se presentan los avances registrados en el SPI al 30 de septiembre, las cifras se presentan en millones de pesos.

4.1 Equidad de la Mujer: El valor total a invertir en la vigencia 2022 es de 13.418 millones de pesos, encaminados a realizar acciones para mujer libre de violencias y salud y derechos sexuales y reproductivos aportados por 3 proyectos de inversión.

DIMENSION	Proyectos	Inversión Transversal (Millones\$)	Ejecución Transversal (Obli./Aprop.)	Avance Metas
-----------	-----------	------------------------------------	--------------------------------------	--------------



Mujer libre de violencias	2018011000059 - Fortalecimiento de los actores para la apropiación del enfoque diferencial en la atención en salud y promoción social en salud nacional	115	56%	10%
Mujer libre de violencias	2018011000061 - Apoyo para la implementación de las medidas de asistencia y rehabilitación a víctimas del conflicto armado nacional	12.948	86%	9%
Mujer libre de violencias	2018011000211 - Implementación de acciones de promoción de la salud y prevención de la enfermedad. Nacional	249	67%	74%
Salud y derechos sexuales y reproductivos	2018011000211 - Implementación de acciones de promoción de la salud y prevención de la enfermedad. Nacional	106	67%	74%
TOTAL		13.418	85%	11%

Fuente: SPI septiembre 30 2022

4.2 Construcción de paz: A través de este trazador el Ministerio da cumplimiento a los compromisos de los Acuerdos de Paz con cargo a recursos de inversión, por tal razón es el que mayor valor de recursos tiene asignados los cuales ascienden a la suma de 113.702 millones de pesos a través de la concurrencia de 6 proyectos de inversión.

DIMENSION	Proyectos	Inversión Transversal (Millones\$)	Ejecución Transversal (Obli./Aprop.)	Avance Metas
1. Reforma Rural Integral - 1.3. Desarrollo social: SALUD	2018011000213 - Fortalecimiento de la prestación de los servicios de salud en condiciones de integralidad, continuidad y calidad nacional	369	86%	91%
1. Reforma Rural Integral - 1.3. Desarrollo social: SALUD	2018011000221 - Fortalecimiento de la capacidad del ministerio de salud y protección social para orientar la gestión del talento humano en salud. Nacional	15	73%	96%
1. Reforma Rural Integral - 1.99. Iniciativas PATR (sin indicadores PMI)	2018011000202 - Implementación de acciones del programa ampliado de inmunizaciones – PAI nacional	83.725	100%	71%



3. Fin del Conflicto - 3.2 Reincorporación de las FARC EP a la vida civil	2018011000059 - Fortalecimiento de los actores para la apropiación del enfoque diferencial en la atención en salud y promoción social en salud nacional	1.320	0%	10%
4. Solución al problema de las drogas - 4.2. Prevención del Consumo y Salud Pública	2018011000211 - Implementación de acciones de promoción de la salud y prevención de la enfermedad. Nacional	2.377	71%	74%
5. Víctimas del conflicto - 5.4 Reparación integral para la construcción de Paz	2018011000061 - Apoyo para la implementación de las medidas de asistencia y rehabilitación a víctimas del conflicto armado nacional	25.896	86%	9%
TOTAL		113.702	95%	56%

Fuente: SPI septiembre 30 2022

4.3 Desplazados: A través del proyecto de inversión “Apoyo para la implementación de las medidas de asistencia y rehabilitación a víctimas del conflicto armado.” Se brinda atención enfocada a la reparación y rehabilitación de personas desplazadas que han sido víctimas del conflicto armado, en la vigencia 2022 fueron asignados 23.307 millones de pesos.

DIMENSION	Proyectos	Inversión Transversal (Millones\$)	Ejecución Transversal (Obli./Aprop.)	Avance Metas
Reparación - Rehabilitación	2018011000061 - Apoyo para la implementación de las medidas de asistencia y rehabilitación a víctimas del conflicto armado nacional	23.307	86%	9%
TOTAL		23.307	86%	9%

Fuente: SPI septiembre 30 2022

4.4 Grupos Étnicos: Las poblaciones que se atienden a través de los proyectos de inversión que se observan en el siguiente cuadro se benefician de inversiones que brindan acciones encaminadas a atender las necesidades de las poblaciones NARP y ROM, en la presente vigencia se destinaron 1.168 millones de pesos para población NARP y 123.6 millones para población Rom con cargo a 2 proyectos de inversión.

NARP

DIMENSION	Proyectos	Inversión Transversal (Millones\$)	Ejecución Transversal (Obli./Aprop.)	Avance Metas
------------------	------------------	---	---	-------------------------



Población Afrocolombiana	2018011000059 - Fortalecimiento de los actores para la apropiación del enfoque diferencial en la atención en salud y promoción social en salud nacional	515	0%	10%
Población Afrocolombiana	2018011000061 - Apoyo para la implementación de las medidas de asistencia y rehabilitación a víctimas del conflicto armado nacional	653	51%	9%
TOTAL		1.168	29%	9%

Fuente: SPI septiembre 30 2022

ROM

DIMENSION	Proyectos	Inversión Transversal (Millones\$)	Ejecución Transversal (Obli./Aprop.)	Avance Metas
Rom	2018011000059 - Fortalecimiento de los actores para la apropiación del enfoque diferencial en la atención en salud y promoción social en salud nacional	123,6	0%	10%
TOTAL		123,6	0%	10%

Fuente: SPI septiembre 30 2022

4.5 Víctimas: Al igual que la población desplazada la población víctima también recibe atención a través del proyecto de inversión “Apoyo para la implementación de las medidas de asistencia y rehabilitación a víctimas del conflicto armado.” El valor asignado para la vigencia 2022 asciende a 25.896,37 millones de pesos.

DIMENSION	Proyectos	Inversión Transversal (Millones\$)	Ejecución Transversal (Obli./Aprop.)	Avance Metas
Reparación - Rehabilitación	2018011000061 - Apoyo para la implementación de las medidas de asistencia y rehabilitación a víctimas del conflicto armado nacional	25.896	86%	9%
TOTAL		25.896	86%	9%

Fuente: SPI septiembre 30 2022

4.6 Discapacidad e Inclusión Social: Los compromisos adquiridos con la población discapacitada cuentan con 2 proyectos de inversión con un valor total de 10.471 millones de pesos en la presente vigencia de los cuales se logra una ejecución del 99%.

DIMENSION	Proyectos	Inversión Transversal (Millones\$)	Ejecución Transversal (Obli./Aprop.)	Avance Metas
-----------	-----------	------------------------------------	--------------------------------------	--------------



Discapacidad e Inclusión Social	2018011000059 - Fortalecimiento de los actores para la apropiación del enfoque diferencial en la atención en salud y promoción social en salud nacional	171	59%	10%
Discapacidad e Inclusión Social	2019011000032 - Apoyo al proceso de certificación de discapacidad Nacional	10.300	99%	106%
TOTAL		10.471	99%	104%

Fuente: SPI septiembre 30 2022

4.7 Tecnologías de la información y comunicaciones: El Ministerio de Salud y Protección Social con un único proyecto ejecuta recursos asociados al trazador de las TIC por valor de 34.725 millones de pesos.

DIMENSION	Proyectos	Inversión Transversal (Millones\$)	Ejecución Transversal (Obli./Aprop.)	Avance Metas
Aplicaciones / software	2017011000477 - Fortalecimiento sistema de información de salud y protección social nacional	3.606,0	0%	72%
Infraestructura/hardware	2017011000477 - Fortalecimiento sistema de información de salud y protección social nacional	3.377,5	0%	72%
Servicios	2017011000477 - Fortalecimiento sistema de información de salud y protección social nacional	27.741,4	57%	72%
TOTAL		34.724,9	46%	72%

Fuente: SPI septiembre 30 2022

4.8 Seguridad alimentaria: Este trazador es atendido a través de un proyecto de inversión del cual se asignaron 587.3 millones pesos para la vigencia 2022.

DIMENSION	Proyectos	Inversión Transversal (Millones\$)	Ejecución Transversal (Obli./Aprop.)	Avance Metas
acceso	2018011000211 - Implementación de acciones de promoción de la salud y prevención de la enfermedad. Nacional	587,3	65%	74%
TOTAL		587,3	65%	74%

Fuente: SPI septiembre 30 2022

4.9 Infancia y adolescencia: El compromiso de recursos exclusivos para atender población en primera infancia, infancia y adolescencia se da a través de 2 proyectos de inversión de la Dirección de Promoción y Prevención con un valor de 352.586 millones de pesos con una ejecución de recursos del 100%.



DIMENSION	Proyectos	Inversión Transversal (Millones\$)	Ejecución Transversal (Obli./Aprop.)	Avance Metas
1. Primera infancia - 1.1. Salud	2018011000211 - Implementación de acciones de promoción de la salud y prevención de la enfermedad. Nacional	147	50%	74%
1. Primera infancia - 1.1. Salud	2018011000202 - Implementación de acciones del programa ampliado de inmunizaciones - PAI NACIONAL	331.081	100%	71%
1. Primera infancia - 1.2. Alimentación y Nutrición.	2018011000211 - Implementación de acciones de promoción de la salud y prevención de la enfermedad. Nacional	266	67%	74%
2. Infancia - 2.1. Salud.	2018011000202 - Implementación de acciones del programa ampliado de inmunizaciones - PAI NACIONAL	20.956	100%	71%
3. Adolescencia - 3.8. Sexualidad autónoma y responsable.	2018011000211 - IMPLEMENTACIÓN DE ACCIONES DE PROMOCIÓN DE LA SALUD Y PREVENCIÓN DE LA ENFERMEDAD. NACIONAL	136	58%	74%
TOTAL		352.586	100%	71%

Fuente: SPI septiembre 30 2022

5. Regionalización de Recursos

El Ministerio de Salud y Protección Social actualmente ejecuta 26 proyectos de inversión de los cuales regionaliza recursos para 6 regiones del país, a continuación, se muestra la distribución y ejecución de los recursos tanto en las regiones como a nivel central:

REGIÓN	APROPIACION_VIGENTE	COMPROMISOS	OBLIGACIONES	EJECUCION	AVANCE FISICO
Amazonía	12.492.356.483	11.797.207.312	11.219.939.783	89,81	16,79
Bogotá D.C.	66.904.094.790	65.543.250.314	64.590.494.004	96,54	18,14
Caribe	140.016.057.156	136.036.768.604	133.020.519.180	95,00	19,63
Centro Oriente	108.233.787.585	104.705.848.855	101.962.982.918	94,21	18,14
NO REGIONALIZABLE	414.579.928.537	302.031.814.448	269.196.113.987	64,93	52,21
Occidente	181.847.716.544	174.234.158.706	168.098.806.542	92,44	18,58



**MINISTERIO DE SALUD Y
PROTECCIÓN SOCIAL**

Orinoquía	27.178.641.610	25.974.474.645	24.997.617.314	91,98	12,38
Por Regionalizar	2.899.999.996	-	-	0,00	74,03
TOTAL PROYECTOS REGIONALIZADOS	954.152.582.701	820.323.522.884	773.086.473.728	81,02	23,80

Fuente: SPI septiembre 30 2022



6. Conclusiones y Recomendaciones

1. El MinSalud de manera consolidada presenta un avance en la ejecución de recursos de inversión del 81%, el cual de conformidad con los criterios de seguimiento establecidos para el presente informe es medio, sin embargo, es importante considerar que transcurridos los 3 primeros trimestres del año del año se registra un 86% de compromisos presupuestales.
2. Se realiza un llamado a los Directores/gerentes de proyectos para que se realice la revisión y determinación de acciones necesarias para lograr un equilibrio físico – financiero y de gestión en la ejecución de los proyectos.
3. Se reitera la importancia de iniciar procesos de contratación en el primer trimestre de cada vigencia que permitan mejorar la ejecución financiera de los proyectos de inversión y la obtención de productos.
4. Validar las alertas generadas al interior de los informes de seguimiento a los proyectos de inversión que se elaboran y publican trimestralmente, con el propósito de tomar las acciones correctivas necesarias, de manera oportuna.
5. Se reitera la necesidad de que los proyectos carguen el informe avance mensual proyectos de inversión formato “Informe avance mensual proyectos de inversión” (DESF24) en la opción de anexos de SPI. Esto permite conservar la trazabilidad de las modificaciones que se realicen a los proyectos e identificar las dificultades que se hayan presentado para el logro de las metas.
6. Es oportuno señalar que, de acuerdo a la Circular 032 de la Contraloría General de la república, la información que requiera este ente de control en relación con la ejecución de los proyectos de inversión va a ser tomada del aplicativo de Seguimiento a Proyectos de Inversión SPI, entre otros. Por esta razón se invita a que diligencien este sistema de información con la oportunidad y calidad requeridas.

Elaboró: Grupo Planeación.