



La salud
es de todos

Minsalud

Informe de seguimiento a proyectos de inversión

Enero – Diciembre 2021

Ministerio de Salud y Protección Social
Oficina Asesora de Planeación y Estudios Sectoriales
Grupo de Planeación



1. Introducción




El seguimiento que efectúa la Oficina Asesora de Planeación y Estudios Sectoriales se fundamenta en criterios de impacto y cumplimiento, evidenciables en la calidad de la información registrada para cada proyecto de inversión en el aplicativo Seguimiento a Proyectos de Inversión SPI y en la generación de alertas tempranas que coadyuvan a los directores/gerentes de proyectos en la correcta toma de decisiones sobre el desempeño de los proyectos a su cargo.

En este sentido, el ejercicio de reporte se desarrolla una vez finalizado el plazo para registrar el avance a los meses de marzo, junio, septiembre y diciembre de los proyectos de inversión a cargo del Ministerio de Salud y Protección Social MSPS.

Los indicadores de seguimiento que se analizan son los siguientes:

- **% de Ejecución** = Obligación / Apropiación Vigente
- **% de Avance Físico del Producto** = % de Avance Indicadores de Producto ponderados con la Apropiación Vigente. Corresponde al porcentaje de ejecución registrado de los productos, ponderado por el peso que cada uno tiene en el costo total del proyecto
- **% de Avance Gestión** = % de Avance Indicadores de Gestión ponderados con la Apropiación Vigente. Es el porcentaje de los indicadores de gestión, de acuerdo con la ponderación registrada en el SUIFP.

Como parte de la metodología se han definido tres rangos de evaluación así:

ALTO	MEDIO	BAJO
≥ 90	$\geq 80 - < 90$	< 80
		

La estructura de este informe parte de la descripción de los resultados generales de la entidad respecto a la ejecución financiera de los recursos de inversión, para luego realizar un análisis del resultado de los proyectos a cargo o que forman parte del Despacho del Ministro, Viceministerios y Secretaría General; finalmente alerta sobre resultados con una ejecución financiera inferior al 80%, las cuales se detallan para cada dependencia.

De otra parte, se muestra de manera consolidada los resultados de ejecución física, de gestión y el resultado total según la información registrada en el Sistema de Seguimiento a Proyectos de Inversión SPI.



2. Resultado de Ejecución Financiera de los Proyectos de Inversión

El Ministerio de Salud y Protección Social MSPS para la vigencia 2021 tuvo una apropiación presupuestal de recursos de inversión por valor de \$ 679.603.263.134, de los cuales se comprometieron al cierre de la vigencia un valor de \$647.831.599.283 equivalentes al 95% de los recursos y se ejecutaron \$619.601.005.850 equivalentes al 91%.

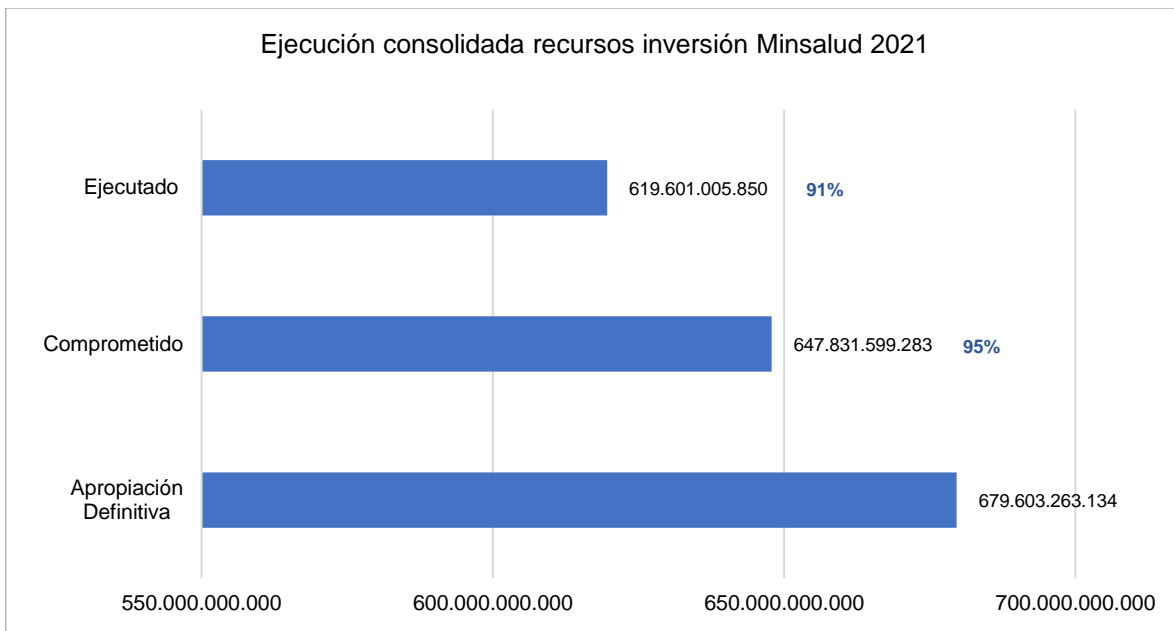
El resultado de ejecución está jalonado principalmente por el proyecto de inversión “Implementación de acciones del programa ampliado de inmunizaciones - PAI”, el cual presenta la mayor apropiación y la mejor ejecución financiera.

El resultado de cierre de la vigencia 2021 muestra una disminución de 2 puntos porcentuales respecto de la vigencia 2020 en la cual la ejecución total fue del 93%.

Consolidado ejecución de recursos inversión MSPS 2021

Apropiación Definitiva	Comprometido	% Comprometido	Ejecutado	% Ejecutado
\$ 679.603.263.134	\$ 647.831.599.283	95%	\$ 619.601.005.850	91%

Fuente SIIF Nación diciembre 31 2021



Fuente SIIF Nación diciembre 31 2021

El resultado de la ejecución, revela que, de los 26 proyectos de inversión del Ministerio de Salud y Protección Social, solo 8 ejecutaron recursos por encima del



90%, 7 ejecutaron entre el 80% y 90%; los restantes 11 proyectos ejecutaron recursos por debajo del 80%, como se observa a continuación:

Proyecto	Apropiación Vigente 2021 (A)	Compromisos a 31 de diciembre 2021 (B)	Obligado a 31 de diciembre 2021 (C)	% Avance Financiero (D=C/A)
Implementación de acciones del programa ampliado de inmunizaciones - PAI nacional	\$ 433.442.607.510	\$ 431.302.460.116	\$ 429.811.022.504	99 ✓
Apoyo al proceso de certificación de discapacidad nacional	\$ 10.000.000.000	\$ 9.813.149.815	\$ 9.804.872.815	98 ✓
Fortalecimiento del entorno laboral en el ministerio de salud y protección social a nivel nacional	\$ 600.000.000	\$ 587.520.480	\$ 587.520.480	98 ✓
Mejoramiento de la capacidad instalada asociada a la prestación de servicios de salud nacional	\$ 20.000.000.000	\$ 19.266.144.837	\$ 19.266.144.837	96 ✓
Fortalecimiento de la atención en salud de la población migrante no asegurada nacional	\$ 30.122.950.000	\$ 29.011.492.333	\$ 29.001.825.667	96 ✓
Análisis de tecnologías en salud que beneficien la prestación de los servicios en salud. Nacional	\$ 3.710.000.000	\$ 3.710.000.000	\$ 3.427.557.305	92 ✓
Apoyo para la implementación de las medidas de asistencia y rehabilitación a víctimas del conflicto armado nacional	\$ 13.000.000.000	\$ 12.132.329.735	\$ 11.996.360.991	92 ✓
Implementación de la estrategia de la participación social en el sector salud y protección social nacional	\$ 206.000.000	\$ 195.303.952	\$ 186.229.625	90 ✓
Fortalecimiento de la información relacionada con la situación de salud de la población a nivel nacional	\$ 40.210.000.000	\$ 38.614.973.487	\$ 34.865.118.165	87 !
Fortalecimiento de la rectoría y regulación de las tecnologías en salud en Colombia. Nacional	\$ 5.400.000.000	\$ 4.788.272.621	\$ 4.618.110.680	86 !
Implementación de acciones de promoción de la salud y prevención de la enfermedad. Nacional	\$ 45.610.000.000	\$ 40.025.516.270	\$ 38.481.626.484	84 !
Implementación del modelo de servicio al ciudadano en el sector salud a nivel nacional	\$ 337.308.000	\$ 281.872.500	\$ 278.903.333	83 !
Fortalecimiento de la rectoría para el mejoramiento del acceso a los servicios de salud en el Sistema General de Seguridad Social en Salud -SGSSS- nacional	\$ 2.000.000.000	\$ 1.794.584.103	\$ 1.620.954.226	81 !



Proyecto	Apropiación Vigente 2021 (A)	Compromisos a 31 de diciembre 2021 (B)	Obligado a 31 de diciembre 2021 (C)	% Avance Financiero (D=C/A)
Actualización del plan de beneficios en salud unidad de pago por capitación y su impacto presupuestal respecto a las necesidades en salud de la población nacional	\$ 4.240.000.000	\$ 3.799.955.915	\$ 3.419.040.869	81
Asistencia para incrementar la capacidad de respuesta del sector salud hacia la población afectada por emergencias y desastres nacional	\$ 1.800.000.000	\$ 1.642.945.499	\$ 1.434.670.217	80
Fortalecimiento de la cooperación y relaciones internacionales del sector salud nacional	\$ 740.000.000	\$ 621.636.193	\$ 582.896.935	79
Fortalecimiento de los sistemas de gestión en el ministerio de salud y protección social nacional	\$ 707.178.800	\$ 577.120.203	\$ 548.220.469	78
Implementación del sistema de gestión financiera y administrativa de los recursos del sector salud a nivel nacional	\$ 2.000.000.000	\$ 1.637.931.693	\$ 1.512.306.328	76
Fortalecimiento de los procesos para la elaboración de estudios, investigaciones y evaluación de las políticas públicas sectoriales y de la gestión de información para toma de decisiones. Nacional	\$ 1.474.218.824	\$ 1.164.216.225	\$ 1.106.178.681	75
Mejoramiento de la calidad en la gestión de los agentes del sistema de salud a nivel nacional	\$ 1.800.000.000	\$ 1.332.396.366	\$ 1.315.849.699	73
Fortalecimiento de la capacidad del ministerio de salud y protección social para orientar la gestión del talento humano en salud. Nacional	\$ 2.000.000.000	\$ 1.479.090.282	\$ 1.350.595.931	68
Fortalecimiento de la prestación de los servicios de salud en condiciones de integralidad, continuidad y calidad nacional	\$ 5.515.000.000	\$ 3.874.534.383	\$ 3.673.746.323	67
Fortalecimiento de los actores para la apropiación del enfoque diferencial en la atención en salud y promoción social en salud nacional	\$ 14.470.000.000	\$ 8.637.370.284	\$ 8.367.930.307	58
Fortalecimiento sistema de información de salud y protección social nacional	\$ 36.000.000.000	\$ 27.822.697.069	\$ 20.112.445.337	56
Remodelación de las sedes del ministerio de salud y protección social Bogotá	\$ 500.000.000	\$ 283.725.461	\$ 268.725.304	54



Proyecto	Apropiación Vigente 2021 (A)	Compromisos a 31 de diciembre 2021 (B)	Obligado a 31 de diciembre 2021 (C)	% Avance Financiero (D=C/A)
Implementación de estrategias de comunicación para la promoción y divulgación de los temas relacionados con salud y protección social a nivel nacional	\$ 3.718.000.000	\$ 3.434.359.461	\$ 1.962.152.338	53 X

Fuente: SIIF Nación a 31 de diciembre de 2021

De los 11 proyectos que presentaron ejecución financiera por debajo del 80%, entendiéndose ésta como los recursos obligados vs los apropiados para la vigencia, el que menor desempeño presentó es el de “Implementación de estrategias de comunicación para la promoción y divulgación de los temas relacionados con salud y protección social a nivel nacional” con una ejecución del 53%. Sin embargo, es preciso mencionar que el compromiso de recursos llegó al 92%, por tanto los recursos no pagados quedaron en reserva presupuestal para ejecutar en 2022.

Los proyectos “Fortalecimiento de los actores para la apropiación del enfoque diferencial en la atención en salud y promoción social en salud nacional”, “Fortalecimiento sistema de información de salud y protección social nacional” y “Remodelación de las sedes del ministerio de salud y protección social Bogotá” al igual que el proyecto de comunicaciones presentaron ejecución financiera por debajo del 60% con la gran diferencia de que el porcentaje de compromisos fue del 60%, 77% y 57% respectivamente lo que evidencia que el desempeño fue aún más bajo por cuanto se dejó de ejecutar un valor de \$14.226.207.186 entre los tres proyectos de inversión.

Así mismo, los proyectos que ejecutaron recursos entre el 67% y el 80% tuvieron un desempeño bajo de acuerdo a los criterios establecidos al inicio del informe teniendo en cuenta que los porcentajes de compromisos oscilaron entre el 70% y el 91% dejándose de ejecutar un valor de \$ 3.706.526.780.

En total para la vigencia 2021 se dejaron de ejecutar \$31.771.663.852 dato tomado de la diferencia entre la apropiación y el compromiso, equivalente al 5% del total de los recursos apropiados en el componente de inversión.

Es preciso decir que, los proyectos que presentaron resultados por debajo del 80% podrían verse afectados para la asignación de recursos en la vigencia 2023.

3. Resultados de Ejecución Física y de Gestión

El resultado de la ejecución física y de gestión que se presenta es tomado del Sistema de Seguimiento a Proyectos de Inversión – SPI, en el cual se puede observar la ejecución física, es decir, la entrega de resultados/productos de cada proyecto y la gestión realizada en el marco de los mismos, también se muestra el resultado total de cada uno de ellos en el que se puede observar que el 100% de



los proyectos estuvo entre el 90% y el 100% de desempeño con excepción de los proyectos de “Implementación del sistema de gestión financiera y administrativa de los recursos del sector salud a nivel nacional” que presenta un avance de gestión del 0%, esto debido a que el indicador de gestión creado en el proyecto no corresponde, por lo que se hizo la solicitud al DNP de ajuste pero no se logró dicho ajuste antes del cierre de la vigencia; para el proyecto de “Fortalecimiento de la información relacionada con la situación de salud de la población a nivel nacional” se presentó una dificultad para el cargue de información en el aplicativo pero en el informe cargado por el responsable del proyecto se indica que se llegó a un 95% de cumplimiento tanto en lo físico como en la gestión.

Proyecto	% Avance físico	% Avance gestión	% Resultado total
Apoyo para la implementación de las medidas de asistencia y rehabilitación a víctimas del conflicto armado nacional	98	150	103 ✓
Apoyo al proceso de certificación de discapacidad nacional	100	105	101 ✓
Implementación de acciones del programa ampliado de inmunizaciones - PAI nacional	100	100	100 ✓
Fortalecimiento del entorno laboral en el ministerio de salud y protección social a nivel nacional	100	100	100 ✓
Mejoramiento de la capacidad instalada asociada a la prestación de servicios de salud nacional	100	100	100 ✓
Fortalecimiento de la atención en salud de la población migrante no asegurada nacional	100	100	100 ✓
Análisis de tecnologías en salud que benefician la prestación de los servicios en salud. Nacional	100	100	100 ✓
Implementación de la estrategia de la participación social en el sector salud y protección social nacional	100	100	100 ✓
Fortalecimiento de la rectoría y regulación de las tecnologías en salud en Colombia. Nacional	100	100	100 ✓
Implementación del modelo de servicio al ciudadano en el sector salud a nivel nacional	100	100	100 ✓
Fortalecimiento de la rectoría para el mejoramiento del acceso a los servicios de salud en el Sistema General de Seguridad Social en Salud -SGSSS- nacional	100	100	100 ✓
Asistencia para incrementar la capacidad de respuesta del sector salud hacia la población afectada por emergencias y desastres nacional	100	100	100 ✓
Fortalecimiento de la cooperación y relaciones internacionales del sector salud nacional	100	100	100 ✓
Fortalecimiento de los procesos para la elaboración de estudios, investigaciones y evaluación de las políticas públicas sectoriales y de la gestión de información para toma de decisiones. Nacional	100	100	100 ✓
Mejoramiento de la calidad en la gestión de los agentes del sistema de salud a nivel nacional	100	100	100 ✓
Fortalecimiento de la capacidad del ministerio de salud y protección social para orientar la gestión del talento humano en salud. Nacional	100	100	100 ✓



Proyecto	% Avance físico	% Avance gestión	% Resultado total
Remodelación de las sedes del ministerio de salud y protección social Bogotá	100	100	100 ✓
Implementación de estrategias de comunicación para la promoción y divulgación de los temas relacionados con salud y protección social a nivel nacional	100	100	100 ✓
Actualización del plan de beneficios en salud unidad de pago por capitación y su impacto presupuestal respecto a las necesidades en salud de la población nacional	98	100	99 ✓
Fortalecimiento de la prestación de los servicios de salud en condiciones de integralidad, continuidad y calidad nacional	97	100	98 ✓
Fortalecimiento de los sistemas de gestión en el ministerio de salud y protección social nacional	94	100	97 ✓
Fortalecimiento sistema de información de salud y protección social nacional	100	96	97 ✓
Implementación de acciones de promoción de la salud y prevención de la enfermedad. Nacional	95	100	96 ✓
Fortalecimiento de los actores para la apropiación del enfoque diferencial en la atención en salud y promoción social en salud nacional	100	67	93 ✓
Implementación del sistema de gestión financiera y administrativa de los recursos del sector salud a nivel nacional	100	0	70 ✗
Fortalecimiento de la información relacionada con la situación de salud de la población a nivel nacional	63	40	54 ✗

Fuente. Departamento Nacional de Planeación (DNP), Sistema de Seguimiento de Proyectos de Inversión (SPI). Diciembre 31 de 2021

De otra parte, al comparar el resultado de ejecución financiera, en relación con el resultado de ejecución física y de gestión, se puede concluir que los proyectos de inversión logran el cumplimiento de los objetivos con menor inversión de recursos, por lo que es posible que para la proyección del anteproyecto de presupuesto 2023 estos resultados afecten la asignación de recursos.

4. TRAZADORES PRESUPUESTALES

El Ministerio de Salud y Protección Social reporta compromisos con 9 trazadores presupuestales, los cuales son atendidos a través de 7 proyectos de inversión.

A continuación, se presentan los avances registrados en el SPI al cierre de la vigencia 2021, las cifras se presentan en millones de pesos.

4.1 Equidad de la Mujer: El valor total a invertir para equidad de la mujer es de 6.259 millones de pesos, encaminados a realizar acciones para mujer libre de violencias y salud y derechos sexuales y reproductivos aportados por 3 proyectos de inversión.



Dimensión	Proyectos	Inversión Transversal (Millones\$)	Ejecución Transversal (Obli./Aprop.)
Mujer libre de violencias	2018011000059 - fortalecimiento de los actores para la apropiación del enfoque diferencial en la atención en salud y promoción social en salud nacional	98	53%
Mujer libre de violencias	2018011000061 - apoyo para la implementación de las medidas de asistencia y rehabilitación a víctimas del conflicto armado nacional	5.800	53%
Mujer libre de violencias	2018011000211 - implementación de acciones de promoción de la salud y prevención de la enfermedad. Nacional	265	41%
Salud y derechos sexuales y reproductivos	2018011000211 - implementación de acciones de promoción de la salud y prevención de la enfermedad. Nacional	95	19%
TOTAL		6.259	52%

Fuente. Departamento Nacional de Planeación (DNP), Sistema de Seguimiento de Proyectos de Inversión (SPI). Diciembre 31 de 2021

4.2 Construcción de paz: A través de este trazador el Ministerio da cumplimiento a los compromisos de los Acuerdos de Paz, por tal razón es el que mayor valor de recursos tiene asignados los cuales ascienden a la suma de 94.317 millones de pesos a través de la concurrencia de 6 proyectos de inversión mostrando un cumplimiento de las metas del 100% y una ejecución del 98%.

Dimensión	Proyectos	Inversión Transversal (Millones\$)	Ejecución Transversal (Obli./Aprop.)	Avance Metas
1. Reforma Rural Integral - 1.3. Desarrollo social: SALUD	2018011000213 - Fortalecimiento de la prestación de los servicios de salud en condiciones de integralidad, continuidad y calidad nacional	358	67%	97%
1. Reforma Rural Integral - 1.3. Desarrollo social: SALUD	2018011000221 - Fortalecimiento de la capacidad del ministerio de salud y protección social para orientar la gestión del talento humano en salud. nacional	15	100%	100%
1. Reforma Rural Integral - 1.8. Planes de acción para la transformación regional	2018011000202 - Implementación de acciones del programa ampliado de inmunizaciones - PAI nacional	-	0%	100%
1. Reforma Rural Integral - 1.99. Iniciativas PATR (sin indicadores PMI)	2018011000202 - Implementación de acciones del programa ampliado de inmunizaciones - PAI nacional	77.491	100%	100%
3. Fin del Conflicto - 3.2 Reincorporación de las FARC EP a la vida civil	2018011000059 - Fortalecimiento de los actores para la apropiación del enfoque diferencial en la atención en salud y promoción social en salud nacional	2.200	100%	100%
4. Solución al problema de las drogas - 4.2. Prevención del Consumo y Salud Pública	2018011000211 - Implementación de acciones de promoción de la salud y prevención de la enfermedad. nacional	1.253	54%	95%



Dimensión	Proyectos	Inversión Transversal (Millones\$)	Ejecución Transversal (Obli./Aprop.)	Avance Metas
5. Víctimas del conflicto - 5.4 Reparación integral para la construcción de Paz	2018011000061 - Apoyo para la implementación de las medidas de asistencia y rehabilitación a víctimas del conflicto armado nacional	13.000	92%	98%
TOTAL		94.317	98%	100%

Fuente. Departamento Nacional de Planeación (DNP), Sistema de Seguimiento de Proyectos de Inversión (SPI). Diciembre 31 de 2021

4.3 Desplazados: A través del proyecto de inversión “Apoyo para la implementación de las medidas de asistencia y rehabilitación a víctimas del conflicto armado.” Se brinda atención enfocada a la reparación y rehabilitación de personas desplazadas que han sido víctimas del conflicto armado, presenta un avance financiero del 53% y de metas del 80%

Dimensión	Proyectos	Inversión Transversal (Millones\$)	Ejecución Transversal (Obli./Aprop.)	Avance Metas
Reparación - Rehabilitación	2018011000061 - APOYO PARA LA IMPLEMENTACIÓN DE LAS MEDIDAS DE ASISTENCIA Y REHABILITACIÓN A VÍCTIMAS DEL CONFLICTO ARMADO NACIONAL	11.700	92%	98%
TOTAL		11.700	92%	98%

Fuente. Departamento Nacional de Planeación (DNP), Sistema de Seguimiento de Proyectos de Inversión (SPI). Diciembre 31 de 2021

4.4 Grupos Étnicos:

NARP: El Ministerio de Salud y Protección social atiende a población Afrocolombiana a través de dos proyectos de inversión los cuales apropiaron un valor de \$860.000.000 atendiendo el 99% de las metas programadas para 2021.

Dimensión	Proyectos	Inversión Transversal (Millones\$)	Ejecución Transversal (Obli./Aprop.)	Avance Metas
Población Afrocolombiana	2018011000059 - Fortalecimiento de los actores para la apropiación del enfoque diferencial en la atención en salud y promoción social en salud nacional	500	88%	100%
Población Afrocolombiana	2018011000061 - Apoyo para la implementación de las medidas de asistencia y rehabilitación a víctimas del conflicto armado nacional	360	100%	98%
TOTAL		860	93%	99%

Fuente. Departamento Nacional de Planeación (DNP), Sistema de Seguimiento de Proyectos de Inversión (SPI). Diciembre 31 de 2021

ROM

El recurso asignado para atención a la población Rom fue de \$120.000.000 para la vigencia 2021, cerrando con un 100% de ejecución tanto física como financiera.



Dimensión	Proyectos	Inversión Transversal (Millones\$)	Ejecución Transversal (Obli./Aprop.)	Avance Metas
ROM	2018011000059 - Fortalecimiento de los actores para la apropiación del enfoque diferencial en la atención en salud y promoción social en salud nacional	120	100%	100%
TOTAL		120	100%	100%

Fuente. Departamento Nacional de Planeación (DNP), Sistema de Seguimiento de Proyectos de Inversión (SPI). Diciembre 31 de 2021

Indígenas

Los compromisos con la población indígena, se atienden mediante la asignación de recursos con cargo a 6 proyectos de inversión. Al cierre de la vigencia 2021, se logró una ejecución financiera del 84% y de metas del 93%.

Dimensión	Proyectos	Inversión Transversal (Millones\$)	Ejecución Transversal (Obli./Aprop.)	Avance Metas
Indígenas x regionalizar	2018011000059 - Fortalecimiento de los actores para la apropiación del enfoque diferencial en la atención en salud y promoción social en salud nacional	4.930	76%	100%
	2018011000061 - Apoyo para la implementación de las medidas de asistencia y rehabilitación a víctimas del conflicto armado nacional	840	24%	98%
	2018011000134 - Fortalecimiento de la información relacionada con la situación de salud de la población a nivel nacional	1.338	87%	63%
	2018011000211 - Implementación de acciones de promoción de la salud y prevención de la enfermedad. nacional	933	18%	95%
	2018011000213 - Fortalecimiento de la prestación de los servicios de salud en condiciones de integralidad, continuidad y calidad nacional	108	0%	97%
	2018011000221 - Fortalecimiento de la capacidad del ministerio de salud y protección social para orientar la gestión del talento humano en salud. nacional	207	40%	100%
Total		8.356	64%	93%

Fuente. Departamento Nacional de Planeación (DNP), Sistema de Seguimiento de Proyectos de Inversión (SPI). Diciembre 31 de 2021

4.5 Víctimas: Al igual que la población desplazada la población víctima también recibe atención a través del proyecto de inversión “Apoyo para la implementación de las medidas de asistencia y rehabilitación a víctimas del conflicto armado.” Logrando al cierre de la vigencia un 92% de ejecución financiera y un 98% de cumplimiento de metas.



Dimensión	Proyectos	Inversión Transversal (Millones\$)	Ejecución Transversal (Obli./Aprop.)	Avance Metas
Reparación - Rehabilitación	2018011000061 - Apoyo para la implementación de las medidas de asistencia y rehabilitación a víctimas del conflicto armado nacional	13.000	92%	98%
TOTAL		13.000	92%	98%

Fuente. Departamento Nacional de Planeación (DNP), Sistema de Seguimiento de Proyectos de Inversión (SPI). Diciembre 31 de 2021

4.6 Discapacidad e Inclusión Social: Los compromisos adquiridos con la población discapacitada cuentan con 2 proyectos de inversión con un valor total de 12.379 millones de pesos, con una ejecución del 98% y cumplimiento de metas del 100%.

Dimensión	Proyectos	Inversión Transversal (Millones\$)	Ejecución Transversal (Obli./Aprop.)	Avance Metas
Discapacidad e Inclusión Social	2018011000059 - Fortalecimiento de los actores para la apropiación del enfoque diferencial en la atención en salud y promoción social en salud nacional	2.379	96%	100%
Discapacidad e Inclusión Social	2019011000032 - Apoyo al proceso de certificación de discapacidad Nacional	10.000	98%	100%
TOTAL		12.379	98%	100%

Fuente. Departamento Nacional de Planeación (DNP), Sistema de Seguimiento de Proyectos de Inversión (SPI). Diciembre 31 de 2021

4.7 Tecnologías de la información y comunicaciones: El Ministerio de Salud y Protección Social con un único proyecto ejecuta recursos asociados al trazador de las TIC presentando al cierre de la vigencia 2021 una ejecución financiera del 56% y logro de sus metas del 100%.

Dimensión	Proyecto	Inversión Transversal (Millones\$)	Ejecución Transversal (Obli./Aprop.)	Avance Metas
Aplicaciones / software	2017011000477 - Fortalecimiento sistema de información de salud y protección social nacional	1.212	8%	100%
Infraestructura/hardware		2.828	37%	100%
Servicios		31.960	59%	100%
Total		36.000	56%	100%

Fuente. Departamento Nacional de Planeación (DNP), Sistema de Seguimiento de Proyectos de Inversión (SPI). Diciembre 31 de 2021

4.8 Seguridad alimentaria: Este trazador presupuestal fue desagregado a partir de la presente vigencia, en años anteriores se encontraba incorporado con el trazador de construcción de paz.



Dimensión	Proyectos	Inversión Transversal (Millones\$)	Ejecución Transversal (Obli./Aprop.)	Avance Metas
Acceso	2018011000211 - Implementación de acciones de promoción de la salud y prevención de la enfermedad. Nacional	497	86%	95%
Total		497	86%	95%

Fuente. Departamento Nacional de Planeación (DNP), Sistema de Seguimiento de Proyectos de Inversión (SPI). Diciembre 31 de 2021



5. CONCLUSIONES Y RECOMENDACIONES

1. El Ministerio de Salud y Protección Social de manera consolidada presenta avance en la ejecución de recursos de inversión del 91%; el cual, de conformidad con los criterios de seguimiento establecidos para el seguimiento de proyectos de inversión en la entidad, es alto.
2. Si bien, de manera consolidada el resultado es favorable para la entidad, se debe realizar el análisis para cada uno de los proyectos de inversión de la entidad, con el propósito de identificar y realizar acciones de mejoramiento ante las causales de no ejecución de recursos en algunos de los proyectos de inversión, teniendo en cuenta que de los 26 proyectos que ejecutó el Ministerio de Salud y Protección Social ejecutó en la vigencia 2021, 11 de ellos presentaron ejecuciones por debajo del 80%.
3. Se recomienda a los gerentes y dependencias responsables de la ejecución de proyectos de inversión, iniciar procesos de contratación en el primer trimestre de cada vigencia, de tal manera que se comprometan oportunamente los recursos, optimizando así la ejecución financiera de los proyectos de inversión y la obtención de productos.
4. Se invita a los gerentes y dependencias responsables de la ejecución de proyectos de inversión a revisar las alertas generadas al interior de los informes de seguimiento a proyectos de inversión que se elaboran y publican con periodicidad trimestral, con el propósito de tomar las acciones correctivas necesarias, de manera oportuna.
5. Se reitera la necesidad de que los gerentes y/o formuladores carguen el informe avance mensual proyectos de inversión formato DESF24 en botón de anexos del SPI. Esto permite conservar la trazabilidad de los avances en la gestión y ejecución de los proyectos de inversión, así como las modificaciones que se realicen a los proyectos e identificar las dificultades que se hayan presentado para el logro de las metas.
6. Es oportuno señalar que, de conformidad con la Circular 032 de 2019 de la Contraloría General de la República, la información que requiera este ente de control en relación con la ejecución de los proyectos de inversión, es tomada del aplicativo de Seguimiento a Proyectos de Inversión (SPI), y comparada con otras fuentes oficiales para la ejecución: SIIF, Traza, entre otras. Por esta razón, se invita al registro del SPI con la oportunidad, adecuación, completitud y calidad requeridas.

Elaboró: Grupo de Planeación Oficina Asesora de Planeación y Estudios Sectoriales
Revisó: Víctor Gabriel Grosso Gómez – Coordinador Grupo de Planeación Oficina Asesora de Planeación y Estudios Sectoriales
Aprobó: Weimar Pazos Enciso – Jefe Oficina Asesora de Planeación y Estudios Sectoriales