



La salud  
es de todos

Minsalud

# Informe de Ejecución Presupuestal del Sector Salud

Septiembre de 2021

---

■ Oficina Asesora de Planeación y Estudios Sectoriales - OAPES



# Introducción

---

El documento que se presenta a continuación da cuenta de la ejecución presupuestal correspondiente al periodo comprendido entre el 01 de septiembre al 30 de septiembre de la vigencia fiscal 2021, indicando los aspectos más relevantes referidos a los compromisos de los recursos del Sector Salud, y detallando las respectivas cifras por cada una de las entidades que lo componen.

Así mismo, se presenta el análisis general a la ejecución presupuestal de recursos de inversión y funcionamiento de cada una de las entidades del sector.



# ANÁLISIS GENERAL SECTORIAL

Para la vigencia de 2021, en el sector se tiene una apropiación vigente de \$40,91 billones, de los cuales \$22,28 mil millones (0,05%), se encuentran en estado de apropiación bloqueada. Del restante de recursos para el mes de septiembre de 2021, quedan en apropiación real \$40,89 billones a corte de 30 de septiembre de 2021, de los cuales se ha comprometido el 70,52% de estos recursos y obligado el 68,63%.

APR. VIGENTE	APR BLOQUEADA	APROPIACIÓN REAL	COMPROMISO	OBLIGACION
\$40.911.791.636.491	\$22.283.375.604	\$40.889.508.260.887	\$28.833.329.985.829	\$28.061.917.406.198

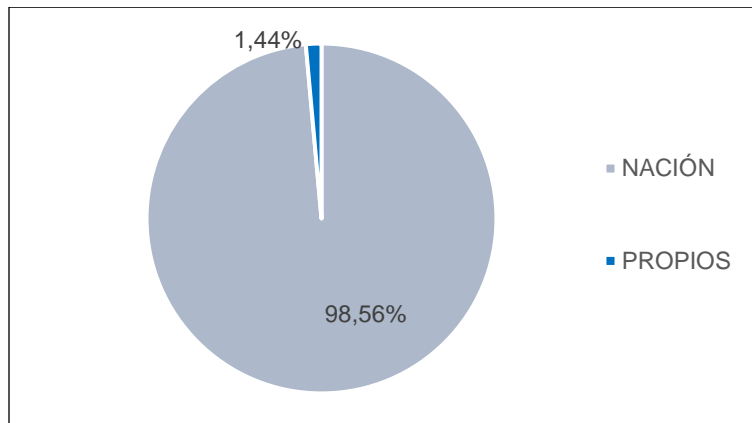
## Apropiación Bloqueada por entidad

Entidad	APR BLOQUEADA
MSPS	\$2.355.559.000,00
FNE	\$0,00
INS	\$979.930.000,00
SUPERSALUD	\$5.874.574.036,00
INVIMA	\$12.581.743.158,00
FONPRECON - PN	\$40.868.410,00
FERROCARRILES - SALUD	\$379.540.000,00
FERROCARRILES - PN	\$71.161.000,00

FUENTE: Reporte SIIF corte septiembre 30 de 2021 – Cálculos MinSalud

La composición de los recursos por fuente de financiamiento de dicho presupuesto para el mes de septiembre de 2021, es de recursos nación \$40,32 billones y recursos propios \$587,18 mil millones (ver gráfico No. 1). Por otro lado, el gráfico No. 2 muestra cómo están distribuidos estos recursos por fuente de financiación en cada una de las entidades adscritas al Ministerio de Salud y Protección Social.

**Gráfico No. 1 Composición del Presupuesto por fuentes de financiación**



FUENTE: Reporte SIIF corte septiembre 30 de 2021 – Cálculos MinSalud

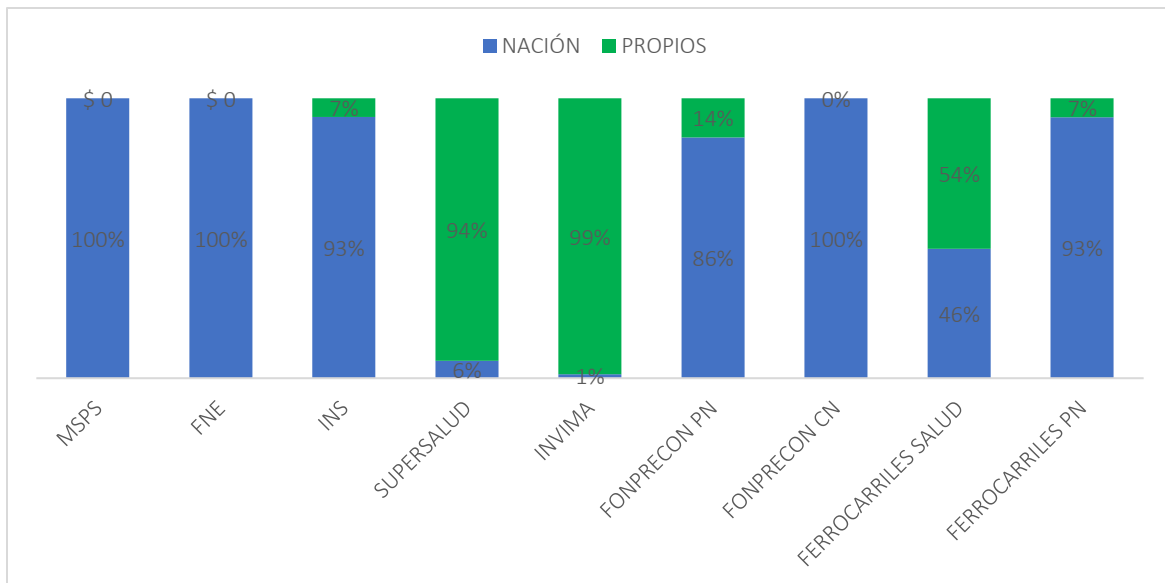


**Tabla No. 1 Composición del Presupuesto por fuentes de financiación**

ENTIDAD	NACIÓN	%	PROPIOS	%
MSPS	\$ 39.453.040.533.294	100%	\$ 0	-
FNE	\$ 35.337.139.097	100%	\$ 0	-
INS	\$ 88.640.096.224	93%	\$ 6.375.372.000	7%
SUPERSALUD	\$ 12.015.338.248	6%	\$ 182.507.774.000	94%
INVIMA	\$ 2.997.568.286	1%	\$ 206.416.689.638	99%
FONPRECON PN	\$ 264.352.785.967	86%	\$ 42.602.023.410	14%
FONPRECON CN	\$ 4.336.300.000	100%	\$ 0	0%
FERROCARRILES SALUD	\$ 113.940.140.582	48%	\$ 123.346.963.000	54%
FERROCARRILES PN	\$ 349.947.075.745	93%	\$ 25.935.837.000	7%
<b>SECTOR SALUD</b>	<b>\$ 40.324.606.977.443</b>	<b>98,56%</b>	<b>\$ 587.184.659.048</b>	<b>1,44%</b>

FUENTE: Reporte SIIF corte septiembre 30 de 2021 – Cálculos MinSalud

**Gráfico No. 2 Composición por entidad del destino de los recursos vigentes apropiados por fuente de financiamiento. Vigencia septiembre 2021**

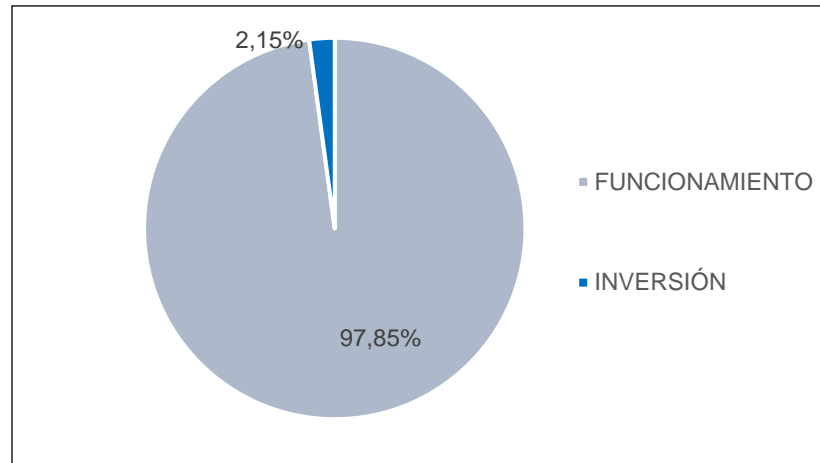


FUENTE: Reporte SIIF corte septiembre 30 de 2021 – Cálculos MinSalud

Así mismo, la composición de dicho presupuesto para el mes de septiembre de 2021 por funcionamiento es de \$40,03 billones y de inversión \$879,75 mil millones (ver gráfico No. 3).



**Gráfico No. 3 Composición del Presupuesto del Sector**



FUENTE: Reporte SIIF corte septiembre 30 de 2021 – Cálculos MinSalud

**Tabla No. 2 Composición del Presupuesto por destino de los recursos**

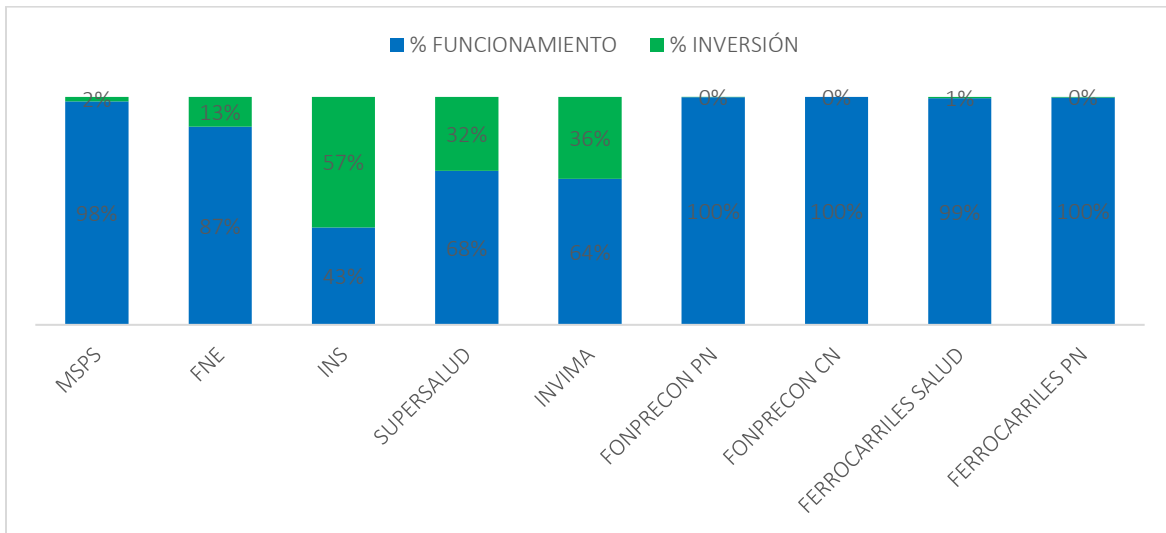
ENTIDAD	FUNCIONAMIENTO	% FUNCIONAMIENTO	INVERSIÓN	% INVERSIÓN
MSPS	\$38.773.437.270.160	98,28%	\$679.603.263.134	1,72%
FNE	\$30.724.989.097	86,95%	\$4.612.150.000	13,05%
INS	\$40.626.242.000	42,76%	\$54.389.226.224	57,24%
SUPERSALUD	\$131.532.344.000	67,62%	\$62.990.768.248	32,38%
INVIMA	\$134.000.609.704	63,99%	\$75.413.648.220	36,01%
FONPRECON PN	\$306.654.809.377	99,90%	\$300.000.000	0,10%
FONPRECON CN	\$4.336.300.000	100,00%	\$0	0,00%
FERROCARRILES SALUD	\$236.039.410.255	99,47%	\$1.247.693.327	0,53%
FERROCARRILES PN	\$374.692.912.745	99,68%	\$1.190.000.000	0,32%
<b>SECTOR SALUD</b>	<b>\$40.032.044.887.338</b>	<b>97,85%</b>	<b>\$879.746.749.153</b>	<b>2,15%</b>

FUENTE: Reporte SIIF corte septiembre 30 de 2021 – Cálculos MinSalud

Por otra parte, el gráfico No. 4 muestra cómo están distribuidos estos recursos en cada una de las entidades adscritas al Ministerio de Salud y Protección Social



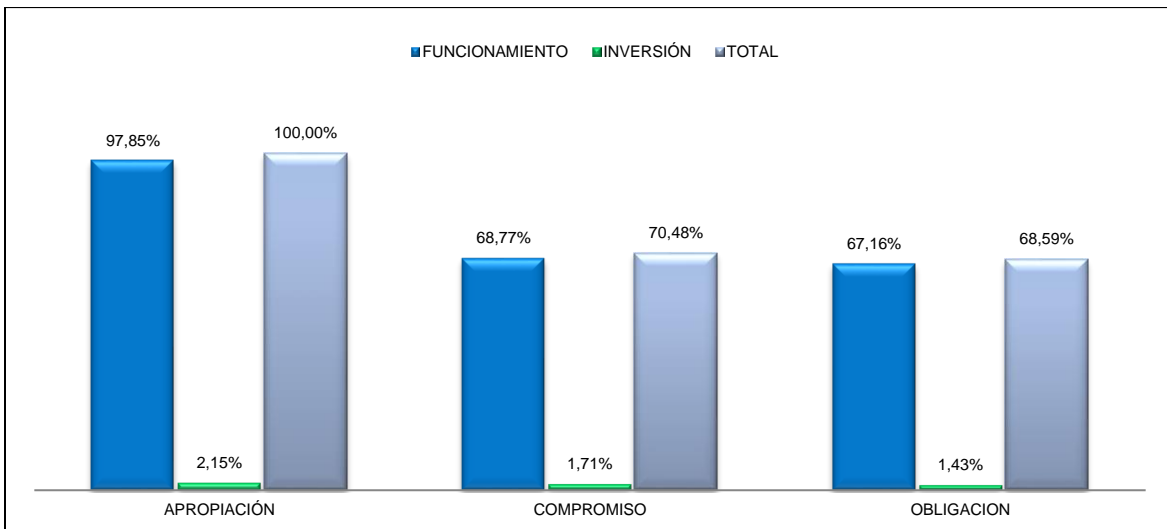
**Gráfico No. 4 Composición por entidad del destino de los recursos de apropiación vigente. Septiembre 2021**



FUENTE: Reporte SIIF corte septiembre 30 de 2021 – Cálculos MinSalud

A septiembre de 2021 se han comprometido el 70,48% de los recursos vigentes apropiados del sector y obligado el 68,59%, siendo un porcentaje importante teniendo en cuenta que es el noveno mes del año. Ver gráfico 5.

**Gráfico No. 5 Estructura del Gasto y Ejecución**



FUENTE: Reporte SIIF corte septiembre 30 de 2021 – Cálculos MinSalud

De acuerdo con el Gráfico No. 5, los recursos de funcionamiento son el 97,85% del total de la apropiación vigente, mientras que el presupuesto de Inversión es el 2,15%. En funcionamiento se acumularon compromisos por monto de \$28,13 billones, equivalentes al 68,77% de la apropiación y obligaciones por \$27,48 billones, equivalentes al 67,16%; por su parte, la inversión a nivel de compromisos

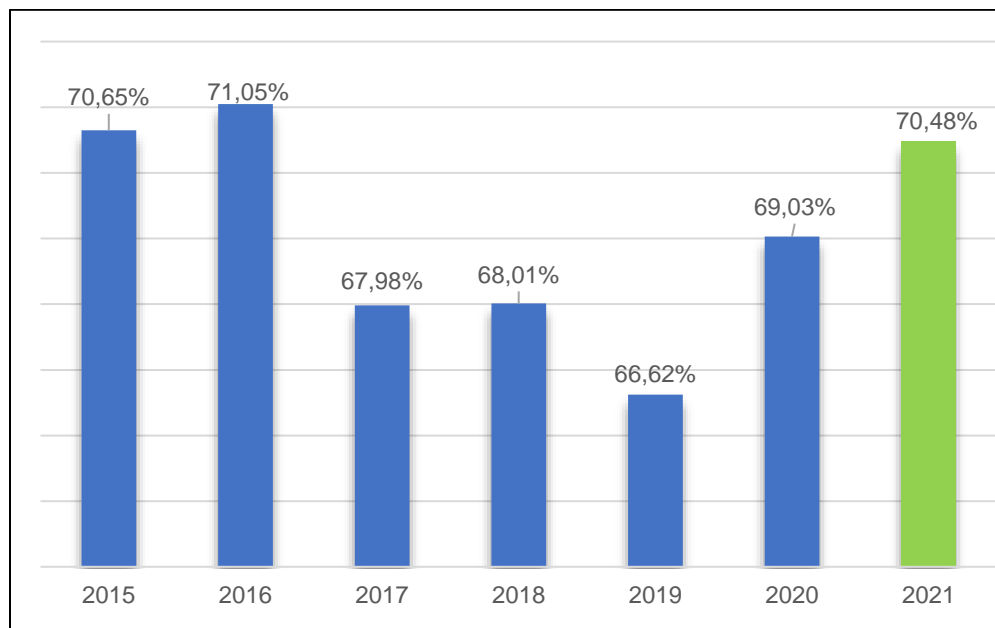


fue del 1,71% (\$699,4 mil millones) y las obligaciones se ubicaron en el 1,43% (\$583,93 mil millones).

## Nivel de desempeño para el periodo 2015 – 2021

El gráfico 6 contrasta los porcentajes comprometidos durante el noveno mes del 2021 frente al mismo mes de la serie 2015 – 2020 de la cual se presenta que el 2021 se encuentra en un nivel de 70,48% comprometido. El porcentaje promedio de compromiso en los años anteriores es de 68,89%, y por lo tanto el año 2021 está por encima 1,59%. Por otro lado, con relación al año inmediatamente anterior, se evidencia un aumento de compromiso de 1,45%.

**Gráfico No. 6 Comparativo de la ejecución acumulada al mes de septiembre 2015 a 2021**



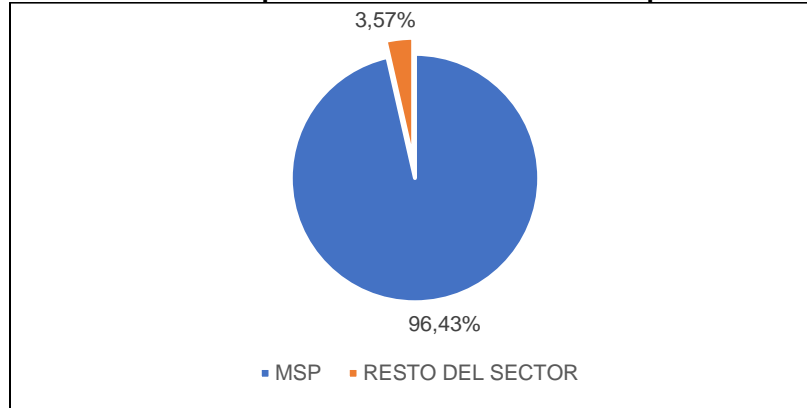
FUENTE: Reporte SIIF corte septiembre 30 de 2021 – Cálculos MinSalud

## Evaluación de la Ejecución septiembre 2021 por Entidad del Sector Salud

De la participación en el presupuesto, se observa que el 96,43% (\$39,45 billones) del total corresponde a la Unidad Ejecutora 190101 Ministerio de Salud y Protección Social, mientras que el restante 3,57% (\$1,46 billones) se distribuyen entre las demás entidades que integran el Sector Salud y Protección Social, razón por la cual y en gran medida los resultados del Ministerio dan cuenta de la gestión del Sector.



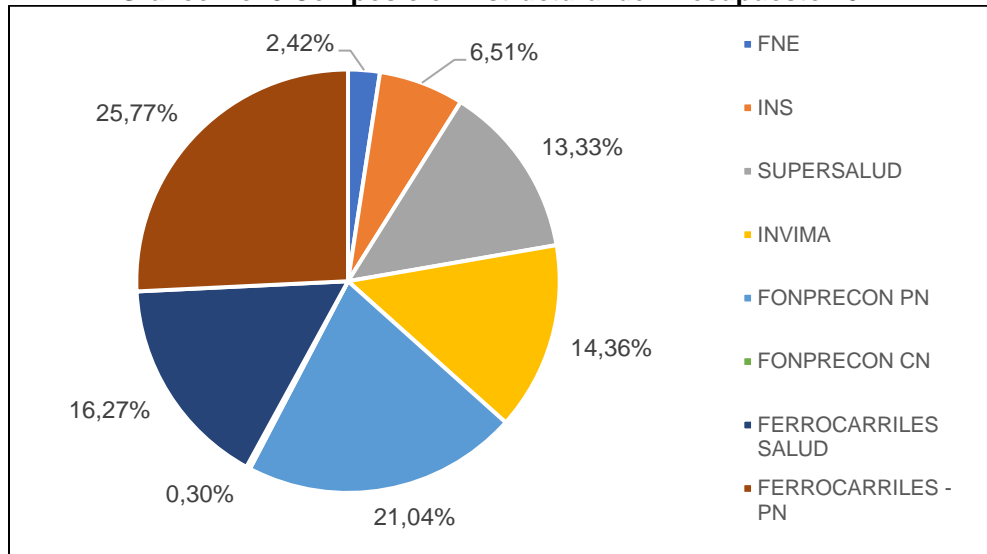
**Gráfico No. 7 Composición Estructural del Presupuesto 2021**



FUENTE: Reporte SIIF corte septiembre 30 de 2021 – Cálculos MinSalud

Con respecto de la participación en el presupuesto del resto del sector, el cual se evidencio que era un 3,57% (\$1,46 billones), distribuido en las 8 entidades adscritas al Ministerio de Salud y Protección Social, exceptuando el Sanatorio de Contratación, Sanatorio de Agua de Dios, Instituto Nacional de Cancerología y Centro Dermatológico Federico Lleras Acosta que no tienen apropiación. Las unidades ejecutoras con mayor presupuesto son FERROCARRILES - PN con 25,77% (\$375,88 mil millones) y FONPRECON PN con 21,04% (\$306,95 mil millones).

**Gráfico No. 8 Composición Estructural del Presupuesto 2021**



FUENTE: Reporte SIIF corte septiembre 30 de 2021 – Cálculos MinSalud

Seguidamente, la tabla No. 3 muestra de manera discriminada por Entidad y consolidada del Sector, la estructura presupuestal por rubros principales con destinación de funcionamiento, lo cual presenta como ha sido el porcentaje de inversión de los principales rubros de esta destinación.





Se observa que en el sector, el 98,91% del presupuesto corresponde a Transferencias Corrientes, Gastos de Personal explican el 0,72%; la Adquisición de Bienes y Servicios en el 0,24%, y los Gastos por Tributos, Multas, Sanciones e Intereses de Mora y Gastos de Comercialización y Producción, y Disminución de Pasivos representan el 0,13%.

**Tabla No. 3 estructura presupuestal por rubros principales con destinación de funcionamiento**

Entidad	Gastos de Personal	Adquisición de Bienes y Servicios	Transferencias Corrientes	Gastos de Comercialización y Producción	Disminución de Pasivos	Gastos por Tributos, Multas, Sanciones e Intereses de Mora
MSPS	0,17%	0,05%	99,73%	0,00%	0,00%	0,05%
FNE	4,17%	2,68%	5,60%	87,44%	0,00%	0,12%
INC	En virtud del Artículo 39 del Decreto 1805 de 2020 "Por el cual se liquida el Presupuesto General de la Nación para la vigencia fiscal de 2021, se detallan las apropiaciones y se clasifican y definen los gastos", en los casos en que las Empresas Industriales y Comerciales del Estado y las Sociedades de Economía Mixta "reciban aportes de la Nación, estos se clasificarán como una transferencia en la Sección Principal del Sector Administrativo en que se encuentren vinculadas.					
SANATORIO DE CONTRATACION						
SANATORIO DE AGUA DE DIOS						
DERMATOLOGICO FEDERICO LLERAS						
INS	86,55%	0,00%	0,00%	0,00%	0,00%	0,00%
SUPERSALUD	58,57%	0,00%	0,00%	0,00%	0,00%	0,00%
INVIMA	73,11%	0,00%	0,00%	0,00%	0,00%	0,00%
FONPRECON PN	1,25%	6,89%	4,69%	0,00%	0,00%	1,86%
FONPRECON CN	0,00%	18,61%	22,65%	0,00%	0,00%	0,17%
FERROCARRILES SALUD	1,35%	17,47%	9,02%	0,00%	0,00%	0,40%
FERROCARRILES PN	0,45%	0,97%	97,76%	0,00%	0,00%	0,02%
<b>SECTOR SALUD</b>	<b>0,72%</b>	<b>0,24%</b>	<b>98,91%</b>	<b>0,07%</b>	<b>0,01%</b>	<b>0,06%</b>

FUENTE: Reporte SIIF corte septiembre 30 de 2021 – Cálculos MinSalud

Así las cosas, ya habiendo revisado los rubros principales con destinación de funcionamiento, se mostrará la estructura presupuestal por rubros principales con destinación de inversión (ver tabla 4), lo cual presenta de forma discriminada como ha sido el porcentaje de inversión de los principales rubros de dicha destinación.

En cuanto al Sector, se observa que el 81,13% del presupuesto corresponde a el rubro de Salud Pública y Prestación de Servicios, Inspección Vigilancia y Control con el 12,59%; Fortalecimiento de la Gestión en el 4,75%. Por otro lado, el rubro de Aseguramiento y Administración del Sistema de Seguridad Social en Salud representa el 1,53% del total de los recursos por inversión del Sector, que corresponden únicamente al Ministerio de Salud y Protección Social 1,76% y a la Superintendencia Nacional de Salud 2,35%.



Tabla No. 4 estructura presupuestal por rubros Principales con destinación de inversión

ENTIDADES	Salud Pública y Prestación de Servicios	Aseguramiento y Administración del Sistema de Seguridad Social en Salud	Inspección Vigilancia y Control	Fortalecimiento de la Gestión
MSPS	97,60%	1,76%	0,00%	0,64%
FNE	31,93%	0,00%	43,24%	24,84%
INC	En virtud del Artículo 39 del Decreto 1805 de 2020 "Por el cual se liquida el Presupuesto General de la Nación para la vigencia fiscal de 2021, se detallan las apropiaciones y se clasifican y definen los gastos", en los casos en que las Empresas Industriales y Comerciales del Estado y las Sociedades de Economía Mixta "reciban aportes de la Nación, estos se clasificarán como una transferencia en la Sección Principal del Sector Administrativo en que se encuentren vinculadas.			
SANATORIO DE CONTRATACION				
SANATORIO DE AGUA DE DIOS				
DERMATOLOGICO FEDERICO LLERAS				
INS	89,98%	0,00%	0,00%	10,02%
SUPERSALUD	0,00%	2,35%	67,60%	30,04%
INVIMA	0,00%	0,00%	87,81%	12,19%
FONPRECON PN	0,00%	0,00%	0,00%	100,00%
FONPRECON CN	0,00%	0,00%	0,00%	0,00%
FERROCARRILES SALUD	0,00%	0,00%	0,00%	100,00%
FERROCARRILES PN	0,00%	0,00%	0,00%	100,00%
<b>SECTOR SALUD</b>	<b>81,13%</b>	<b>1,53%</b>	<b>12,59%</b>	<b>4,75%</b>

FUENTE: Reporte SIIF corte septiembre 30 de 2021 – Cálculos MinSalud

## Ejecución Presupuestal del Sector por compromisos y obligaciones

En la tabla No. 5, se presenta por Entidad y consolidada del Sector, la apropiación presupuestal y frente a la misma se muestra la ejecución de los recursos representados en cifras y porcentaje, tanto de los compromisos como de las obligaciones presupuestales acumuladas a corte 30 de septiembre de 2021.

Tabla No. 5 Ejecución Presupuestal del Sector por compromisos y obligaciones

Entidad	APROPIACIÓN	COMPROMISO	% COMP.	OBLIGACION	% OBLIG.
MSPS	\$39.453.040.533.294	\$27.772.678.816.405	70,39%	\$27.193.186.187.615	68,93%
FNE	\$35.337.139.097	\$31.787.964.765	89,96%	\$14.925.905.494	42,24%
INC	En virtud del Artículo 39 del Decreto 1805 de 2020 "Por el cual se liquida el Presupuesto General de la Nación para la vigencia fiscal de 2021, se detallan las apropiaciones y se clasifican y definen los gastos", en los casos en que las Empresas Industriales y Comerciales del Estado y las Sociedades de Economía Mixta "reciban aportes de la Nación, estos se clasificarán como una transferencia en la Sección Principal del Sector Administrativo en que se encuentren vinculadas."				
SANATORIO DE CONTRATACION					
SANATORIO DE AGUA DE DIOS					
DERMATOLOGICO FEDERICO LLERAS					
INS	\$95.015.468.224	\$65.460.854.590	68,89%	\$48.082.225.436	50,60%
SUPERSALUD	\$194.523.112.248	\$131.672.512.430	67,69%	\$107.567.134.232	55,30%



Entidad	APROPIACIÓN	COMPROMISO	% COMP.	OBLIGACION	% OBLIG.
INVIMA	\$209.414.257.924	\$133.295.007.251	63,65%	\$102.391.145.724	48,89%
FONPRECON PN	\$306.954.809.377	\$213.266.323.453	69,48%	\$210.844.676.820	68,69%
FONPRECON CN	\$4.336.300.000	\$4.333.458.643	99,93%	\$4.039.107.821	93,15%
FERROCARRILES SALUD	\$237.287.103.582	\$218.559.092.636	92,11%	\$121.945.390.620	51,39%
FERROCARRILES PN	\$375.882.912.745	\$262.275.955.658	69,78%	\$258.935.632.436	68,89%
SECTOR SALUD	\$40.911.791.636.491	\$28.833.329.985.829	70,48%	\$28.061.917.406.198	68,59%

FUENTE: Reporte SIIF corte septiembre 30 de 2021 – Cálculos MinSalud

En cuanto al Sector, se observa que acumuló compromisos presupuestales del 70,48% y obligaciones del 68,59% del presupuesto definido para ese corte.

Por entidad se evidencia que, de las 13 unidades ejecutoras, FONPRECON CN es la entidad que más ha comprometido con 99,93% y el INVIMA la que menos con 63,65%. En las demás entidades que componen el Sector Salud, se encontró con un total de compromisos entre el 92,11% y el 67,69%.

Respecto a las obligaciones presupuestales la entidad con menos recursos obligados (42,24%) es FNE y el que mayor obligado tiene es el FONPRECON CN con 93,15%. Entre el 48,89% y el 68,89% se encontraron las demás entidades del sector salud como refleja el cuadro.

De acuerdo como se aclaró en la tabla No. 5 sobre los recursos de funcionamiento para las Empresas Sociales del Estados E.S.E., en virtud del Artículo 39 del Decreto 1805 de 2020, el Ministerio de Salud y Protección Social por medio del rubro de transferencia realiza la respectiva asignación de recursos y en la siguiente tabla se muestra los mismos por estas cuatro entidades:

**Tabla No. 6 Transferencias E.S.E adscritas al Sector Salud**

DESCRIPCION	APROPIACIÓN
TRANSFERENCIA AL INSTITUTO NACIONAL DE CANCEROLOGIA	\$50.522.873.836
TRANSFERENCIA AL SANATORIO DE CONTRATACIÓN	\$15.457.460.466
TRANSFERENCIA AL SANATORIO DE AGUA DE DIOS	\$43.377.897.000
TRANSFERENCIA AL CENTRO DERMATOLÓGICO FEDERICO LLERAS ACOSTA	\$4.237.947.000

### 190101 – Ministerio de Salud y Protección Social.

El Ministerio de Salud y Protección Social, tiene una participación en la apropiación del 96,43%, de los cuales, el 98,28% corresponde a recursos de funcionamiento, mientras que la Inversión representa el 1,72%.

La ejecución total, en término de compromisos al 30 de septiembre de 2021 acumuló el 70,39%, en cuanto a funcionamiento fue del 70,21% y la inversión del 80,96%.



En lo referente a obligaciones al cierre del mes de septiembre de 2021, el Ministerio de Salud y Protección Social acumuló el 68,93%, siendo en funcionamiento el 68,86% y en inversión 72,7%.

MINISTERIO DE SALUD Y PROTECCION SOCIAL					
RUBRO	APROPIACIÓN	COMPROMISOS	OBLIGACIONES	% COMP.	% OBLIG.
<b>FUNCIONAMIENTO</b>	\$38.773.437.270.160	\$27.222.487.946.689	\$26.699.118.576.728	70,21%	68,86%
<b>INVERSIÓN</b>	\$679.603.263.134	\$550.190.869.715	\$494.067.610.887	80,96%	72,70%
<b>TOTAL</b>	<b>\$39.453.040.533.294</b>	<b>\$27.772.678.816.405</b>	<b>\$27.193.186.187.615</b>	<b>70,39%</b>	<b>68,93%</b>

FUENTE: Reporte SIIF corte septiembre 30 de 2021 – Cálculos MinSalud

### 190106 - Unidad administrativa especial Fondo Nacional de Estupefacientes

El Fondo Nacional de Estupefacientes es la entidad con participación en el presupuesto del Sector del 0,09% y la ejecución en términos de compromisos a corte de 30 de septiembre de 2021 fue del 89,96% y obligaciones tan solo del 42,24%.

UNIDAD ADMINISTRATIVA ESPECIAL FONDO NACIONAL DE ESTUPEFACIENTES					
RUBRO	APROPIACIÓN	COMPROMISOS	OBLIGACIONES	% COMP.	% OBLIG.
<b>FUNCIONAMIENTO</b>	\$30.724.989.097	\$28.426.560.644	\$13.516.470.232	92,52%	43,99%
<b>INVERSIÓN</b>	\$4.612.150.000	\$3.361.404.121	\$1.409.435.262	72,88%	30,56%
<b>TOTAL</b>	<b>\$35.337.139.097</b>	<b>\$31.787.964.765</b>	<b>\$14.925.905.494</b>	<b>89,96%</b>	<b>42,24%</b>

FUENTE: Reporte SIIF corte septiembre 30 de 2021 – Cálculos MinSalud

### 190300 – Instituto Nacional de Salud – INS

El Instituto Nacional de Salud apropia el 0,23% del total del presupuesto del sector. El total de los compromisos fue del 68,89%; siendo para los recursos de funcionamiento del 68,51%, mientras que los recursos de inversión fueron del 69,18%; respecto a las obligaciones presupuestales llegaron al 50,6% al cierre del noveno mes de la vigencia 2021.

INSTITUTO NACIONAL DE SALUD (INS)					
RUBRO	APROPIACIÓN	COMPROMISOS	OBLIGACIONES	% COMP.	% OBLIG.
<b>FUNCIONAMIENTO</b>	\$40.626.242.000	\$27.832.158.302	\$27.136.457.507	68,51%	66,80%
<b>INVERSIÓN</b>	\$54.389.226.224	\$37.628.696.288	\$20.945.767.928	69,18%	38,51%
<b>TOTAL</b>	<b>\$95.015.468.224</b>	<b>\$65.460.854.590</b>	<b>\$48.082.225.436</b>	<b>68,89%</b>	<b>50,60%</b>

FUENTE: Reporte SIIF corte septiembre 30 de 2021 – Cálculos MinSalud

### 191000 – Superintendencia Nacional de Salud - SNS.

Corresponde a la Superintendencia Nacional de Salud el 0,48% del total del presupuesto del sector. El nivel de ejecución de compromisos fue de 67,69%,



teniendo en la parte de inversión una ejecución importante de 88,53%. En cuanto al de obligaciones llegó al 55,3%.

SUPERINTENDENCIA NACIONAL DE SALUD					
RUBRO	APROPIACIÓN	COMPROMISOS	OBLIGACIONES	% COMP.	% OBLIG.
FUNCIONAMIENTO	\$131.532.344.000	\$75.905.038.649	\$68.499.823.797	57,71%	52,08%
INVERSIÓN	\$62.990.768.248	\$55.767.473.781	\$39.067.310.435	88,53%	62,02%
<b>TOTAL</b>	<b>\$194.523.112.248</b>	<b>\$131.672.512.430</b>	<b>\$107.567.134.232</b>	<b>67,69%</b>	<b>55,30%</b>

FUENTE: Reporte SIIF corte septiembre 30 de 2021 – Cálculos MinSalud

### 191200 – Instituto Nacional de Vigilancia de Medicamentos y Alimentos - INVIMA.

El INVIMA da cuenta del 0,51% del total del presupuesto del Sector. El nivel de ejecución de compromisos fue de 63,65% y el de sus obligaciones llegó al 48,89% de los cuales inversión estuvo en 36,76% y funcionamiento en 55,72% al cierre del noveno mes de 2021.

INSTITUTO NACIONAL DE VIGILANCIA DE MEDICAMENTOS Y ALIMENTOS - INVIMA					
RUBRO	APROPIACIÓN	COMPROMISOS	OBLIGACIONES	% COMP.	% OBLIG.
FUNCIONAMIENTO	\$134.000.609.704	\$81.961.271.158	\$74.667.094.831	61,16%	55,72%
INVERSIÓN	\$75.413.648.220	\$51.333.736.093	\$27.724.050.893	68,07%	36,76%
<b>TOTAL</b>	<b>\$209.414.257.924</b>	<b>\$133.295.007.251</b>	<b>\$102.391.145.724</b>	<b>63,65%</b>	<b>48,89%</b>

FUENTE: Reporte SIIF corte septiembre 30 de 2021 – Cálculos MinSalud

### 191301 – Fondo de Previsión Social del Congreso (Pensiones) - FONPRECON.

La Unidad de Fondo de Previsión Social del Congreso (Pensiones), apropia el 0,75% del presupuesto total del sector, alcanzando al cierre del mes del presente informe una ejecución de recursos en compromisos y obligaciones del 69,48% y 68,69% respectivamente. Sus recursos de inversión no han sido comprometidos, mientras que en funcionamiento los compromisos corresponden a 69,55% y lo obligado a 68,76%.

FONDO DE PREVISION SOCIAL DEL CONGRESO - PENSIONES					
RUBRO	APROPIACIÓN	COMPROMISOS	OBLIGACIONES	% COMP.	% OBLIG.
FUNCIONAMIENTO	\$306.654.809.377	\$213.266.323.453	\$210.844.676.820	69,55%	68,76%
INVERSIÓN	\$300.000.000	\$0	\$0	0,00%	0,00%
<b>TOTAL</b>	<b>\$306.954.809.377</b>	<b>\$213.266.323.453</b>	<b>\$210.844.676.820</b>	<b>69,48%</b>	<b>68,69%</b>

FUENTE: Reporte SIIF corte septiembre 30 de 2021 – Cálculos MinSalud

### 191302 – Fondo de Previsión Social del Congreso (Cesantías y Vivienda) - FONPRECON.

Esta Unidad tiene tan solo un 0,011% de la apropiación total del sector salud, no cuenta con recursos de Inversión y para este periodo registró compromisos de 99,93% y obligó el 93,15%.



FONDO DE PREVISION SOCIAL DEL CONGRESO - CESANTIAS Y VIVIENDA					
RUBRO	APROPIACIÓN	COMPROMISOS	OBLIGACIONES	% COMP.	% OBLIG.
FUNCIONAMIENTO	\$4.336.300.000	\$4.333.458.643	\$4.039.107.821	99,93%	93,15%
INVERSIÓN	\$0	\$0	\$0	0,00%	0,00%
<b>TOTAL</b>	<b>\$4.336.300.000</b>	<b>\$4.333.458.643</b>	<b>\$4.039.107.821</b>	<b>99,93%</b>	<b>93,15%</b>

FUENTE: Reporte SIIF corte septiembre 30 de 2021 – Cálculos MinSalud

### 191401 – Fondo pasivo social de Ferrocarriles Nacionales de Colombia – salud

La Unidad de Salud del Fondo pasivo social de Ferrocarriles Nacionales de Colombia, con el 0,58% del total del presupuesto, presentó unos compromisos del 92,11% y obligaciones de tan solo 51,39% de acuerdo con el noveno mes de la vigencia 2021. En los recursos de inversión cerró este mes con 39,95% de compromiso y 29,33% obligado.

FONDO PASIVO SOCIAL DE FERROCARRILES NACIONALES DE COLOMBIA - SALUD					
RUBRO	APROPIACIÓN	COMPROMISOS	OBLIGACIONES	% COMP.	% OBLIG.
FUNCIONAMIENTO	\$236.039.410.255	\$218.060.631.925	\$121.579.410.330	92,38%	51,51%
INVERSIÓN	\$1.247.693.327	\$498.460.711	\$365.980.289	39,95%	29,33%
<b>TOTAL</b>	<b>\$237.287.103.582</b>	<b>\$218.559.092.636</b>	<b>\$121.945.390.620</b>	<b>92,11%</b>	<b>51,39%</b>

FUENTE: Reporte SIIF corte septiembre 30 de 2021 – Cálculos MinSalud

### 191402 – Fondo pasivo social de Ferrocarriles Nacionales de Colombia – pensiones

La Unidad de pensiones del Fondo pasivo social de Ferrocarriles Nacionales de Colombia, con el 0,92% del total del presupuesto del Sector, registró un total de compromisos del 69,78% y obligaciones del 68,89% para el cierre del mes de septiembre de la vigencia de 2021.

FONDO PASIVO SOCIAL DE FERROCARRILES NACIONALES DE COLOMBIA -PENSIONES					
RUBRO	APROPIACIÓN	COMPROMISOS	OBLIGACIONES	% COMP.	% OBLIG.
FUNCIONAMIENTO	\$374.692.912.745	\$261.659.058.393	\$258.586.432.051	69,83%	69,01%
INVERSIÓN	\$1.190.000.000	\$616.897.265	\$349.200.385	51,84%	29,34%
<b>TOTAL</b>	<b>\$375.882.912.745</b>	<b>\$262.275.955.658</b>	<b>\$258.935.632.436</b>	<b>69,78%</b>	<b>68,89%</b>

FUENTE: Reporte SIIF corte septiembre 30 de 2021 – Cálculos MinSalud



# CONCLUSIONES

Revisando las ejecuciones históricas se puede evaluar si el nivel de compromiso observado del 70,48% a noveno mes de 2021 es óptimo o no. Así las cosas, para el cierre del mes de septiembre de 2021 fue el tercero más alto de acuerdo con la línea de compromisos histórica desde 2015, siendo los años 2016 con 71,05% y 2015 con 70,65% los más altos. El promedio del porcentaje de avance oscilaba entre el 68,89% los últimos 6 años; lo cual refleja que se estuvo por encima 1,59 %, esto con respecto al comportamiento de los últimos 6 años mencionados.

De manera comparativa con la vigencia anterior, la ejecución de la vigencia 2021 estuvo por encima en 1,45% con respecto a 2020 lo cual muestra una tendencia a aumentar frente a los recursos comprometidos a corte del cierre del mes actual.

Así las cosas, para el cierre del año 2021 falta por comprometer el 29,52%, lo cual conlleva a buscar estrategias para tener una utilización eficaz y eficiente de los recursos asignados al sector.

Es oportuno señalar que, después de una vigencia afectada por la pandemia originada por la Covid-19 en 2020, en la cual el nivel de ejecución alcanzado por parte del Sector Salud y Protección Social da cuenta del importante esfuerzo realizado por aumentar mes a mes el nivel de compromisos y obligaciones, se espera que en la presente vigencia se pueda alcanzar un nivel de ejecución igual o superior.