



La salud  
es de todos

Minsalud

# *Informe de seguimiento a proyectos de inversión*

*Enero –marzo 2021*

*Oficina Asesora de Planeación y Estudios  
Sectoriales – Grupo Planeación*



## 1. Introducción




El seguimiento que efectúa la Oficina Asesora de Planeación y Estudios Sectoriales se fundamenta en criterios de impacto y cumplimiento, evidenciables en la calidad de la información registrada para cada proyecto de inversión en el aplicativo Seguimiento a Proyectos de Inversión SPI y en la generación de alertas tempranas que coadyuvan a los directores/gerentes de proyectos en la correcta toma de decisiones sobre el desempeño de los proyectos a su cargo.

En este sentido, este ejercicio de reporte se desarrolla una vez finalizado el plazo para registrar el avance al mes de marzo de los proyectos de inversión a cargo del Ministerio de Salud y Protección Social MSPS.

Los indicadores de seguimiento que se analizan son los siguientes:

- **% de Ejecución** = Obligación / Apropiación Vigente
- **% de Avance Físico del Producto** = % de Avance Indicadores de Producto ponderados con la Apropiación Vigente. Corresponde al porcentaje de ejecución registrado de los productos, ponderado por el peso que cada uno tiene en el costo total del proyecto
- **% de Avance Gestión** = % de Avance Indicadores de Gestión ponderados con la Apropiación Vigente. Es el porcentaje de los indicadores de gestión, de acuerdo con la ponderación registrada en el SUIFP.

Como parte de la metodología se han definido tres rangos de evaluación así:

ALTO	MEDIO	BAJO
$\geq 90$	$\geq 80 - < 90$	$< 80$
		

La estructura de este informe parte de la descripción de los resultados generales de la entidad, para luego realizar un análisis a nivel de despachos y viceministerios y luego alerta sobre resultados con una ejecución inferior al 80%, las cuales se detallan para cada dependencia.



## 1.1 Comparativo asignación de recursos por proyecto 2021 vs 2020

En la matriz que se muestra a continuación se observa que en el 100% de los proyectos que continuaron para la vigencia 2021 tuvieron incremento en su asignación presupuestal, de manera general el Ministerio tuvo un incremento del 29% de la asignación de recursos de inversión respecto del año 2020.

Es importante que desde el inicio de la presente vigencia fiscal se realicen las acciones referentes a garantizar una adecuada ejecución de los recursos, esto teniendo en cuenta que el porcentaje de ejecución para 2020 fue del 93%.

De otra parte, es preciso mencionar que en el año 2020 se ejecutaron 26 proyectos de inversión, para 2021 se tiene igual número de proyectos, sin embargo, como se observa en la matriz 2 proyectos que se encontraban vigentes en 2020 para el 2021 ya no tienen recursos pero para 2021 se incorporaron 2 nuevos proyectos por lo cual el número de proyectos en ejecución es el mismo.

Proyecto	Apropiación 2021	Apropiación 2020	Variación 2021 vs 2020 %
Fortalecimiento sistema de información de salud y protección social nacional	\$ 36.000.000.000	\$ 25.800.000.000	40
Mejoramiento de la calidad en la gestión de los agentes del sistema de salud a nivel nacional	\$ 1.800.000.000	\$ 1.288.000.000	40
Implementación de estrategias de comunicación para la promoción y divulgación de los temas relacionados con salud y protección social a nivel nacional	\$ 3.718.000.000	\$ 3.400.000.000	9
Fortalecimiento de los actores para la apropiación del enfoque diferencial en la atención en salud y promoción social en salud nacional	\$ 14.470.000.000	\$ 6.000.000.000	141
Apoyo para la implementación de las medidas de asistencia y rehabilitación a víctimas del conflicto armado nacional	\$ 13.000.000.000	\$ -	100
Apoyo al proceso de certificación de discapacidad nacional	\$ 10.000.000.000	\$ -	100
Implementación de la estrategia de la participación social en el sector salud y protección social nacional	\$ 206.000.000	\$ 200.000.000	3
Asistencia para incrementar la capacidad de respuesta del sector salud hacia la población afectada por emergencias y desastres nacional	\$ 1.800.000.000	\$ 1.000.000.000	80
Fortalecimiento de los sistemas de gestión en el ministerio de salud y protección social nacional	\$ 707.178.800	\$ 480.000.000	47



Fortalecimiento de la cooperación y relaciones internacionales del sector salud nacional	\$ 740.000.000	\$ 500.000.000	48
Fortalecimiento de los procesos para la elaboración de estudios, investigaciones y evaluación de las políticas públicas sectoriales y de la gestión de información para toma de decisiones. Nacional	\$ 1.474.218.824	\$ 1.150.000.000	28
Fortalecimiento de la información relacionada con la situación de salud de la población a nivel nacional	\$ 40.210.000.000	\$ 26.274.223.840	53
Fortalecimiento de la rectoría y regulación de las tecnologías en salud en Colombia. Nacional	\$ 5.400.000.000	\$ 3.037.000.000	78
Implementación de acciones del programa ampliado de inmunizaciones - PAI nacional	\$ 433.442.607.510	\$ 350.501.895.505	24
Implementación de acciones de promoción de la salud y prevención de la enfermedad. Nacional	\$ 45.610.000.000	\$ 36.606.509.240	25
Fortalecimiento de la prestación de los servicios de salud en condiciones de integralidad, continuidad y calidad nacional	\$ 5.515.000.000	\$ 4.950.000.000	11
Mejoramiento de la capacidad instalada asociada a la prestación de servicios de salud nacional	\$ 20.000.000.000	\$ -	0
Fortalecimiento de la atención en salud de la población migrante no asegurada nacional	\$ 30.122.950.000	\$ -	0
Fortalecimiento de la capacidad del ministerio de salud y protección social para orientar la gestión del talento humano en salud. Nacional	\$ 2.000.000.000	\$ 1.000.000.000	100
Análisis de tecnologías en salud que benefician la prestación de los servicios en salud. Nacional	\$ 3.710.000.000	\$ 3.500.000.000	6
Implementación del sistema de gestión financiera y administrativa de los recursos del sector salud a nivel nacional	\$ 2.000.000.000	\$ 1.700.000.000	18
Actualización del plan de beneficios en salud unidad de pago por capitación y su impacto presupuestal respecto a las necesidades en salud de la población nacional	\$ 4.240.000.000	\$ 4.000.000.000	6
Fortalecimiento de la rectoría para el mejoramiento del acceso a los servicios de salud en el sistema general de seguridad social en salud -SGSSS- nacional	\$ 2.000.000.000	\$ 1.550.000.000	29
Fortalecimiento del entorno laboral en el ministerio de salud y protección social a nivel nacional	\$ 600.000.000	\$ 300.000.000	100



Remodelación de las sedes del ministerio de salud y protección social Bogotá	\$ 500.000.000	\$ 400.000.000	25
Implementación del modelo de servicio al ciudadano en el sector salud a nivel nacional	\$ 337.308.000	\$ 150.000.000	125
Apoyo a entidades territoriales y ese en proyectos que mejoren la capacidad resolutive en la prestación de servicios de salud - nacional	\$ -	\$ 10.000.000.000	-100
Asistencia financiera para promover el proceso de formación de residentes que cursan especializaciones prioritarias para la salud nacional	\$ -	\$ 45.000.000.000	-100
<b>Total</b>	<b>\$ 679.603.263.134</b>	<b>\$ 528.787.628.585</b>	

## 2. Ejecución financiera de los proyectos de inversión

El Ministerio de Salud y Protección Social MSPS para la vigencia 2021 tiene una apropiación presupuestal de recursos de inversión por valor de \$ 679.603.263.134, de los cuales se ha comprometido un valor de \$ 483.718.652.733 equivalentes al 71% de los recursos y se ha ejecutado \$ 263.544.363.770 equivalentes al 39%, se debe precisar que este resultado está jalonado principalmente por 3 proyectos de inversión “Fortalecimiento sistema de información de salud y protección social nacional”, “Implementación de acciones del programa ampliado de inmunizaciones - PAI” y “Apoyo al proceso de certificación de discapacidad nacional”.

A continuación se muestra gráficamente el avance consolidado de la ejecución de recursos para el primer trimestre 2021.

### CONSOLIDADO EJECUCIÓN DE RECURSOS INVERSIÓN MSPS 2021

Apropiación Definitiva	Comprometido	% Comprometido	Ejecutado	% Ejecutado
\$ 679.603.263.134	\$ 483.718.652.733	71%	263.544.363.770	39%

Fuente SIIF Nación marzo 31



Los resultados anteriores comparados con el 1er trimestre 2020 respecto a los compromisos muestran un incremento de 4 puntos porcentuales, mientras que la ejecución es igual con un 39%.

### 3. Ejecución física, financiera y de gestión por programa presupuestal

En la siguiente tabla se observa el avance realizado por programa presupuestal siendo el de “Salud pública y prestación de servicios” el que jalona el resultado consolidado respecto al avance financiero, físico y de gestión, mientras que el programa de “Aseguramiento y administración del Sistema General de la Seguridad Social en Salud - SGSSS” es el más rezagado respecto al avance financiero y de gestión.

Programa Presupuestal	Proyectos por Programa	Apropiación Vigente	Obligaciones	% Ejecución	Avance físico %	Avance Gestión %
Salud pública y prestación de servicios	16	\$ 663.294.557.510	\$ 262.408.190.689	40	22	22
Fortalecimiento de la gestión y dirección del Sector Salud y Protección Social	6	\$ 4.358.705.624	\$ 282.781.218	6	21	14
Aseguramiento y administración del Sistema General de la Seguridad Social en Salud - SGSSS	4	\$ 11.950.000.000	\$ 853.391.863	7	21	11
<b>TOTAL</b>	<b>26</b>	<b>\$ 679.603.263.134</b>	<b>\$ 263.544.363.770</b>	<b>39</b>	<b>22</b>	<b>22</b>

Fuente SPI corte marzo 31



## 4. Seguimiento por Despacho

### 4.1 Despacho del Ministro

El Despacho del Ministro a través de las Oficinas de TIC, Calidad, Promoción Social, Comunicaciones, Gestión Territorial de Emergencias y Desastres y Asesora de Planeación y Estudios Sectoriales, cuenta con 11 proyectos de inversión por valor de \$ 83.915.397.624, de los cuales se ha comprometido el 42% y ejecutado el 15%.

#### CONSOLIDADO DESPACHO DEL MINISTRO

Apropiación Vigente	Comprometido	% Comprometido	Ejecutado	% Ejecutado
\$ 83.915.397.624	\$ 35.093.823.076	42%	\$ 12.475.668.447	15%

Fuente SIIF Nación marzo 31

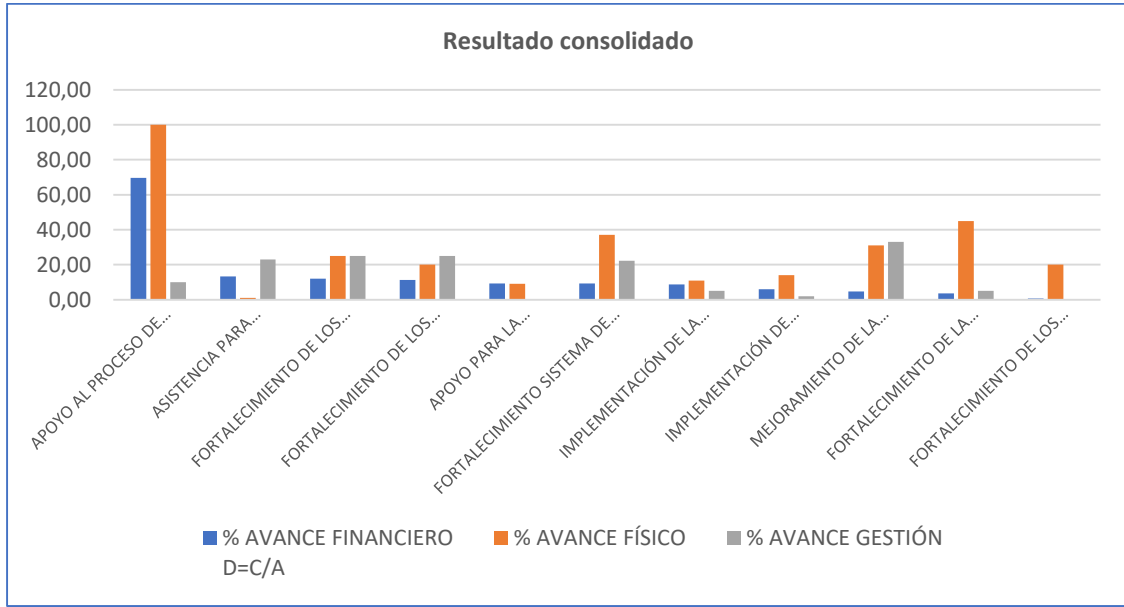
A continuación, se presenta en detalle el avance por proyecto de inversión ordenados de mayor a menor respecto a la ejecución financiera, se observa que la mayor parte de los proyectos de acuerdo al semáforo planteado para este informe muestran resultado en rojo, sin embargo, es preciso contemplar que se está realizando seguimiento al 1er trimestre de la vigencia por lo cual se puede considerar que aún no se tengan los resultados esperados en términos de tiempo.



DEPENDENCIA	PROYECTO	APROPIACIÓN VIGENTE 2021 A	COMPROMISOS A 31 DE MARZO 2021 B	OBLIGADO A 31 DE MARZO 2021 C	% AVANCE FINANCIERO D=C/A	% AVANCE FÍSICO	% AVANCE GESTIÓN
Oficina de Promoción Social	APOYO AL PROCESO DE CERTIFICACIÓN DE DISCAPACIDAD NACIONAL	\$ 10.000.000.000	\$ 7.063.070.935	\$ 6.967.394.935	X 69,67	✓ 100	X 10
Oficina de Gestión Territorial Emergencias y Desastres	ASISTENCIA PARA INCREMENTAR LA CAPACIDAD DE RESPUESTA DEL SECTOR SALUD HACIA LA POBLACIÓN AFECTADA POR EMERGENCIAS Y DESASTRES NACIONAL	\$ 1.800.000.000	\$ 1.493.682.696	\$ 237.978.324	X 13,22	X 1	X 23
Oficina Asesora de Planeación y Estudios Sectoriales - OAPES	FORTALECIMIENTO DE LOS PROCESOS PARA LA ELABORACIÓN DE ESTUDIOS, INVESTIGACIONES Y EVALUACIÓN DE LAS POLÍTICAS PÚBLICAS SECTORIALES Y DE LA GESTIÓN DE INFORMACIÓN PARA TOMA DE DECISIONES. NACIONAL	\$ 1.474.218.824	\$ 712.983.738	\$ 176.317.056	X 11,96	X 25	X 25
Oficina Asesora de Planeación y Estudios Sectoriales - OAPES	FORTALECIMIENTO DE LOS SISTEMAS DE GESTIÓN EN EL MINISTERIO DE SALUD Y PROTECCIÓN SOCIAL NACIONAL	\$ 707.178.800	\$ 215.316.136	\$ 80.377.024	X 11,37	X 20	X 25
Oficina de Promoción Social	APOYO PARA LA IMPLEMENTACIÓN DE LAS MEDIDAS DE ASISTENCIA Y REHABILITACIÓN A VÍCTIMAS DEL CONFLICTO ARMADO NACIONAL	\$ 13.000.000.000	\$ 4.258.525.015	\$ 1.215.960.191	X 9,35	X 9	X 0
Oficina de TIC	FORTALECIMIENTO SISTEMA DE INFORMACIÓN DE SALUD Y PROTECCIÓN SOCIAL NACIONAL	\$ 36.000.000.000	\$ 17.345.240.334	\$ 3.339.469.613	X 9,28	X 37	X 22
Oficina de Gestión Territorial Emergencias y Desastres	IMPLEMENTACIÓN DE LA ESTRATEGIA DE LA PARTICIPACIÓN SOCIAL EN EL SECTOR SALUD Y PROTECCIÓN SOCIAL NACIONAL	\$ 206.000.000	\$ 149.663.611	\$ 18.121.299	X 8,80	X 11	X 5
Grupo de Comunicaciones	IMPLEMENTACIÓN DE ESTRATEGIAS DE COMUNICACIÓN PARA LA PROMOCIÓN Y DIVULGACIÓN DE LOS TEMAS RELACIONADOS CON SALUD Y PROTECCIÓN SOCIAL A NIVEL NACIONAL	\$ 3.718.000.000	\$ 2.172.931.792	\$ 223.538.097	X 6,01	X 14	X 2
Oficina de Calidad	MEJORAMIENTO DE LA CALIDAD EN LA GESTIÓN DE LOS AGENTES DEL SISTEMA DE SALUD A NIVEL NACIONAL	\$ 1.800.000.000	\$ 166.000.000	\$ 83.000.000	X 4,61	X 31	X 33
Grupo de Cooperación y Relaciones Internacionales	FORTALECIMIENTO DE LA COOPERACIÓN Y RELACIONES INTERNACIONALES DEL SECTOR SALUD NACIONAL	\$ 740.000.000	\$ 496.010.807	\$ 26.087.138	X 3,53	X 45	X 5
Oficina de Promoción Social	FORTALECIMIENTO DE LOS ACTORES PARA LA APROPIACIÓN DEL ENFOQUE DIFERENCIAL EN LA ATENCIÓN EN SALUD Y PROMOCIÓN SOCIAL EN SALUD NACIONAL	\$ 14.470.000.000	\$ 1.020.398.012	\$ 107.424.770	X 0,74	X 20	X 0
<b>TOTAL</b>		<b>\$ 83.915.397.624</b>	<b>\$ 35.093.823.076</b>	<b>\$ 12.475.668.447</b>	<b>X 14,87</b>		

Fuente SPI marzo 31





Fuente SPI marzo 31

### Viceministerio de Salud Pública y Prestación de Servicios

El Viceministerio de Salud Pública y Prestación de Servicios a través de las Direcciones de Epidemiología y Demografía, Medicamentos y Tecnologías en Salud, Promoción y Prevención, Prestación de Servicios y Atención Primaria, y Desarrollo del Talento Humano en Salud, con 8 proyectos que le dan un total de \$582.300.557.510, siendo éste el Despacho con la mayor proporción de recursos de inversión.

#### CONSOLIDADO EJECUCIÓN DE RECURSOS INVERSIÓN MSPS 2021

Apropiación Definitiva	Comprometido	% Comprometido	Ejecutado	% Ejecutado
\$ 582.300.557.510	\$ 445.339.571.303	76%	\$ 250.215.303.460	43%

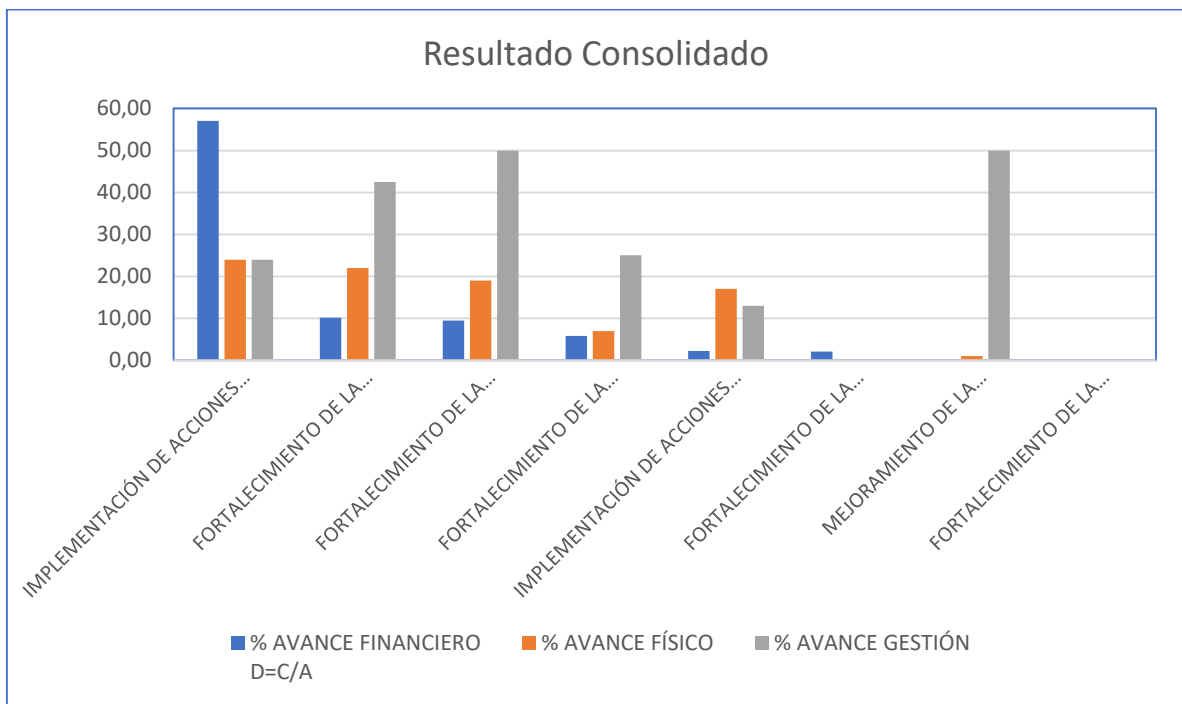
Fuente SIIF

Se observa que el compromiso llega al 76% y la ejecución al 43%, estos dos resultados son buenos indicadores teniendo en cuenta que hasta ahora se está realizando seguimiento al 1er trimestre del año, se podría inferir en el resultado a junio estará en un semáforo verde de acuerdo a los rangos establecidos para el presente seguimiento.

A continuación, se detalla el avance por proyecto de inversión y se analizan los casos que presentan mayores variaciones.



DEPENDENCIA	PROYECTO	APROPIACIÓN VIGENTE 2021 A	COMPROMISOS A 31 DE MARZO 2021 B	OBLIGADO A 31 DE MARZO 2021 C	% AVANCE FINANCIERO D=C/A	% AVANCE FÍSICO	% AVANCE GESTIÓN
Dirección de Promoción y Prevención	IMPLEMENTACIÓN DE ACCIONES DEL PROGRAMA AMPLIADO DE INMUNIZACIONES - PAI NACIONAL	\$ 433.442.607.510	\$ 418.845.507.954	\$ 247.290.915.628	X 57,05	X 24	X 24
Dirección de Desarrollo del TH en Salud	FORTALECIMIENTO DE LA CAPACIDAD DEL MINISTERIO DE SALUD Y PROTECCIÓN SOCIAL PARA ORIENTAR LA GESTIÓN DEL TALENTO HUMANO EN SALUD. NACIONAL	\$ 2.000.000.000	\$ 1.155.566.365	\$ 202.929.095	X 10,15	X 22	X 43
Dirección de Prestación de Servicios y Atención Primaria	FORTALECIMIENTO DE LA PRESTACIÓN DE LOS SERVICIOS DE SALUD EN CONDICIONES DE INTEGRALIDAD, CONTINUIDAD Y CALIDAD NACIONAL	\$ 5.515.000.000	\$ 3.327.681.206	\$ 522.996.098	X 9,48	X 19	X 50
Dirección de Medicamentos y Tecnologías en Salud	FORTALECIMIENTO DE LA RECTORÍA Y REGULACIÓN DE LAS TECNOLOGÍAS EN SALUD EN COLOMBIA. NACIONAL	\$ 5.400.000.000	\$ 2.456.627.351	\$ 314.068.118	X 5,82	X 7	X 25
Dirección de Promoción y Prevención	IMPLEMENTACIÓN DE ACCIONES DE PROMOCIÓN DE LA SALUD Y PREVENCIÓN DE LA ENFERMEDAD. NACIONAL	\$ 45.610.000.000	\$ 13.309.528.926	\$ 1.030.018.999	X 2,26	X 17	X 13
Dirección de Epidemiología y Demografía	FORTALECIMIENTO DE LA INFORMACIÓN RELACIONADA CON LA SITUACIÓN DE SALUD DE LA POBLACIÓN A NIVEL NACIONAL	\$ 40.210.000.000	\$ 6.145.898.176	\$ 854.375.522	X 2,12	X 0	X 0
Dirección de Prestación de Servicios y Atención Primaria	MEJORAMIENTO DE LA CAPACIDAD INSTALADA ASOCIADA A LA PRESTACIÓN DE SERVICIOS DE SALUD NACIONAL	\$ 20.000.000.000	\$ 98.761.325	\$ -	X 0,00	X 1	X 50
Dirección de Prestación de Servicios y Atención Primaria	FORTALECIMIENTO DE LA ATENCIÓN EN SALUD DE LA POBLACIÓN MIGRANTE NO ASEGURADA NACIONAL	\$ 30.122.950.000	\$ -	\$ -	X 0,00		
<b>TOTAL</b>		<b>\$ 582.300.557.510</b>	<b>\$ 445.339.571.303</b>	<b>\$ 250.215.303.460</b>	<b>X 42,97</b>		



Fuente SPI

A pesar de que de manera consolidada el resultado es favorable, analizando individualmente los proyectos se puede notar que hay 2 proyectos (“Mejoramiento de la capacidad instalada asociada a la prestación de servicios de salud nacional” y



“Mejoramiento de la capacidad instalada asociada a la prestación de servicios de salud nacional”) que no tienen ningún tipo de ejecución presupuestal y que la asignación presupuestal que representan llega a los \$ 50.000.000.000 los cuales son recursos importantes por lo cual hay que agilizar su compromiso y pago.

El proyecto que muestra el mayor desempeño es el proyecto del PAI el cual tiene la mayor asignación de recursos a nivel de todo el ministerio y que históricamente ha sido el que aporta a los resultados de ejecución en toda la entidad.

### 4.3 Viceministerio de Protección Social

El Viceministerio de Protección Social a través de las Direcciones de Regulación de Beneficios Costos y Tarifas del Aseguramiento en Salud, Regulación de la Operación del Aseguramiento en Salud, Riesgos Laborales y Pensiones, y Financiamiento Sectorial cuenta con 4 proyectos de inversión por valor de \$11.950.000.000, con un compromiso del 26% y una ejecución del 7%.

#### CONSOLIDADO EJECUCIÓN DE RECURSOS INVERSIÓN MSPS 2021

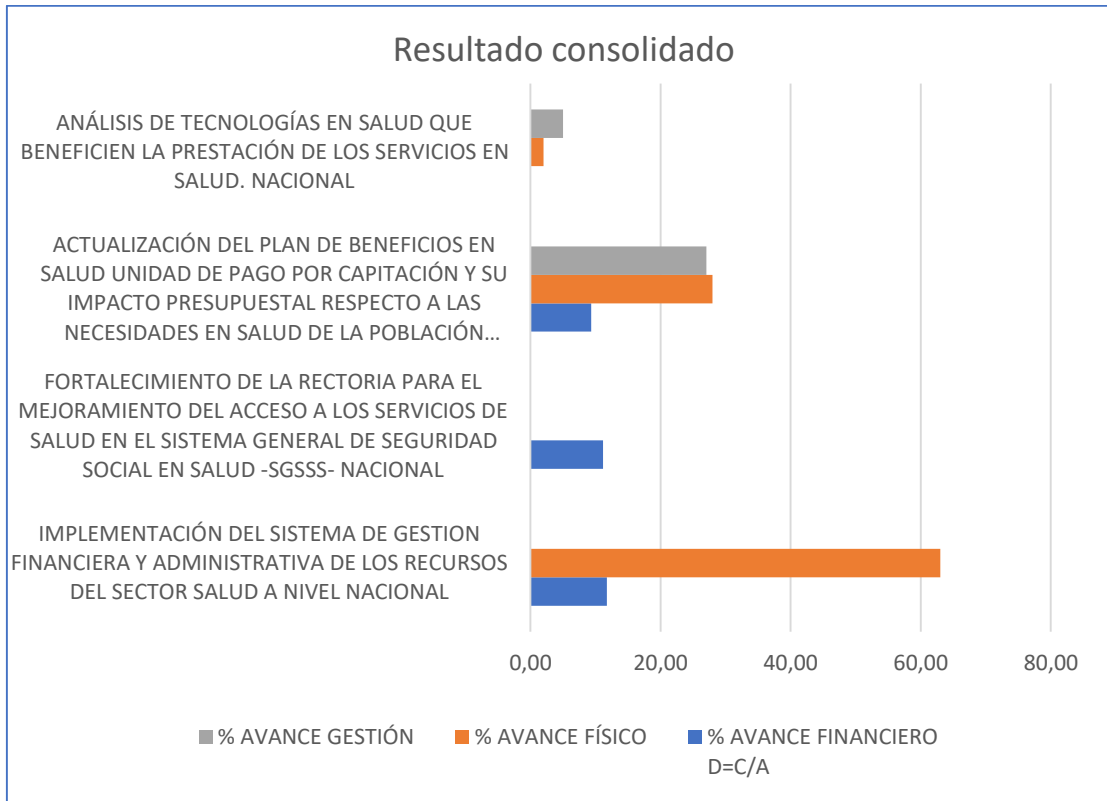
Apropiación Definitiva	Comprometido	% Comprometido	Ejecutado	% Ejecutado
\$ 11.950.000.000	\$ 3.087.760.854	26%	\$ 853.391.863	7%

Fuente SIIF Nación marzo 31

A continuación, se detalla el resultado por proyecto de inversión, el cual de manera más ágil permite identificar las variaciones que serán sujeto de análisis seguidamente.

DEPENDENCIA	PROYECTO	APROPIACIÓN VIGENTE 2021 A	COMPROMISOS A 31 DE MARZO 2021 B	OBLIGADO A 31 DE MARZO 2021 C	% AVANCE FINANCIERO D=C/A	% AVANCE FÍSICO	% AVANCE GESTIÓN
Dirección de Financiamiento Sectorial	IMPLEMENTACIÓN DEL SISTEMA DE GESTIÓN FINANCIERA Y ADMINISTRATIVA DE LOS RECURSOS DEL SECTOR SALUD A NIVEL NACIONAL	\$ 2.000.000.000	\$ 549.118.767	\$ 234.922.746	✗ 11,75	✗ 63	✗ 0
Dirección de Regulación de la Operación en Salud, Riesgos Laborales y Pensiones	FORTALECIMIENTO DE LA RECTORIA PARA EL MEJORAMIENTO DEL ACCESO A LOS SERVICIOS DE SALUD EN EL SISTEMA GENERAL DE SEGURIDAD SOCIAL EN SALUD - SGSSS- NACIONAL	\$ 2.000.000.000	\$ 952.853.100	\$ 222.862.520	✗ 11,14	✗ 0	✗ 0
Dirección de Regulación de Beneficios, Costos y Tarifas del Aseguramiento en Salud	ACTUALIZACIÓN DEL PLAN DE BENEFICIOS EN SALUD UNIDAD DE PAGO POR CAPITACIÓN Y SU IMPACTO PRESUPUESTAL RESPECTO A LAS NECESIDADES EN SALUD DE LA POBLACIÓN NACIONAL	\$ 4.240.000.000	\$ 1.585.788.987	\$ 395.606.597	✗ 9,33	✗ 28	✗ 27
Dirección de Regulación de Beneficios, Costos y Tarifas del Aseguramiento en Salud	ANÁLISIS DE TECNOLOGÍAS EN SALUD QUE BENEFICIAN LA PRESTACIÓN DE LOS SERVICIOS EN SALUD. NACIONAL	\$ 3.710.000.000	\$ -	\$ -	✗ 0,00	✗ 2	✗ 5
<b>TOTAL</b>		<b>\$ 11.950.000.000</b>	<b>\$ 3.087.760.854</b>	<b>\$ 853.391.863</b>	<b>✗ 7,14</b>		

Fuente SPI



El proyecto de “Implementación del sistema de gestión financiera y administrativa de los recursos del sector salud a nivel nacional” muestra una variación fuerte respecto del avance financiero que es del 11,75%, mientras que el avance físico registrado llega al 63%. El proyecto de “fortalecimiento de la rectoría para el mejoramiento del acceso a los servicios de salud en el sistema general de seguridad social en salud -SGSSS- nacional” no muestra avance físico ni de gestión.

#### 4.4 Secretaría General

La Secretaría General a través de las Subdirecciones de Gestión del Talento Humano, Gestión de Operaciones y el Grupo de Atención al Ciudadano, cuenta con 3 proyectos de inversión por valor de \$ 1.437.308.000, de los cuales se ha comprometido el 14% y no se ha pagado ningún valor.

#### CONSOLIDADO EJECUCIÓN DE RECURSOS INVERSIÓN MSPS 2021

Apropiación Definitiva	Comprometido	% Comprometido	Ejecutado	% Ejecutado
\$ 1.437.308.000	\$ 197.497.500	14%	-	0%

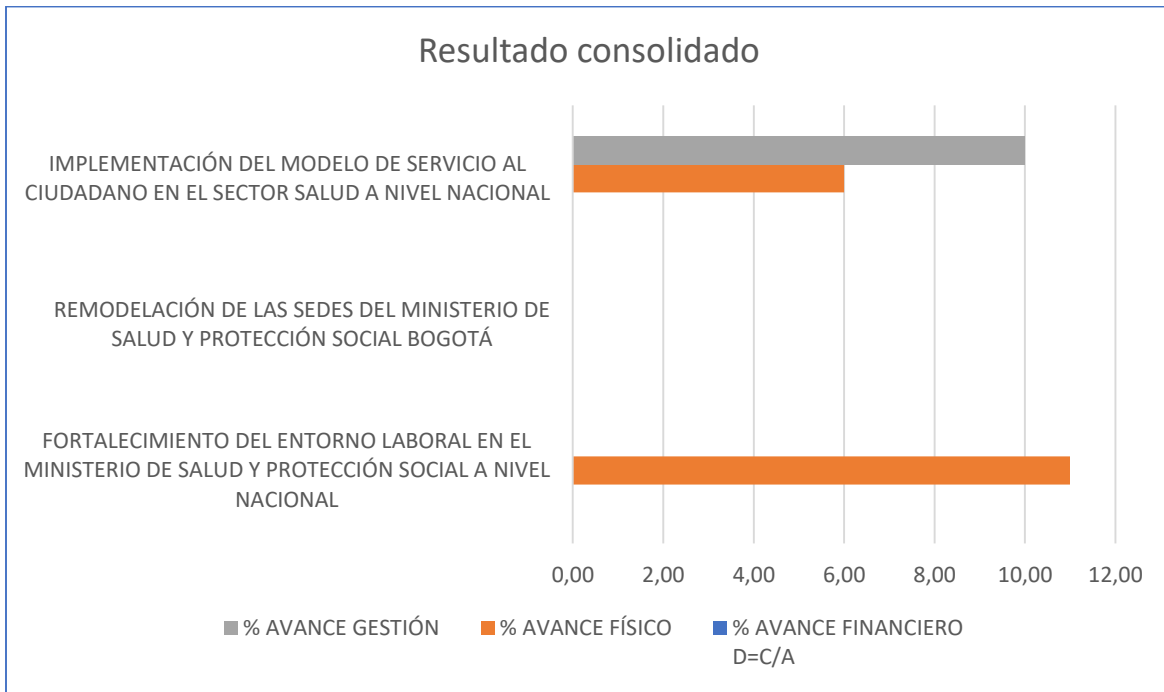
Fuente SIIF

A continuación, se detalla el avance por proyecto de inversión y se analizarán los casos que presentan mayores variaciones.



DEPENDENCIA	PROYECTO	APROPIACIÓN VIGENTE 2021 A	COMPROMISOS A 31 DE MARZO 2021 B	OBLIGADO A 31 DE MARZO 2021 C	% AVANCE FINANCIERO D=C/A	% AVANCE FÍSICO	% AVANCE GESTIÓN
Subdirección de Gestión del Talento Humano	FORTALECIMIENTO DEL ENTORNO LABORAL EN EL MINISTERIO DE SALUD Y PROTECCIÓN SOCIAL A NIVEL NACIONAL	\$ 600.000.000	\$ 54.000.000	-	0,00	11	0
Subdirección de Gestión de Operaciones	REMODELACIÓN DE LAS SEDES DEL MINISTERIO DE SALUD Y PROTECCIÓN SOCIAL BOGOTÁ	\$ 500.000.000	\$ -	-	0,00	0	0
Grupo Atención al Ciudadano	IMPLEMENTACIÓN DEL MODELO DE SERVICIO AL CIUDADANO EN EL SECTOR SALUD A NIVEL NACIONAL	\$ 337.308.000	\$ 143.497.500	-	0,00	6	10
<b>TOTAL</b>		<b>\$ 1.437.308.000</b>	<b>\$ 197.497.500</b>	-	<b>0,00</b>		

Fuente SPI



Se observa que ninguno de los proyectos presenta avance financiero, sin embargo, los proyectos de “Fortalecimiento del entorno laboral en el ministerio de salud y protección social a nivel nacional” e “Implementación del modelo de servicio al ciudadano en el sector salud a nivel nacional” presentan avance físico y de gestión.

## 5. TRAZADORES PRESUPUESTALES

El Ministerio de Salud y Protección Social reporta compromisos con 9 trazadores presupuestales, los cuales son atendidos a través de 7 proyectos de inversión.

A continuación se presentan los avances registrados en el SPI con cargo a proyectos de inversión con corte a marzo de 2021, las cifras se presentan en millones de pesos, es preciso mencionar que los valores registrados en cuanto a la asignación de recursos por proyecto para el siguiente trimestre puede variar debido a que terminando el mes de marzo los proyectos se encontraban



actualizando sus valores y hasta tanto el DNP no realice su aprobación no se ve reflejada la información en el SPI.

**Equidad de la Mujer:** El valor total a invertir para equidad de la mujer es de 12.081 millones de pesos, encaminados a realizar acciones para mujer libre de violencias y salud y derechos sexuales y reproductivos aportados por 3 proyectos de inversión.

Dimensión	Proyectos	Inversión Transversal (Millones\$)	Ejecución Transversal (Obli./Aprop.)	Avance Metas
Mujer libre de violencias	2018011000059 - fortalecimiento de los actores para la apropiación del enfoque diferencial en la atención en salud y promoción social en salud nacional	50	0%	20%
	2018011000061 - apoyo para la implementación de las medidas de asistencia y rehabilitación a víctimas del conflicto armado nacional	5.800	0%	9%
	2018011000211 - implementación de acciones de promoción de la salud y prevención de la enfermedad. Nacional	-	0%	17%
Mujer libre de violencias - Desarrollo institucional y transformación cultural	2018011000211 - implementación de acciones de promoción de la salud y prevención de la enfermedad. Nacional	265	0%	17%
Salud y derechos sexuales y reproductivos	2018011000211 - implementación de acciones de promoción de la salud y prevención de la enfermedad. Nacional	191	0%	17%
<b>TOTAL</b>		<b>12.081</b>	<b>0,1%</b>	<b>9%</b>

**5.2 Construcción de paz:** A través de este trazador el Ministerio da cumplimiento a los compromisos de los Acuerdos de Paz, por tal razón es el que mayor valor de recursos tiene asignados los cuales ascienden a la suma de 92.403 millones de pesos a través de la concurrencia de 5 proyectos de inversión.

Dimensión	Proyectos	Inversión Transversal (Millones\$)	Ejecución Transversal (Obli./Aprop.)	Avance Metas
1. Reforma Rural Integral - 1.3. Desarrollo social: SALUD	2018011000213 - fortalecimiento de la prestación de los servicios de salud en condiciones de integralidad, continuidad y calidad nacional	358	9%	19%



1. Reforma Rural Integral - 1.3. Desarrollo social: SALUD	2018011000221 - fortalecimiento de la capacidad del ministerio de salud y protección social para orientar la gestión del talento humano en salud. Nacional	15	18%	22%
1. Reforma Rural Integral - 1.8. Planes de acción para la transformación regional	2018011000202 - implementación de acciones del programa ampliado de inmunizaciones - PAI nacional	-	0%	24%
1.99. Iniciativas PATR (sin indicadores PMI)	2018011000202 - implementación de acciones del programa ampliado de inmunizaciones - PAI nacional	77.491	60%	24%
4. Solución al problema de las drogas - 4.2. Prevención del Consumo y Salud Pública	2018011000211 - implementación de acciones de promoción de la salud y prevención de la enfermedad. Nacional	1.525	2%	17%
5. Víctimas del conflicto - 5.4 Reparación integral para la construcción de Paz	2018011000061 - apoyo para la implementación de las medidas de asistencia y rehabilitación a víctimas del conflicto armado nacional	13.000	9%	9%
<b>TOTAL</b>		<b>92.403</b>	<b>52%</b>	<b>22%</b>

**5.3 Desplazados:** A través del proyecto de inversión “Apoyo para la implementación de las medidas de asistencia y rehabilitación a víctimas del conflicto armado.” Se brinda atención enfocada a la reparación y rehabilitación de personas desplazadas que han sido víctimas del conflicto armado.

Dimensión	Proyectos	Inversión Transversal (Millones\$)	Ejecución Transversal (Obli./Aprop.)	Avance Metas
Reparación - Rehabilitación	2018011000061 - apoyo para la implementación de las medidas de asistencia y rehabilitación a víctimas del conflicto armado nacional	11.700	9%	9%
<b>TOTAL</b>		<b>11.700</b>	<b>9%</b>	<b>9%</b>

**5.4 Grupos Étnicos:** Las poblaciones que se atienden a través de los proyectos de inversión que se observan en el siguiente cuadro se benefician de inversiones que brindan acciones encaminadas a atender las necesidades de las poblaciones NARP y ROM.

**NARP**

Dimensión	Proyectos	Inversión Transversal (Millones\$)	Ejecución Transversal (Obli./Aprop.)	Avance Metas
-----------	-----------	------------------------------------	--------------------------------------	--------------



Población Afrocolombiana	2018011000059 - fortalecimiento de los actores para la apropiación del enfoque diferencial en la atención en salud y promoción social en salud nacional	200	0%	20%
Población Afrocolombiana	2018011000061 - apoyo para la implementación de las medidas de asistencia y rehabilitación a víctimas del conflicto armado nacional	360	0%	9%
<b>TOTAL</b>		<b>360</b>	<b>0%</b>	<b>9%</b>

**ROM**

Dimensión	Proyectos	Inversión Transversal (Millones\$)	Ejecución Transversal (Obli./Aprop.)	Avance Metas
Rom	2018011000059 - fortalecimiento de los actores para la apropiación del enfoque diferencial en la atención en salud y promoción social en salud nacional	60	0%	20%
<b>TOTAL</b>		<b>60</b>	<b>0</b>	<b>20</b>

**5.5 Víctimas:** Al igual que la población desplazada la población víctima también recibe atención a través del proyecto de inversión “Apoyo para la implementación de las medidas de asistencia y rehabilitación a víctimas del conflicto armado.”

DIMENSION	Proyectos	Inversión Transversal (Millones\$)	Ejecución Transversal (Obli./Aprop.)	Avance Metas
Reparación - Rehabilitación	2018011000061 - apoyo para la implementación de las medidas de asistencia y rehabilitación a víctimas del conflicto armado nacional	13.000	9%	9%
<b>TOTAL</b>		<b>13.000</b>	<b>9%</b>	<b>9%</b>

**5.6 Discapacidad e Inclusión Social:** Los compromisos adquiridos con la población discapacitada cuentan con 2 proyectos de inversión con un valor total de 10.551 millones de pesos.





DIMENSION	Proyectos	Inversión Transversal (Millones\$)	Ejecución Transversal (Obli./Aprop.)	Avance Metas
Discapacidad e Inclusión Social	2018011000059 - fortalecimiento de los actores para la apropiación del enfoque diferencial en la atención en salud y promoción social en salud nacional	551	1,0%	20,0%
Discapacidad e Inclusión Social	2019011000032 - Apoyo al proceso de certificación de discapacidad Nacional	10.000	69,7%	100,0%
<b>TOTAL</b>		<b>10.551</b>	<b>66,1%</b>	<b>95,8%</b>

**5.7 Tecnologías de la información y comunicaciones:** El Ministerio de Salud y Protección Social con un único proyecto ejecuta recursos asociados al trazador de las TIC

Dimensión	Proyectos	Inversión Transversal (Millones\$)	Ejecución Transversal (Obli./Aprop.)	Avance Metas
Aplicaciones / software	2017011000477 - fortalecimiento sistema de información de salud y protección social nacional	1.212	0%	37%
Infraestructura/hardware	2017011000477 - fortalecimiento sistema de información de salud y protección social nacional	2.828	0%	37%
Servicios	2017011000477 - fortalecimiento sistema de información de salud y protección social nacional	31.960	10%	37%
<b>TOTAL</b>		<b>36.000</b>	<b>9%</b>	<b>37%</b>

**5.8 Seguridad alimentaria:** Este trazador presupuestal fue desagregado a partir de la presente vigencia, en años anteriores se encontraba incorporado con el trazador de construcción de paz.

Dimensión	Proyectos	Inversión Transversal (Millones\$)	Ejecución Transversal (Obli./Aprop.)	Avance Metas
acceso	2018011000211 - implementación de acciones de promoción de la salud y prevención de la enfermedad. Nacional	562	0,0%	17,0%
<b>TOTAL</b>		<b>562</b>	<b>0</b>	<b>17%</b>



## 6. CONCLUSIONES Y RECOMENDACIONES

1. El MinSalud de manera consolidada presenta un avance en la ejecución de recursos de inversión del 39%, el cual de conformidad con los criterios de seguimiento establecidos es acorde visto desde el tiempo transcurrido de la vigencia. Sin embargo, debe observarse el análisis por proyecto de inversión para determinar acciones tendientes a la mejora en la ejecución de los recursos de proyectos de inversión que presentan ejecución financiera de 0%.
2. Se recomienda iniciar procesos de contratación en el primer trimestre de cada vigencia que permitan mejorar la ejecución financiera de los proyectos de inversión y la obtención de productos.
3. Se reitera la necesidad de que los proyectos carguen el informe avance mensual proyectos de inversión formato DESF24 en el link de anexos del SPI. Esto permite conservar la trazabilidad de las modificaciones que se realicen a los proyectos e identificar las dificultades que se hayan presentado para el logro de las metas.
4. Es oportuno señalar que, de acuerdo a la Circular 032 de la Contraloría General de la república, la información que requiera este ente de control en relación con la ejecución de los proyectos de inversión va a ser tomada del aplicativo de Seguimiento a Proyectos de Inversión SPI, entre otros. Por esta razón se invita a que diligencien este sistema de información con la oportunidad y calidad requeridas.
5. Realizar una revisión al interior de cada proyecto para que se tomen las acciones que consideren necesarias para lograr equilibrio físico, financiero y de gestión durante la ejecución de los mismos.

Elaboró: Grupo Planeación.