



La salud
es de todos

Minsalud

Informe de Ejecución Presupuestal del Sector Salud

Noviembre de 2021

■ Oficina Asesora de Planeación y Estudios Sectoriales - OAPES



Introducción

El documento que se presenta a continuación da cuenta de la ejecución presupuestal correspondiente al periodo comprendido entre el 01 de noviembre al 30 de noviembre de la vigencia fiscal 2021, indicando los aspectos más relevantes referidos a los compromisos de los recursos del Sector Salud, y detallando las respectivas cifras por cada una de las entidades que lo componen.

Así mismo, se presenta el análisis general a la ejecución presupuestal de recursos de inversión y funcionamiento de cada una de las entidades del sector.



ANÁLISIS GENERAL SECTORIAL

Para la vigencia de 2021, en el sector se tiene una apropiación vigente de \$42,76 billones, de los cuales \$22,06 mil millones (0,05%), se encuentran en estado de apropiación bloqueada. Del restante de recursos para el mes de noviembre de 2021, quedan en apropiación real \$42,74 billones, de los cuales se ha comprometido el 92,93% de estos recursos y obligado el 91,54%.

APR. VIGENTE	APROPIACIÓN BLOQUEADA	APROPIACIÓN REAL	COMPROMISO	OBLIGACION
\$42.762.877.561.163	\$22.055.129.804	\$42.740.822.431.359	\$39.717.600.371.135	\$39.126.459.989.797

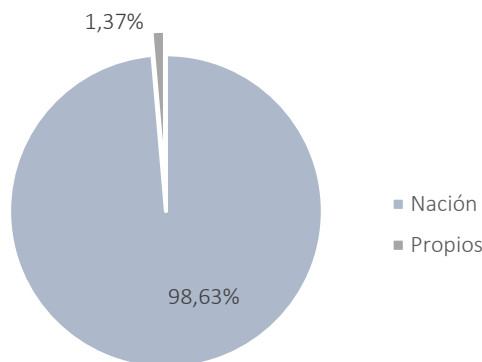
Apropiación Bloqueada por entidad

Entidad	APR BLOQUEADA
MSPS	\$2.355.559.000,00
FNE	\$0,00
INS	\$979.930.000,00
SUPERSALUD	\$5.646.328.236,00
INVIMA	\$12.581.743.158,00
FONPRECON - PN	\$40.868.410,00
FERROCARRILES - SALUD	\$379.540.000,00
FERROCARRILES - PN	\$71.161.000,00

FUENTE: Reporte SIIF corte noviembre 30 de 2021 – Cálculos MinSalud

La composición de los recursos por fuente de financiamiento de dicho presupuesto para el mes de noviembre es de recursos de la nación \$42,18 billones y recursos propios \$587,18 mil millones (ver gráfico No. 1). Por otro lado, el gráfico No. 2 muestra cómo están distribuidos estos recursos por fuente de financiación en cada una de las entidades adscritas al Ministerio de Salud y Protección Social.

Gráfico No. 1 Composición del Presupuesto por fuentes de financiación



FUENTE: Reporte SIIF corte noviembre 30 de 2021 – Cálculos MinSalud

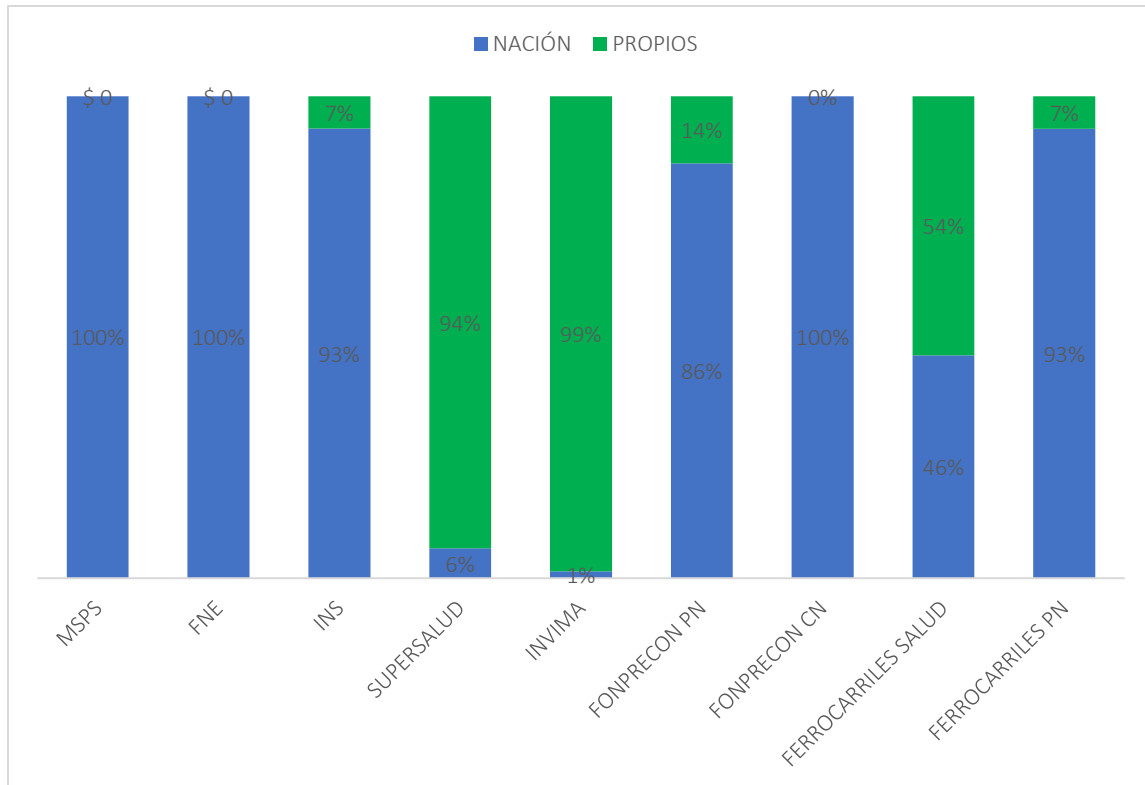


Tabla No. 1 Composición del Presupuesto por fuentes de financiación

ENTIDAD	NACIÓN	%	PROPIOS	%
MSPS	\$ 41.304.126.457.966	100%	\$ 0	-
FNE	\$ 35.337.139.097	100%	\$ 0	-
INS	\$ 88.640.096.224	93%	\$ 6.375.372.000	7%
SUPERSALUD	\$ 12.015.338.248	6%	\$ 182.507.774.000	94%
INVIMA	\$ 2.997.568.286	1%	\$ 206.416.689.638	99%
FONPRECON PN	\$ 263.852.785.967	86%	\$ 42.602.023.410	14%
FONPRECON CN	\$ 4.836.300.000	100%	\$ 0	0%
FERROCARRILES SALUD	\$ 113.940.140.582	48%	\$ 123.346.963.000	54%
FERROCARRILES PN	\$ 349.947.075.745	93%	\$ 25.935.837.000	7%
SECTOR SALUD	\$ 42.175.692.902.115	98,63%	\$ 587.184.659.048	1,37%

FUENTE: Reporte SIIF corte noviembre 30 de 2021 – Cálculos MinSalud

Gráfico No. 2 Composición por entidad del destino de los recursos vigentes apropiados por fuente de financiamiento. Vigencia noviembre 2021

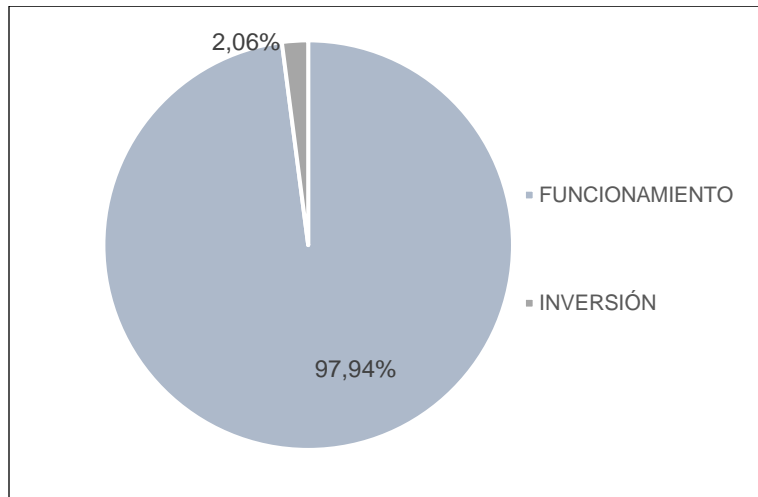


FUENTE: Reporte SIIF corte noviembre 30 de 2021 – Cálculos MinSalud



Así mismo, la composición de dicho presupuesto para el mes de noviembre de 2021, por funcionamiento es de \$41,88 billones y de inversión \$879,75 mil millones (ver gráfico No. 3).

Gráfico No. 3 Composición del Presupuesto del Sector



FUENTE: Reporte SIIF corte noviembre 30 de 2021 – Cálculos MinSalud

Tabla No. 2 Composición del Presupuesto por destino de los recursos

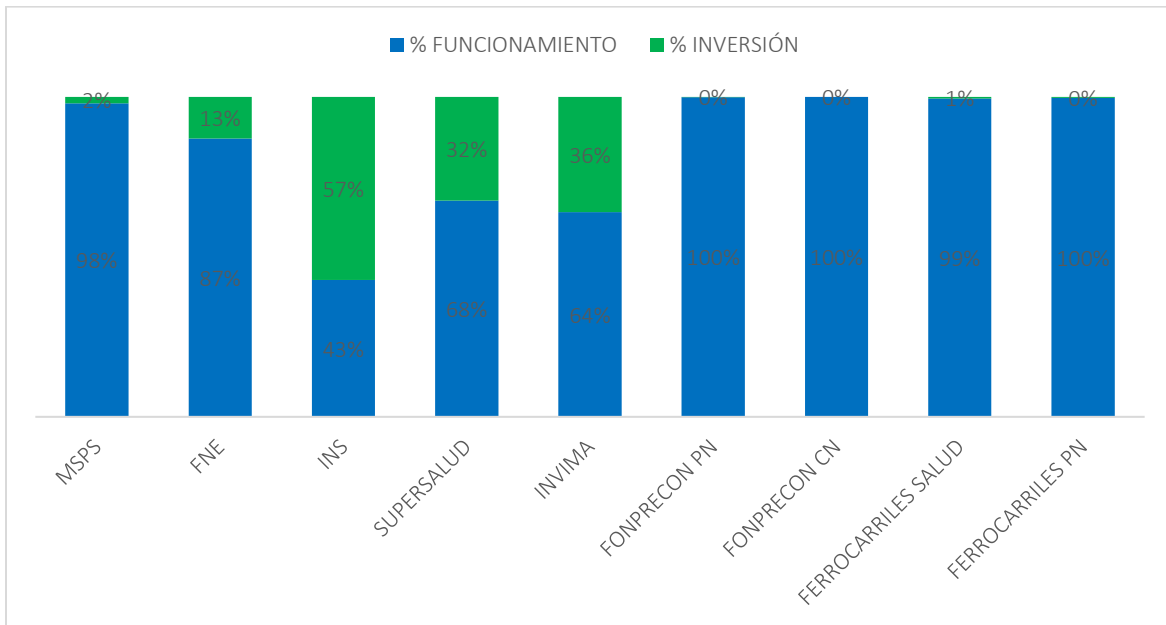
ENTIDAD	FUNCIONAMIENTO	% FUNCIONAMIENTO	INVERSIÓN	% INVERSIÓN
MSPS	\$40.624.523.194.832	98,35%	\$679.603.263.134	1,65%
FNE	\$30.724.989.097	86,95%	\$4.612.150.000	13,05%
INS	\$40.626.242.000	42,76%	\$54.389.226.224	57,24%
SUPERSALUD	\$131.532.344.000	67,62%	\$62.990.768.248	32,38%
INVIMA	\$134.000.609.704	63,99%	\$75.413.648.220	36,01%
FONPRECON PN	\$306.154.809.377	99,90%	\$300.000.000	0,10%
FONPRECON CN	\$4.836.300.000	100,00%	\$0	0,00%
FERROCARRILES SALUD	\$236.039.410.255	99,47%	\$1.247.693.327	0,53%
FERROCARRILES PN	\$374.692.912.745	99,68%	\$1.190.000.000	0,32%
SECTOR SALUD	\$41.883.130.812.010	97,94%	\$879.746.749.153	2,06%

FUENTE: Reporte SIIF corte noviembre 30 de 2021 – Cálculos MinSalud

Por otra parte, el gráfico No. 4 muestra cómo están distribuidos estos recursos en cada una de las entidades adscritas al Ministerio de Salud y Protección Social.



Gráfico No. 4 Composición por entidad del destino de los recursos de apropiación vigente. noviembre 2021

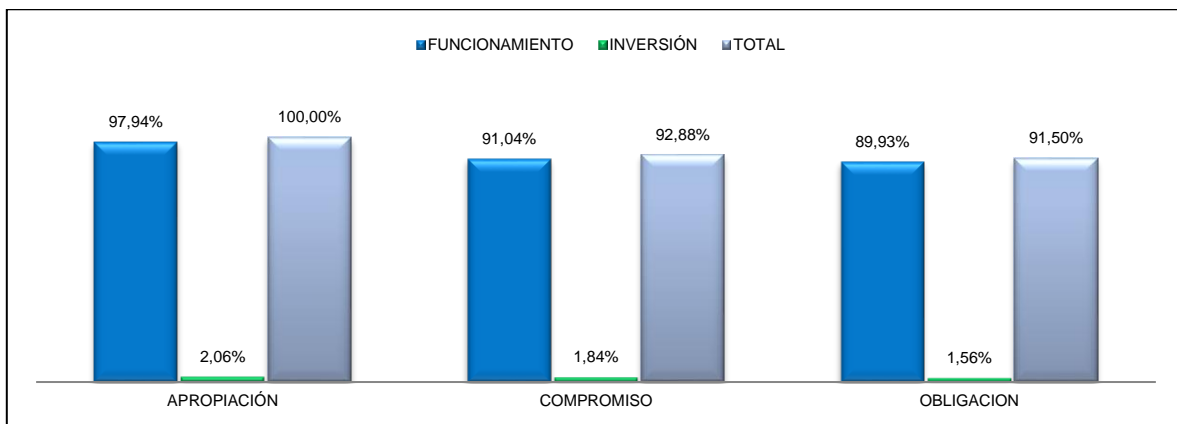


FUENTE: Reporte SIIF corte noviembre 30 de 2021 – Cálculos MinSalud

Así mismo, la composición de dicho presupuesto para el mes de noviembre de 2021, por funcionamiento es de \$41,88 billones y de inversión \$879,75 mil millones (ver gráfico No. 3).

A 30 de noviembre se han comprometido el 92,88% de los recursos vigentes apropiados del sector y obligado el 91,5%, siendo un porcentaje importante teniendo en cuenta que es el mes once del año. Ver gráfico 5.

Gráfico No. 5 Estructura del Gasto y Ejecución



FUENTE: Reporte SIIF corte noviembre 30 de 2021 – Cálculos MinSalud

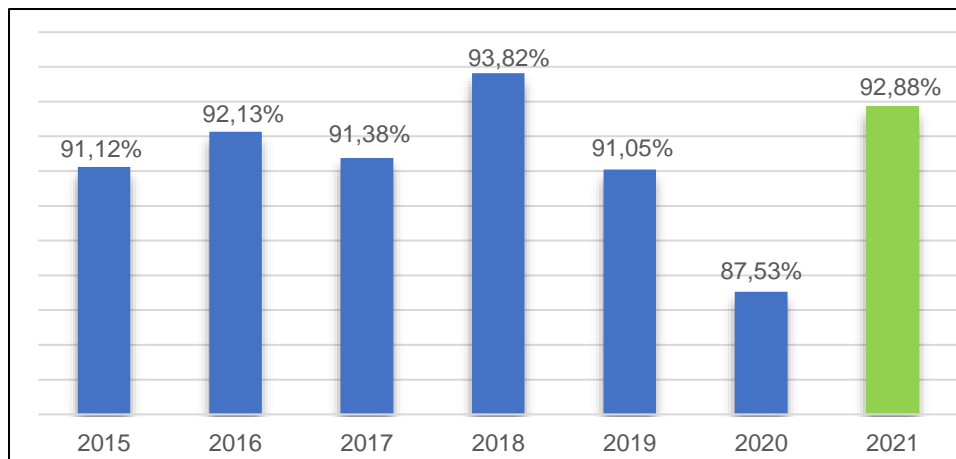


De acuerdo con el Gráfico No. 5, los recursos de funcionamiento son el 97,94% del total de la apropiación vigente, mientras que el presupuesto de Inversión es el 2,06%. En funcionamiento se acumularon compromisos por monto de \$38,93 billones, equivalentes al 91,04% de la apropiación y obligaciones por \$38,46 billones, equivalentes al 89,93%; por su parte, la inversión a nivel de compromisos fue del 1,84% (\$788,08 mil millones) y las obligaciones se ubicaron en el 1,56% (\$669,01 mil millones).

Nivel de desempeño para el periodo 2015 – 2021

El gráfico 6 contrasta los porcentajes comprometidos durante el mes once del 2021 frente al mismo mes de la serie 2015 – 2020 de la cual se presenta que el 2021 se encuentra en un nivel de 92,88% comprometido. El porcentaje promedio de compromiso en los años anteriores es de 86,16%, y por lo tanto el año 2021 está por encima 6,72%. Por otro lado, con relación al año inmediatamente anterior, se evidencia un aumento de compromiso de 10,09%.

Gráfico No. 6 Comparativo de la ejecución acumulada al mes de noviembre 2015 a 2021



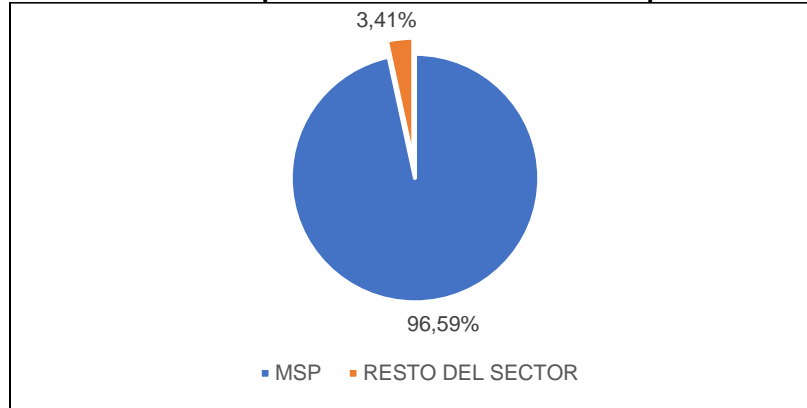
FUENTE: Reporte SIF corte noviembre 30 de 2021 – Cálculos MinSalud

Evaluación de la Ejecución noviembre 2021 por Entidad del Sector Salud

De la participación en el presupuesto, se observa que el 96,59% (\$41,3 billones) del total corresponde a la Unidad Ejecutora 190101 Ministerio de Salud y Protección Social, mientras que el restante 3,41% (\$1,46 billones) se distribuyen entre las demás entidades que integran el Sector Salud y Protección Social, razón por la cual y en gran medida los resultados del Ministerio dan cuenta de la gestión del Sector.



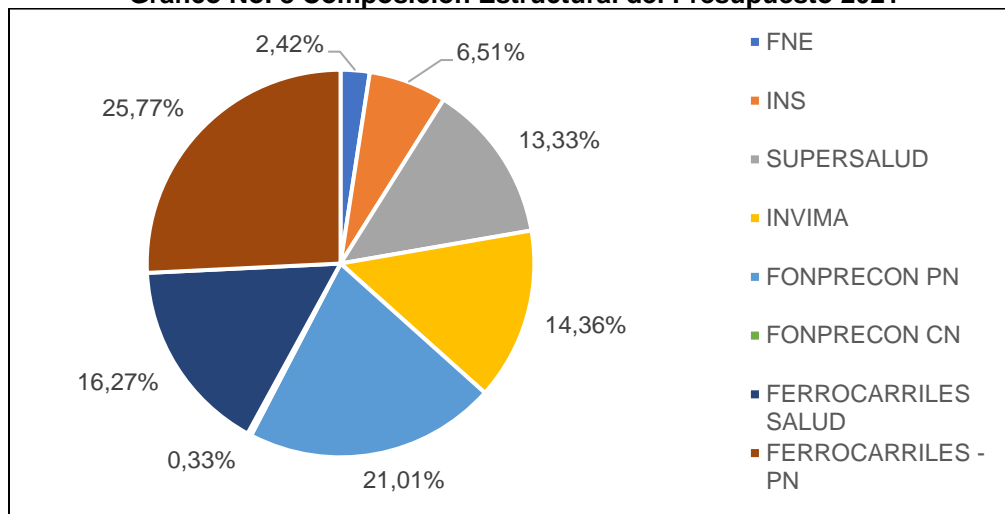
Gráfico No. 7 Composición Estructural del Presupuesto 2021



FUENTE: Reporte SIIF corte noviembre 30 de 2021 – Cálculos MinSalud

Con respecto de la participación en el presupuesto del resto del sector, el cual se evidencio que era un 3,41% (\$1,46 billones), distribuido en las 8 entidades adscritas al Ministerio de Salud y Protección Social, exceptuando el Sanatorio de Contratación, Sanatorio de Agua de Dios, Instituto Nacional de Cancerología y Centro Dermatológico Federico Lleras Acosta que no tienen apropiación. Las unidades ejecutoras con mayor presupuesto son FERROCARRILES - PN con 25,77% (\$375,88 mil millones) y FONPRECON PN con 21,01% (\$306,45 mil millones).

Gráfico No. 8 Composición Estructural del Presupuesto 2021



FUENTE: Reporte SIIF corte noviembre 30 de 2021 – Cálculos MinSalud

Seguidamente, la tabla No. 3 muestra de manera discriminada por Entidad y consolidada del Sector, la estructura presupuestal por rubros principales con destinación de funcionamiento, lo cual presenta de forma discriminada como ha sido el porcentaje de inversión de los principales rubros de esta destinación.



Se observa que en el sector, el 98,93% del presupuesto corresponde a Transferencias Corrientes, Gastos de Personal explican el 0,71%; la Adquisición de Bienes y Servicios en el 0,23%, y los Gastos por Tributos, Multas, Sanciones e Intereses de Mora y Gastos de Comercialización y Producción, y Disminución de Pasivos representan el 0,13%.

Tabla No. 3 estructura presupuestal por rubros principales con destinación de funcionamiento

Entidad	Gastos de Personal	Adquisición de Bienes y Servicios	Transferencias Corrientes	Gastos de Comercialización y Producción	Disminución de Pasivos	Gastos por Tributos, Multas, Sanciones e Intereses de Mora
MSPS	0,16%	0,05%	99,74%	0,00%	0,00%	0,05%
FNE	5,73%	2,68%	4,63%	86,69%	0,00%	0,26%
INC	En virtud del Artículo 39 del Decreto 1805 de 2020 "Por el cual se liquida el Presupuesto General de la Nación para la vigencia fiscal de 2021, se detallan las apropiaciones y se clasifican y definen los gastos", en los casos en que las Empresas Industriales y Comerciales del Estado y las Sociedades de Economía Mixta "reciban aportes de la Nación, estos se clasificarán como una transferencia en la Sección Principal del Sector Administrativo en que se encuentren vinculadas.					
SANATORIO DE CONTRATACION						
SANATORIO DE AGUA DE DIOS						
DERMATOLOGICO FEDERICO LLERAS						
INS	86,55%	0,00%	0,00%	0,00%	0,00%	0,00%
SUPERSALUD	67,39%	0,00%	0,00%	0,00%	0,00%	0,00%
INVIMA	73,11%	0,00%	0,00%	0,00%	0,00%	0,00%
FONPRECON PN	1,25%	6,89%	4,69%	0,00%	0,00%	1,86%
FONPRECON CN	0,00%	18,61%	13,65%	0,00%	0,00%	0,35%
FERROCARRILES SALUD	1,35%	18,34%	8,15%	0,00%	0,00%	0,40%
FERROCARRILES PN	0,45%	0,97%	97,76%	0,00%	0,00%	0,02%
SECTOR SALUD	0,71%	0,23%	98,93%	0,06%	0,01%	0,05%

FUENTE: Reporte SIIF corte noviembre 30 de 2021 – Cálculos MinSalud

Así las cosas, ya habiendo revisado los rubros principales con destinación de funcionamiento, se mostrará la estructura presupuestal por rubros principales con destinación de inversión (ver tabla 4), lo cual presenta de forma discriminada como ha sido el porcentaje de inversión de los principales rubros de dicha destinación.

En cuanto al Sector, se observa que el 81,13% del presupuesto corresponde a el rubro de Salud Pública y Prestación de Servicios, Inspección Vigilancia y Control con el 12,59%; Fortalecimiento de la Gestión en el 4,75%. Por otro lado, el rubro de Aseguramiento y Administración del Sistema de Seguridad Social en Salud representa el 1,53% del total de los recursos por inversión del Sector, que corresponden únicamente al Ministerio de Salud y Protección Social 1,76% y a la Superintendencia Nacional de Salud 2,35%.



Tabla No. 4 estructura presupuestal por rubros Principales con destinación de inversión

ENTIDADES	Salud Pública y Prestación de Servicios	Aseguramiento y Administración del Sistema de Seguridad Social en Salud	Inspección Vigilancia y Control	Fortalecimiento de la Gestión
MSPS	97,60%	1,76%	0,00%	0,64%
FNE	31,93%	0,00%	43,24%	24,84%
INC	En virtud del Artículo 39 del Decreto 1805 de 2020 "Por el cual se liquida el Presupuesto General de la Nación para la vigencia fiscal de 2021, se detallan las apropiaciones y se clasifican y definen los gastos", en los casos en que las Empresas Industriales y Comerciales del Estado y las Sociedades de Economía Mixta "reciban aportes de la Nación, estos se clasificarán como una transferencia en la Sección Principal del Sector Administrativo en que se encuentren vinculadas.			
SANATORIO DE CONTRATACION				
SANATORIO DE AGUA DE DIOS				
DERMATOLOGICO FEDERICO LLERAS				
INS	89,98%	0,00%	0,00%	10,02%
SUPERSALUD	0,00%	2,35%	67,60%	30,04%
INVIMA	0,00%	0,00%	87,81%	12,19%
FONPRECON PN	0,00%	0,00%	0,00%	100,00%
FONPRECON CN	0,00%	0,00%	0,00%	0,00%
FERROCARRILES SALUD	0,00%	0,00%	0,00%	100,00%
FERROCARRILES PN	0,00%	0,00%	0,00%	100,00%
SECTOR SALUD	81,13%	1,53%	12,59%	4,75%

FUENTE: Reporte SIIF corte noviembre 30 de 2021 – Cálculos MinSalud

Ejecución Presupuestal del Sector por compromisos y obligaciones

En la tabla No. 5, se presenta por Entidad y consolidada del Sector, la apropiación presupuestal y frente a la misma se muestra la ejecución de los recursos representados en cifras y porcentaje, tanto de los compromisos como de las obligaciones presupuestales acumuladas a corte 30 de noviembre de 2021.

Tabla No. 5 Ejecución Presupuestal del Sector por compromisos y obligaciones

Entidad	APROPIACIÓN	COMPROMISO	% COMP.	OBLIGACION	% OBLIG.
MSPS	\$41.304.126.457.966	\$38.460.254.723.234	93,11%	\$37.996.275.629.303	91,99%
FNE	\$35.337.139.097	\$33.778.067.610	95,59%	\$21.547.962.635	60,98%
INC	En virtud del Artículo 39 del Decreto 1805 de 2020 "Por el cual se liquida el Presupuesto General de la Nación para la vigencia fiscal de 2021, se detallan las apropiaciones y se clasifican y definen los gastos", en los casos en que las Empresas Industriales y Comerciales del Estado y las Sociedades de Economía Mixta "reciban aportes de la Nación, estos se clasificarán como una transferencia en la Sección Principal del Sector Administrativo en que se encuentren vinculadas."				
SANATORIO DE CONTRATACION					
SANATORIO DE AGUA DE DIOS					
DERMATOLOGICO FEDERICO LLERAS					
INS	\$95.015.468.224	\$81.679.628.507	85,96%	\$61.216.179.493	64,43%
SUPERSALUD	\$194.523.112.248	\$154.406.916.979	79,38%	\$137.283.207.486	70,57%



INVIMA	\$209.414.257.924	\$160.078.206.589	76,44%	\$135.728.842.616	64,81%
FONPRECON PN	\$306.454.809.377	\$258.396.810.021	84,32%	\$257.765.624.735	84,11%
FONPRECON CN	\$4.836.300.000	\$4.833.215.651	99,94%	\$4.833.215.651	99,94%
FERROCARRILES SALUD	\$237.287.103.582	\$220.444.048.676	92,90%	\$170.189.163.108	71,72%
FERROCARRILES PN	\$375.882.912.745	\$343.728.753.868	91,45%	\$341.620.164.771	90,88%
SECTOR SALUD	\$42.762.877.561.163	\$39.717.600.371.135	92,88%	\$39.126.459.989.797	91,50%

FUENTE: Reporte SIIF corte noviembre 30 de 2021 – Cálculos MinSalud

En cuanto al Sector, se observa que acumuló compromisos presupuestales del 92,88% y obligaciones del 91,5% del presupuesto definido para ese corte.

Por entidad se evidencia que, de las 13 unidades ejecutoras, FONPRECON CN es la entidad que más ha comprometido con 99,94% y el INVIMA la que menos con 76,44%. En las demás entidades que componen el Sector Salud, se encontró con un total de compromisos entre el 95,59% y el 79,38%.

Respecto a las obligaciones presupuestales la entidad con menos recursos obligados (60,98%) es FNE y el que mayor obligado tiene es el FONPRECON CN con 99,94%. Entre el 64,43% y el 91,99% se encontraron las demás entidades del sector salud como refleja el cuadro.

De acuerdo como se aclaró en la tabla No. 5 sobre los recursos de funcionamiento para las Empresas Sociales del Estados E.S.E., en virtud del Artículo 39 del Decreto 1805 de 2020, el Ministerio de Salud y Protección Social por medio del rubro de transferencia realiza la respectiva asignación de recursos y en la siguiente tabla se muestra los mismos por estas cuatro entidades:

Tabla No. 6 Transferencias E.S.E adscritas al Sector Salud

DESCRIPCIÓN	APROPIACIÓN
TRANSFERENCIA AL INSTITUTO NACIONAL DE CANCEROLOGIA	\$50.522.873.836
TRANSFERENCIA AL SANATORIO DE CONTRATACIÓN	\$15.457.460.466
TRANSFERENCIA AL SANATORIO DE AGUA DE DIOS	\$43.377.897.000
TRANSFERENCIA AL CENTRO DERMATOLÓGICO FEDERICO LLERAS ACOSTA	\$4.237.947.000

190101 – Ministerio de Salud y Protección Social.

El Ministerio de Salud y Protección Social, tiene una participación en la apropiación del 96,59%, de los cuales, el 98,35% corresponde a recursos de funcionamiento, mientras que la Inversión representa el 1,65%.

La ejecución total, en término de compromisos al 30 de noviembre acumuló el 93,11%, en cuanto a funcionamiento fue del 93,16% y la inversión del 90,42%.



En lo referente a obligaciones al cierre del mes de noviembre de 2021, el Ministerio de Salud y Protección Social acumuló el 91,99%, siendo en funcionamiento el 92,17% y en inversión 81,17%.

MINISTERIO DE SALUD Y PROTECCION SOCIAL					
RUBRO	APROPIACIÓN	COMPROMISOS	OBLIGACIONES	% COMP.	% OBLIG.
FUNCIONAMIENTO	\$40.624.523.194.832	\$37.845.729.629.918	\$37.444.672.344.642	93,16%	92,17%
INVERSIÓN	\$679.603.263.134	\$614.525.093.316	\$551.603.284.661	90,42%	81,17%
TOTAL	\$41.304.126.457.966	\$38.460.254.723.234	\$37.996.275.629.303	93,11%	91,99%

FUENTE: Reporte SIIF corte noviembre 30 de 2021 – Cálculos MinSalud

190106 - Unidad administrativa especial Fondo Nacional de Estupefacientes

El Fondo Nacional de Estupefacientes es la entidad con participación en el presupuesto del Sector del 0,08% y la ejecución en términos de compromisos a corte de 30 de noviembre fue del 95,59% y obligaciones tan solo del 60,98%.

UNIDAD ADMINISTRATIVA ESPECIAL FONDO NACIONAL DE ESTUPEFACIENTES					
RUBRO	APROPIACIÓN	COMPROMISOS	OBLIGACIONES	% COMP.	% OBLIG.
FUNCIONAMIENTO	\$30.724.989.097	\$29.350.158.667	\$18.868.107.039	95,53%	61,41%
INVERSIÓN	\$4.612.150.000	\$4.427.908.943	\$2.679.855.596	96,01%	58,10%
TOTAL	\$35.337.139.097	\$33.778.067.610	\$21.547.962.635	95,59%	60,98%

FUENTE: Reporte SIIF corte noviembre 30 de 2021 – Cálculos MinSalud

190300 – Instituto Nacional de Salud – INS

El Instituto Nacional de Salud apropia el 0,22% del total del presupuesto del sector. El total de los compromisos fue del 85,96%; siendo para los recursos de funcionamiento del 86,1%, mientras que los recursos de inversión fueron del 85,86%; respecto a las obligaciones presupuestales llegaron al 64,43% al cierre del mes once de la vigencia 2021.

INSTITUTO NACIONAL DE SALUD (INS)					
RUBRO	APROPIACIÓN	COMPROMISOS	OBLIGACIONES	% COMP.	% OBLIG.
FUNCIONAMIENTO	\$40.626.242.000	\$34.980.758.330	\$34.537.056.916	86,10%	85,01%
INVERSIÓN	\$54.389.226.224	\$46.698.870.177	\$26.679.122.576	85,86%	49,05%
TOTAL	\$95.015.468.224	\$81.679.628.507	\$61.216.179.493	85,96%	64,43%

FUENTE: Reporte SIIF corte noviembre 30 de 2021 – Cálculos MinSalud

191000 – Superintendencia Nacional de Salud - SNS.

Corresponde a la Superintendencia Nacional de Salud el 0,45% del total del presupuesto del sector. El nivel de ejecución de compromisos fue de 79,38%, teniendo en la parte de inversión una ejecución importante de 97,33%. En cuanto a de obligaciones llegó al 70,57%.



SUPERINTENDENCIA NACIONAL DE SALUD					
RUBRO	APROPIACIÓN	COMPROMISOS	OBLIGACIONES	% COMP.	% OBLIG.
FUNCIONAMIENTO	\$131.532.344.000	\$93.096.684.651	\$89.047.922.173	70,78%	67,70%
INVERSIÓN	\$62.990.768.248	\$61.310.232.328	\$48.235.285.312	97,33%	76,58%
TOTAL	\$194.523.112.248	\$154.406.916.979	\$137.283.207.486	79,38%	70,57%

FUENTE: Reporte SIF corte noviembre 30 de 2021 – Cálculos MinSalud

191200 – Instituto Nacional de Vigilancia de Medicamentos y Alimentos - INVIMA.

El INVIMA da cuenta del 0,49% del total del presupuesto del Sector. El nivel de ejecución de compromisos fue de 76,44% y el de sus obligaciones llegó al 64,81% de los cuales inversión estuvo en 51,57% y funcionamiento en 72,27% al cierre del mes once de 2021.

INSTITUTO NACIONAL DE VIGILANCIA DE MEDICAMENTOS Y ALIMENTOS - INVIMA					
RUBRO	APROPIACIÓN	COMPROMISOS	OBLIGACIONES	% COMP.	% OBLIG.
FUNCIONAMIENTO	\$134.000.609.704	\$100.840.623.575	\$96.838.545.030	75,25%	72,27%
INVERSIÓN	\$75.413.648.220	\$59.237.583.014	\$38.890.297.586	78,55%	51,57%
TOTAL	\$209.414.257.924	\$160.078.206.589	\$135.728.842.616	76,44%	64,81%

FUENTE: Reporte SIF corte noviembre 30 de 2021 – Cálculos MinSalud

191301 – Fondo de Previsión Social del Congreso (Pensiones) - FONPRECON.

La Unidad de Fondo de Previsión Social del Congreso (Pensiones), apropia el 0,72% del presupuesto total del sector, alcanzando al cierre del mes del presente informe una ejecución de recursos en compromisos y obligaciones del 84,32% y 84,11% respectivamente. Sus recursos de inversión no han sido comprometidos, mientras que en funcionamiento los compromisos corresponden a 84,32% y lo obligado a 84,19%.

FONDO DE PREVISION SOCIAL DEL CONGRESO - PENSIONES					
RUBRO	APROPIACIÓN	COMPROMISOS	OBLIGACIONES	% COMP.	% OBLIG.
FUNCIONAMIENTO	\$306.154.809.377	\$258.138.983.486	\$257.765.624.735	84,32%	84,19%
INVERSIÓN	\$300.000.000	\$257.826.535	\$0	85,94%	0,00%
TOTAL	\$306.454.809.377	\$258.396.810.021	\$257.765.624.735	84,32%	84,11%

FUENTE: Reporte SIF corte noviembre 30 de 2021 – Cálculos MinSalud

191302 – Fondo de Previsión Social del Congreso (Cesantías y Vivienda) - FONPRECON.

Esta Unidad tiene tan solo un 0,011% de la apropiación total del sector salud, no cuenta con recursos de Inversión y para este periodo registró compromisos de 99,94% y obligó 99,94%.



FONDO DE PREVISION SOCIAL DEL CONGRESO - CESANTIAS Y VIVIENDA					
RUBRO	APROPIACIÓN	COMPROMISOS	OBLIGACIONES	% COMP.	% OBLIG.
FUNCIONAMIENTO	\$4.836.300.000	\$4.833.215.651	\$4.833.215.651	99,94%	99,94%
INVERSIÓN	\$0	\$0	\$0	0,00%	0,00%
TOTAL	\$4.836.300.000	\$4.833.215.651	\$4.833.215.651	99,94%	99,94%

FUENTE: Reporte SIIF corte noviembre 30 de 2021 – Cálculos MinSalud

191401 – Fondo pasivo social de Ferrocarriles Nacionales de Colombia – salud

La Unidad de Salud del Fondo pasivo social de Ferrocarriles Nacionales de Colombia, con el 0,55% del total del presupuesto, presentó unos compromisos del 92,9% y obligaciones de tan solo 71,72% de acuerdo con el mes once de la vigencia 2021. En los recursos de inversión cerró este mes con 65,07% de compromiso y 36,11% obligado.

FONDO PASIVO SOCIAL DE FERROCARRILES NACIONALES DE COLOMBIA - SALUD					
RUBRO	APROPIACIÓN	COMPROMISOS	OBLIGACIONES	% COMP.	% OBLIG.
FUNCIONAMIENTO	\$236.039.410.255	\$219.632.152.927	\$169.738.581.322	93,05%	71,91%
INVERSIÓN	\$1.247.693.327	\$811.895.749	\$450.581.786	65,07%	36,11%
TOTAL	\$237.287.103.582	\$220.444.048.676	\$170.189.163.108	92,90%	71,72%

FUENTE: Reporte SIIF corte noviembre 30 de 2021 – Cálculos MinSalud

191402 – Fondo pasivo social de Ferrocarriles Nacionales de Colombia – pensiones

La Unidad de pensiones del Fondo pasivo social de Ferrocarriles Nacionales de Colombia, con el 0,88% del total del presupuesto del Sector, registró un total de compromisos del 91,45% y obligaciones del 90,88% para el cierre del mes de noviembre de 2021.

FONDO PASIVO SOCIAL DE FERROCARRILES NACIONALES DE COLOMBIA -PENSIONES					
RUBRO	APROPIACIÓN	COMPROMISOS	OBLIGACIONES	% COMP.	% OBLIG.
FUNCIONAMIENTO	\$374.692.912.745	\$342.917.533.719	\$341.151.681.230	91,52%	91,05%
INVERSIÓN	\$1.190.000.000	\$811.220.148	\$468.483.541	68,17%	39,37%
TOTAL	\$375.882.912.745	\$343.728.753.868	\$341.620.164.771	91,45%	90,88%

FUENTE: Reporte SIIF corte noviembre 30 de 2021 – Cálculos MinSalud



CONCLUSIONES

Revisando las ejecuciones históricas se puede evaluar si el nivel de compromiso observado del 91,17% al mes once de 2021 es óptimo o no. Así las cosas, para el cierre del mes de noviembre fue el tercero más alto de acuerdo con la línea de compromisos histórica desde 2015, siendo los años 2018 con 93,82% y 2021 con 92,88% los más altos. El promedio del porcentaje de avance oscilaba entre el 91,17% los últimos 6 años; lo cual refleja que se estuvo por encima 39,37 %, esto con respecto al comportamiento de los últimos 6 años mencionados.

De manera comparativa con la vigencia anterior, la ejecución de la vigencia 2021 estuvo por encima en 5,35% con respecto a 2020 lo cual muestra una tendencia a aumentar frente a los recursos comprometidos a corte del cierre del mes actual.

Así las cosas, para el cierre del año 2021 falta por comprometer el 7,12%, lo cual conlleva a buscar estrategias para tener una utilización eficaz y eficiente de los recursos asignados al sector.

Es oportuno señalar que, después de una vigencia afectada por la pandemia originada por la Covid-19 en 2020, en la cual el nivel de ejecución alcanzado por parte del Sector Salud y Protección Social da cuenta del importante esfuerzo realizado por aumentar mes a mes el nivel de compromisos y obligaciones, se espera que en la presente vigencia se pueda alcanzar un nivel de ejecución igual o superior.