



La salud
es de todos

Minsalud

Informe de Ejecución Presupuestal del Sector Salud

Diciembre de 2021

■ Oficina Asesora de Planeación y Estudios Sectoriales - OAPES



Introducción

El documento que se presenta a continuación da cuenta de la ejecución presupuestal correspondiente al periodo comprendido entre el 01 de diciembre al 31 de diciembre de la vigencia fiscal 2021, indicando los aspectos más relevantes referidos a los compromisos de los recursos del Sector Salud, y detallando las respectivas cifras por cada una de las entidades que lo componen.

Así mismo, se presenta el análisis general a la ejecución presupuestal de recursos de inversión y funcionamiento de cada una de las entidades del sector.



ANÁLISIS GENERAL SECTORIAL

Para la vigencia de 2021, en el sector se tiene una apropiación vigente de \$43,77 billones, de los cuales \$19,7 mil millones (0,05%), se encuentran en estado de apropiación bloqueada. Del restante de recursos para el mes de diciembre de 2021, quedan en apropiación real \$43,75 billones, de los cuales se ha comprometido el 99,56% de estos recursos y obligado el 99,15%.

APR. VIGENTE	APR BLOQUEADA	APROPIACIÓN REAL	COMPROMISO	OBLIGACION
\$43.768.764.327.227	\$19.699.570.804	\$43.749.064.756.423	\$43.558.106.486.074	\$43.377.444.850.212

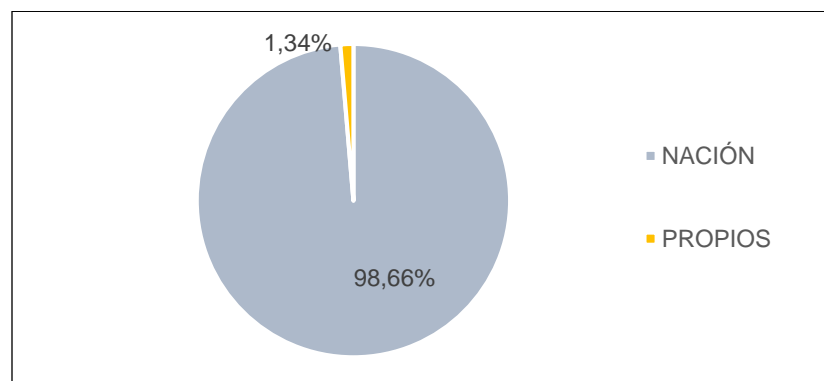
Apropiación Bloqueada por entidad

Entidad	APR BLOQUEADA
MSPS	\$0,00
FNE	\$0,00
INS	\$979.930.000,00
SUPERSALUD	\$5.646.328.236,00
INVIMA	\$12.581.743.158,00
FONPRECON - PN	\$40.868.410,00
FERROCARRILES - SALUD	\$379.540.000,00
FERROCARRILES - PN	\$71.161.000,00

FUENTE: Reporte SIIF corte diciembre 31 de 2021 – Cálculos MinSalud

La composición de los recursos por fuente de financiamiento de dicho presupuesto para el mes de diciembre es de recursos de la nación \$43,18 billones y recursos propios \$587,18 mil millones (ver gráfico No. 1). Por otro lado, el gráfico No. 2 muestra cómo están distribuidos estos recursos por fuente de financiación en cada una de las entidades adscritas al Ministerio de Salud y Protección Social.

Gráfico No. 1 Composición del Presupuesto por fuentes de financiación

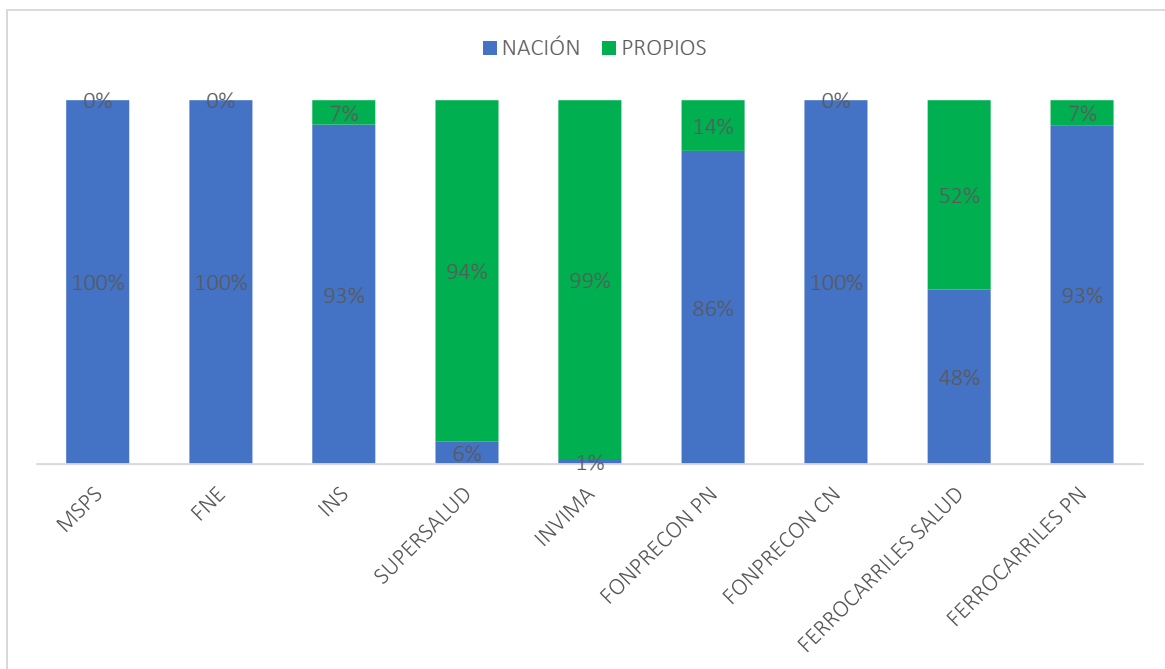


FUENTE: Reporte SIIF corte diciembre 31 de 2021 – Cálculos MinSalud

**Tabla No. 1 Composición del Presupuesto por fuentes de financiación**

ENTIDAD	NACIÓN	%	PROPIOS	%
MSPS	\$ 42.310.013.224.030	100%	\$ 0	0%
FNE	\$ 35.337.139.097	100%	\$ 0	0%
INS	\$ 88.640.096.224	93%	\$ 6.375.372.000	7%
SUPERSALUD	\$ 12.015.338.248	6%	\$ 182.507.774.000	94%
INVIMA	\$ 2.997.568.286	1%	\$ 206.416.689.638	99%
FONPRECON PN	\$ 263.152.785.967	86%	\$ 42.602.023.410	14%
FONPRECON CN	\$ 5.536.300.000	100%	\$ 0	0%
FERROCARRILES SALUD	\$ 113.940.140.582	48%	\$ 123.346.963.000	52%
FERROCARRILES PN	\$ 349.947.075.745	93%	\$ 25.935.837.000	7%
SECTOR SALUD	\$ 43.181.579.668.179	98,66%	\$ 587.184.659.048	1,34%

FUENTE: Reporte SIF corte diciembre 31 de 2021 – Cálculos MinSalud

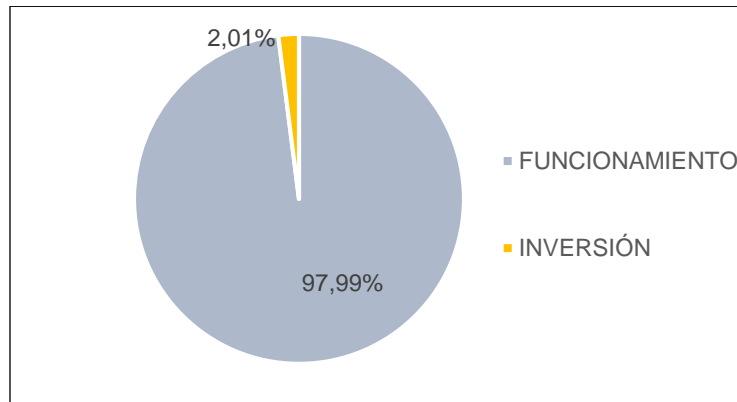
Gráfico No. 2 Composición por entidad del destino de los recursos vigentes apropiados por fuente de financiamiento. Vigencia diciembre 2021

FUENTE: Reporte SIF corte diciembre 31 de 2021 – Cálculos MinSalud

Así mismo, la composición de dicho presupuesto para el mes de diciembre de 2021, por funcionamiento es de \$42,89 billones y de inversión \$879,75 mil millones (ver gráfico No. 3).



Gráfico No. 3 Composición del Presupuesto del Sector



FUENTE: Reporte SIF corte diciembre 31 de 2021 – Cálculos MinSalud

Tabla No. 2 Composición del Presupuesto por destino de los recursos

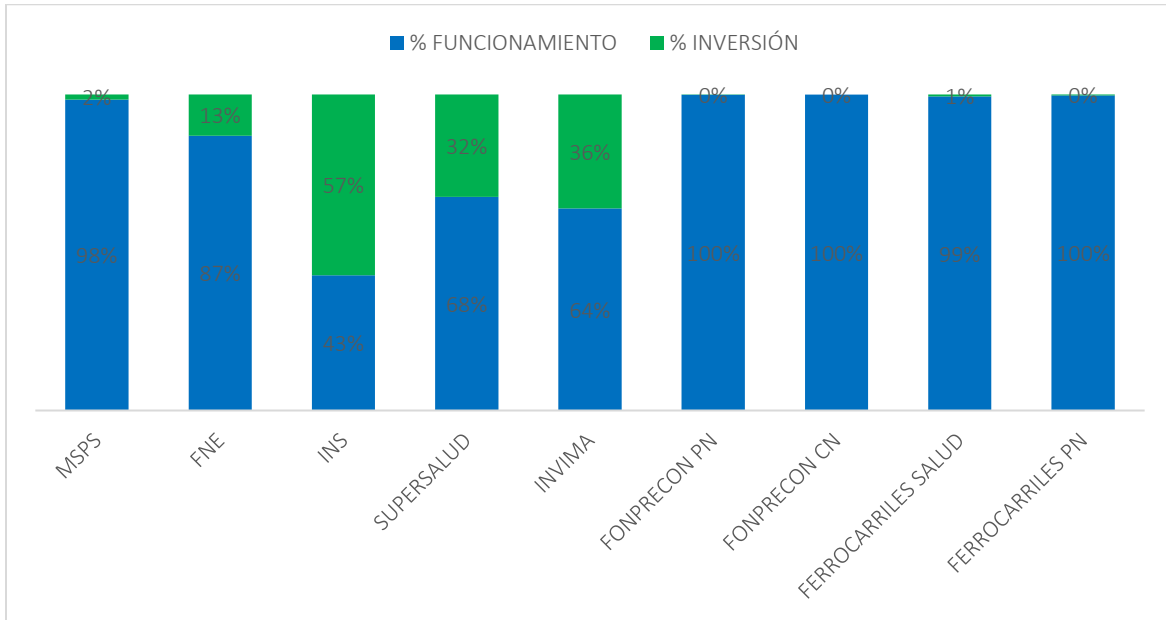
ENTIDAD	FUNCIONAMIENTO	% FUNCIONAMIENTO	INVERSIÓN	% INVERSIÓN
MSPS	\$41.630.409.960.896	98,39%	\$679.603.263.134	1,61%
FNE	\$30.724.989.097	86,95%	\$4.612.150.000	13,05%
INS	\$40.626.242.000	42,76%	\$54.389.226.224	57,24%
SUPERSALUD	\$131.532.344.000	67,62%	\$62.990.768.248	32,38%
INVIMA	\$134.000.609.704	63,99%	\$75.413.648.220	36,01%
FONPRECON PN	\$305.454.809.377	99,90%	\$300.000.000	0,10%
FONPRECON CN	\$5.536.300.000	100,00%	\$0	0,00%
FERROCARRILES SALUD	\$236.039.410.255	99,47%	\$1.247.693.327	0,53%
FERROCARRILES PN	\$374.692.912.745	99,68%	\$1.190.000.000	0,32%
SECTOR SALUD	\$42.889.017.578.074	97,99%	\$879.746.749.153	2,01%

FUENTE: Reporte SIF corte diciembre 31 de 2021 – Cálculos MinSalud

Por otra parte, el gráfico No. 4 muestra cómo están distribuidos estos recursos en cada una de las entidades adscritas al Ministerio de Salud y Protección Social.



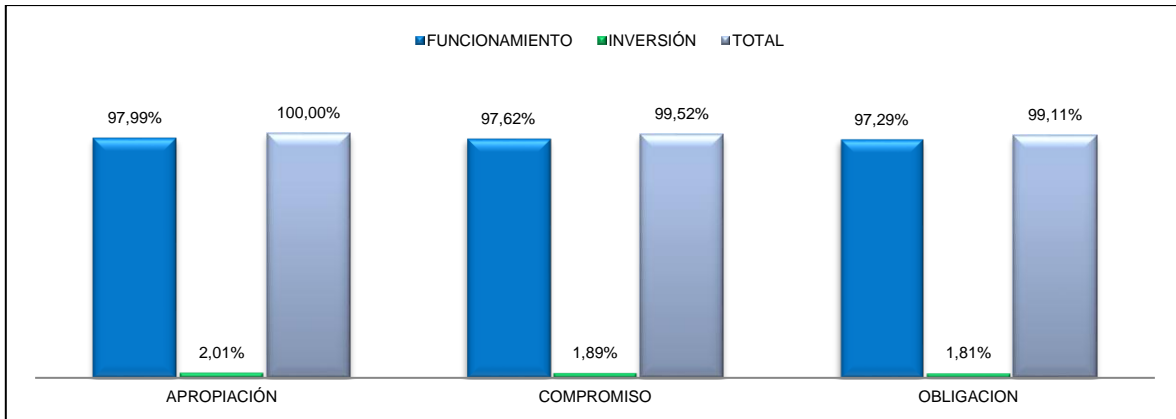
Gráfico No. 4 Composición por entidad del destino de los recursos de apropiación vigente diciembre 2021



FUENTE: Reporte SIF corte diciembre 31 de 2021 – Cálculos MinSalud

A 31 de diciembre se han comprometido el 99,52% de los recursos vigentes apropiados del sector y obligado el 99,11%, siendo un porcentaje importante teniendo en cuenta que es el último mes del año. Ver gráfico 5.

Gráfico No. 5 Estructura del Gasto y Ejecución



FUENTE: Reporte SIF corte diciembre 31 de 2021 – Cálculos MinSalud

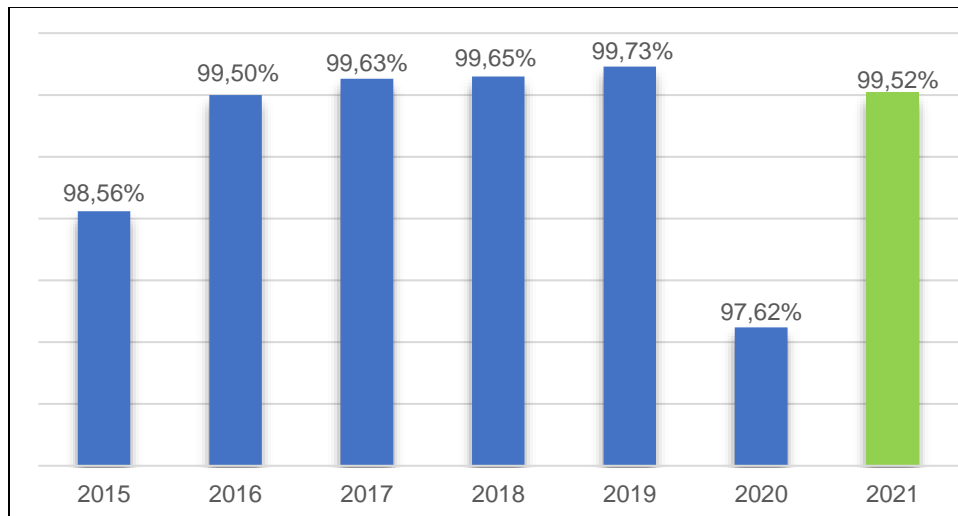
De acuerdo con el Gráfico No. 5, los recursos de funcionamiento son el 97,99% del total de la apropiación vigente, mientras que el presupuesto de Inversión es el 2,01%. En funcionamiento se acumularon compromisos por monto de \$42,73 billones, equivalentes al 97,62% de la apropiación y obligaciones por \$42,58 billones, equivalentes al 97,29%; por su parte, la inversión a nivel de compromisos fue del 1,89% (\$829,07 mil millones) y las obligaciones se ubicaron en el 1,81% (\$793,61 mil millones).



Nivel de desempeño para el periodo 2015 – 2021

El gráfico 6 contrasta los porcentajes comprometidos durante el doceavo mes del 2021 frente al mismo mes de la serie 2015 – 2021 de la cual se presenta que el 2021 se encuentra en un nivel de 99,52% comprometido. El porcentaje promedio de compromiso en los años anteriores es de 99,12%, y por lo tanto el año 2021 está por encima 0,4%. Por otro lado, con relación al año inmediatamente anterior, se evidencia un aumento de compromiso de 1,9%.

Gráfico No. 6 Comparativo de la ejecución acumulada al mes de diciembre 2015 a 2021



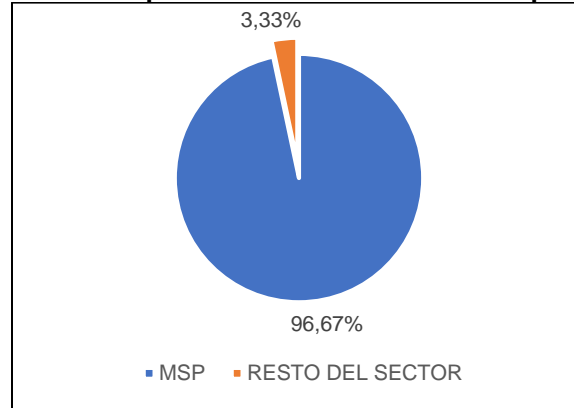
FUENTE: Reporte SIIF corte diciembre 31 de 2021 – Cálculos MinSalud

Evaluación de la Ejecución diciembre 2021 por Entidad del Sector Salud

De la participación en el presupuesto, se observa que el 96,67% (\$42,31 billones) del total corresponde a la Unidad Ejecutora 190101 Ministerio de Salud y Protección Social, mientras que el restante 3,33% (\$1,46 billones) se distribuyen entre las demás entidades que integran el Sector Salud y Protección Social, razón por la cual y en gran medida los resultados del Ministerio dan cuenta de la gestión del Sector.



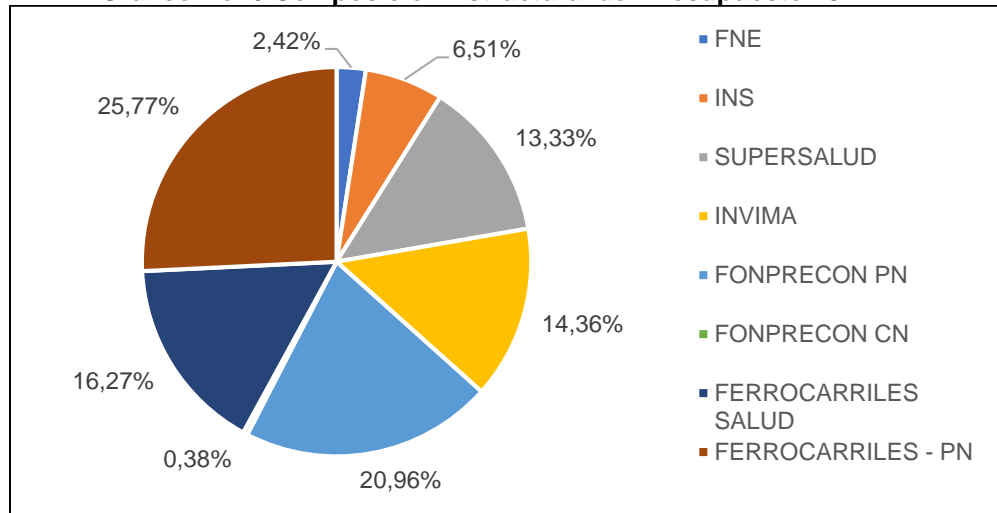
Gráfico No. 7 Composición Estructural del Presupuesto 2021



FUENTE: Reporte SIIF corte diciembre 31 de 2021 – Cálculos MinSalud

Con respecto de la participación en el presupuesto del resto del sector, el cual se evidencio que era un 3,33% (\$1,46 billones), distribuido en las 8 entidades adscritas al Ministerio de Salud y Protección Social, exceptuando el Sanatorio de Contratación, Sanatorio de Agua de Dios, Instituto Nacional de Cancerología y Centro Dermatológico Federico Lleras Acosta que no tienen apropiación. Las unidades ejecutoras con mayor presupuesto son FERROCARRILES - PN con 25,77% (\$375,88 mil millones) y FONPRECON PN con 20,96% (\$305,75 mil millones).

Gráfico No. 8 Composición Estructural del Presupuesto 2021



FUENTE: Reporte SIIF corte diciembre 31 de 2021 – Cálculos MinSalud

Seguidamente, la tabla No. 3 muestra de manera discriminada por Entidad y consolidada del Sector, la estructura presupuestal por rubros principales con destinación de funcionamiento, lo cual presenta de forma discriminada como ha sido el porcentaje de inversión de los principales rubros de esta destinación.



Se observa que, en el sector, el 98,93% del presupuesto corresponde a Transferencias Corrientes, Gastos de Personal explican el 0,7%; la Adquisición de Bienes y Servicios en el 0,23%, y los Gastos por Tributos, Multas, Sanciones e Intereses de Mora y Gastos de Comercialización y Producción, y Disminución de Pasivos representan el 0,15%.

Tabla No. 3 estructura presupuestal por rubros principales con destinación de funcionamiento

Entidad	Gastos de Personal	Adquisición de Bienes y Servicios	Transferencias Corrientes	Gastos de Comercialización y Producción	Disminución de Pasivos	Gastos por Tributos, Multas, Sanciones e Intereses de Mora
MSPS	0,16%	0,04%	99,73%	0,00%	0,00%	0,07%
FNE	5,73%	2,68%	4,63%	86,69%	0,00%	0,26%
INC	En virtud del Artículo 39 del Decreto 1805 de 2020 "Por el cual se liquida el Presupuesto General de la Nación para la vigencia fiscal de 2021, se detallan las apropiaciones y se clasifican y definen los gastos", en los casos en que las Empresas Industriales y Comerciales del Estado y las Sociedades de Economía Mixta "reciban aportes de la Nación, estos se clasificarán como una transferencia en la Sección Principal del Sector Administrativo en que se encuentren vinculadas.					
SANATORIO DE CONTRATACION						
SANATORIO DE AGUA DE DIOS						
DERMATOLOGICO FEDERICO LLERAS						
INS	86,55%	0,00%	0,00%	0,00%	0,00%	0,00%
SUPERSALUD	67,39%	0,00%	0,00%	0,00%	0,00%	0,00%
INVIMA	73,11%	0,00%	0,00%	0,00%	0,00%	0,00%
FONPRECON PN	1,26%	6,89%	4,69%	0,00%	0,00%	1,86%
FONPRECON CN	0,00%	21,48%	10,79%	0,00%	0,00%	0,35%
FERROCARRILES SALUD	1,35%	18,19%	8,15%	0,00%	0,00%	0,55%
FERROCARRILES PN	0,45%	0,97%	97,75%	0,00%	0,00%	0,02%
SECTOR SALUD	0,70%	0,23%	98,93%	0,06%	0,01%	0,07%

FUENTE: Reporte SIIF corte diciembre 31 de 2021 – Cálculos MinSalud

Así las cosas, ya habiendo revisado los rubros principales con destinación de funcionamiento, se mostrará la estructura presupuestal por dichos rubros con destinación de inversión (ver tabla 4).

En cuanto al Sector, se observa que el 81,13% del presupuesto corresponde al rubro de Salud Pública y Prestación de Servicios, Inspección Vigilancia y Control con el 12,59%; Fortalecimiento de la Gestión en el 4,75%. Por otro lado, el rubro de Aseguramiento y Administración del Sistema de Seguridad Social en Salud representa el 1,53% del total de los recursos por inversión del Sector, que corresponden únicamente al Ministerio de Salud y Protección Social 1,76% y a la Superintendencia Nacional de Salud 2,35%.



Tabla No. 4 Estructura presupuestal por rubros Principales con destinación de inversión

ENTIDADES	Salud Pública y Prestación de Servicios	Aseguramiento y Administración del Sistema de Seguridad Social en Salud	Inspección Vigilancia y Control	Fortalecimiento de la Gestión
MSPS	97,60%	1,76%	0,00%	0,64%
FNE	31,93%	0,00%	43,24%	24,84%
INC	En virtud del Artículo 39 del Decreto 1805 de 2020 "Por el cual se liquida el Presupuesto General de la Nación para la vigencia fiscal de 2021, se detallan las apropiaciones y se clasifican y definen los gastos", en los casos en que las Empresas Industriales y Comerciales del Estado y las Sociedades de Economía Mixta "reciban aportes de la Nación, estos se clasificarán como una transferencia en la Sección Principal del Sector Administrativo en que se encuentren vinculadas.			
SANATORIO DE CONTRATACION				
SANATORIO DE AGUA DE DIOS				
DERMATOLOGICO FEDERICO LLERAS				
INS	89,98%	0,00%	0,00%	10,02%
SUPERSALUD	0,00%	2,35%	67,60%	30,04%
INVIMA	0,00%	0,00%	87,81%	12,19%
FONPRECON PN	0,00%	0,00%	0,00%	100,00%
FONPRECON CN	0,00%	0,00%	0,00%	0,00%
FERROCARRILES SALUD	0,00%	0,00%	0,00%	100,00%
FERROCARRILES PN	0,00%	0,00%	0,00%	100,00%
SECTOR SALUD	81,13%	1,53%	12,59%	4,75%

FUENTE: Reporte SIF corte diciembre 31 de 2021 – Cálculos MinSalud

Ejecución Presupuestal del Sector por compromisos y obligaciones

En la tabla No. 5, se presenta por Entidad y consolidada del Sector, la apropiación presupuestal y frente a la misma se muestra la ejecución de los recursos representados en cifras y porcentaje, tanto de los compromisos como de las obligaciones presupuestales acumuladas a corte 31 de diciembre de 2021.

Tabla No. 5 Ejecución Presupuestal del Sector por compromisos y obligaciones

Entidad	APROPIACIÓN	COMPROMISO	% COMP.	OBLIGACION	% OBLIG.
MSPS	\$42.310.013.224.030	\$42.196.992.469.941	99,73%	\$42.054.858.021.192	99,40%
FNE	\$35.337.139.097	\$33.259.959.809	94,12%	\$28.503.177.830	80,66%
INC	En virtud del Artículo 39 del Decreto 1805 de 2020 "Por el cual se liquida el Presupuesto General de la Nación para la vigencia fiscal de 2021, se detallan las apropiaciones y se clasifican y definen los gastos", en los casos en que las Empresas Industriales y Comerciales del Estado y las Sociedades de Economía Mixta "reciban aportes de la Nación, estos se clasificarán como una transferencia en la Sección Principal del Sector Administrativo en que se encuentren vinculadas."				
SANATORIO DE CONTRATACION					
SANATORIO DE AGUA DE DIOS					
DERMATOLOGICO FEDERICO LLERAS					
INS	\$95.015.468.224	\$90.460.513.249	95,21%	\$77.196.184.281	81,25%
SUPERSALUD	\$194.523.112.248	\$166.363.957.634	85,52%	\$163.691.299.205	84,15%



Entidad	APROPIACIÓN	COMPROMISO	% COMP.	OBLIGACION	% OBLIG.
INVIMA	\$209.414.257.924	\$169.378.798.493	80,88%	\$168.797.993.076	80,60%
FONPRECON PN	\$305.754.809.377	\$300.880.969.162	98,41%	\$300.871.665.616	98,40%
FONPRECON CN	\$5.536.300.000	\$5.536.286.441	100,00%	\$5.536.286.441	100,00%
FERROCARRILES SALUD	\$237.287.103.582	\$224.510.450.160	94,62%	\$209.839.131.258	88,43%
FERROCARRILES PN	\$375.882.912.745	\$370.723.081.184	98,63%	\$368.151.091.314	97,94%
SECTOR SALUD	\$43.768.764.327.227	\$43.558.106.486.074	99,52%	\$43.377.444.850.212	99,11%

FUENTE: Reporte SIIF corte diciembre 31 de 2021 – Cálculos MinSalud

En cuanto al Sector, se observa que acumuló compromisos presupuestales del 99,52% y obligaciones del 99,11% del presupuesto definido para ese corte.

Por entidad se evidencia que, de las 13 unidades ejecutoras, FONPRECON CN es la entidad que más ha comprometido con 100% y el INVIMA la que menos con 80,88%. En las demás entidades que componen el Sector Salud, se encontró con un total de compromisos entre el 99,73% y el 85,52%.

Respecto a las obligaciones presupuestales la entidad con menos recursos obligados (80,6%) es INVIMA y el que mayor obligado tiene es el FONPRECON CN con 100%. Entre el 80,66% y el 99,4% se encontraron las demás entidades del sector salud como refleja el cuadro.

De acuerdo como se aclaró en la tabla No. 5 sobre los recursos de funcionamiento para las Empresas Sociales del Estados E.S.E., en virtud del Artículo 39 del Decreto 1805 de 2020, el Ministerio de Salud y Protección Social por medio del rubro de transferencia realiza la respectiva asignación de recursos y en la siguiente tabla se muestra los mismos por estas cuatro entidades:

Tabla No. 6 Transferencias E.S.E adscritas al Sector Salud

DESCRIPCION	APROPIACIÓN
TRANSFERENCIA AL INSTITUTO NACIONAL DE CANCEROLOGIA	\$50.522.873.836
TRANSFERENCIA AL SANATORIO DE CONTRATACIÓN	\$15.457.460.466
TRANSFERENCIA AL SANATORIO DE AGUA DE DIOS	\$43.377.897.000
TRANSFERENCIA AL CENTRO DERMATOLÓGICO FEDERICO LLERAS ACOSTA	\$4.237.947.000

190101 – Ministerio de Salud y Protección Social.

El Ministerio de Salud y Protección Social, tiene una participación en la apropiación del 96,67%, de los cuales, el 98,39% corresponde a recursos de funcionamiento, mientras que la Inversión representa el 1,61%.

La ejecución total, en término de compromisos al 31 de diciembre acumuló el 99,73%, en cuanto a funcionamiento fue del 99,8% y la inversión del 95,32%.



En lo referente a obligaciones al cierre del mes de diciembre de 2021, el Ministerio de Salud y Protección Social acumuló el 99,4%, siendo en funcionamiento el 99,51% y en inversión 92,64%.

MINISTERIO DE SALUD Y PROTECCION SOCIAL					
RUBRO	APROPIACIÓN	COMPROMISOS	OBLIGACIONES	% COMP.	% OBLIG.
FUNCIONAMIENTO	\$41.630.409.960.896	\$41.549.160.870.659	\$41.425.256.995.643	99,80%	99,51%
INVERSIÓN	\$679.603.263.134	\$647.831.599.282	\$629.601.025.549	95,32%	92,64%
TOTAL	\$42.310.013.224.030	\$42.196.992.469.941	\$42.054.858.021.192	99,73%	99,40%

FUENTE: Reporte SIIF corte diciembre 31 de 2021 – Cálculos MinSalud

190106 - Unidad administrativa especial Fondo Nacional de Estupefacientes

El Fondo Nacional de Estupefacientes es la entidad con participación en el presupuesto del Sector del 0,08% y la ejecución en términos de compromisos a corte de 31 de diciembre fue del 94,12% y obligaciones tan solo del 80,66%.

UNIDAD ADMINISTRATIVA ESPECIAL FONDO NACIONAL DE ESTUPEFACIENTES					
RUBRO	APROPIACIÓN	COMPROMISOS	OBLIGACIONES	% COMP.	% OBLIG.
FUNCIONAMIENTO	\$30.724.989.097	\$28.818.713.703	\$24.408.626.862	93,80%	79,44%
INVERSIÓN	\$4.612.150.000	\$4.441.246.106	\$4.094.550.968	96,29%	88,78%
TOTAL	\$35.337.139.097	\$33.259.959.809	\$28.503.177.830	94,12%	80,66%

FUENTE: Reporte SIIF corte diciembre 31 de 2021 – Cálculos MinSalud

190300 – Instituto Nacional de Salud – INS

El Instituto Nacional de Salud apropia el 0,22% del total del presupuesto del sector. El total de los compromisos fue del 95,21%; siendo para los recursos de funcionamiento del 93%, mientras que los recursos de inversión fueron del 96,85%; respecto a las obligaciones presupuestales llegaron al 81,25% al cierre del último mes de la vigencia 2021.

INSTITUTO NACIONAL DE SALUD (INS)					
RUBRO	APROPIACIÓN	COMPROMISOS	OBLIGACIONES	% COMP.	% OBLIG.
FUNCIONAMIENTO	\$40.626.242.000	\$37.783.993.461	\$37.639.289.048	93,00%	92,65%
INVERSIÓN	\$54.389.226.224	\$52.676.519.788	\$39.556.895.233	96,85%	72,73%
TOTAL	\$95.015.468.224	\$90.460.513.249	\$77.196.184.281	95,21%	81,25%

FUENTE: Reporte SIIF corte diciembre 31 de 2021 – Cálculos MinSalud

191000 – Superintendencia Nacional de Salud - SNS.

Corresponde a la Superintendencia Nacional de Salud el 0,44% del total del presupuesto del sector. El nivel de ejecución de compromisos fue de 85,52%, teniendo en la parte de inversión una ejecución importante de 96,57%. En cuanto a de obligaciones llegó al 84,15%.



SUPERINTENDENCIA NACIONAL DE SALUD					
RUBRO	APROPIACIÓN	COMPROMISOS	OBLIGACIONES	% COMP.	% OBLIG.
FUNCIONAMIENTO	\$131.532.344.000	\$105.534.511.583	\$105.311.448.232	80,23%	80,07%
INVERSIÓN	\$62.990.768.248	\$60.829.446.051	\$58.379.850.974	96,57%	92,68%
TOTAL	\$194.523.112.248	\$166.363.957.634	\$163.691.299.205	85,52%	84,15%

FUENTE: Reporte SIF corte diciembre 31 de 2021 – Cálculos MinSalud

191200 – Instituto Nacional de Vigilancia de Medicamentos y Alimentos - INVIMA.

El INVIMA da cuenta del 0,48% del total del presupuesto del Sector. El nivel de ejecución de compromisos fue de 80,88% y el de sus obligaciones llegó al 80,6% de los cuales inversión estuvo en 79,69% y funcionamiento en 81,12% al cierre del último mes de 2021.

INSTITUTO NACIONAL DE VIGILANCIA DE MEDICAMENTOS Y ALIMENTOS - INVIMA					
RUBRO	APROPIACIÓN	COMPROMISOS	OBLIGACIONES	% COMP.	% OBLIG.
FUNCIONAMIENTO	\$134.000.609.704	\$108.774.668.936	\$108.701.122.848	81,17%	81,12%
INVERSIÓN	\$75.413.648.220	\$60.604.129.558	\$60.096.870.228	80,36%	79,69%
TOTAL	\$209.414.257.924	\$169.378.798.493	\$168.797.993.076	80,88%	80,60%

FUENTE: Reporte SIF corte diciembre 31 de 2021 – Cálculos MinSalud

191301 – Fondo de Previsión Social del Congreso (Pensiones) - FONPRECON.

La Unidad de Fondo de Previsión Social del Congreso (Pensiones), apropia el 0,7% del presupuesto total del sector, alcanzando al cierre del mes del presente informe una ejecución de recursos en compromisos y obligaciones del 98,41% y 98,4% respectivamente. Sus recursos de inversión no han sido comprometidos, mientras que en funcionamiento los compromisos corresponden a 98,42% y lo obligado a 98,42%.

FONDO DE PREVISION SOCIAL DEL CONGRESO - PENSIONES					
RUBRO	APROPIACIÓN	COMPROMISOS	OBLIGACIONES	% COMP.	% OBLIG.
FUNCIONAMIENTO	\$305.454.809.377	\$300.623.142.627	\$300.613.839.082	98,42%	98,42%
INVERSIÓN	\$300.000.000	\$257.826.535	\$257.826.535	85,94%	85,94%
TOTAL	\$305.754.809.377	\$300.880.969.162	\$300.871.665.616	98,41%	98,40%

FUENTE: Reporte SIF corte diciembre 31 de 2021 – Cálculos MinSalud

191302 – Fondo de Previsión Social del Congreso (Cesantías y Vivienda) - FONPRECON.

Esta Unidad tiene tan solo un 0,013% de la apropiación total del sector salud, no cuenta con recursos de Inversión y para este periodo registró compromisos de 100% y obligó 100%.

FONDO DE PREVISION SOCIAL DEL CONGRESO - CESANTIAS Y VIVIENDA					
RUBRO	APROPIACIÓN	COMPROMISOS	OBLIGACIONES	% COMP.	% OBLIG.
FUNCIONAMIENTO	\$5.536.300.000	\$5.536.286.441	\$5.536.286.441	100,00%	100,00%



FONDO DE PREVISION SOCIAL DEL CONGRESO - CESANTIAS Y VIVIENDA					
RUBRO	APROPIACIÓN	COMPROMISOS	OBLIGACIONES	% COMP.	% OBLIG.
INVERSIÓN	\$0	\$0	\$0	0,00%	0,00%
TOTAL	\$5.536.300.000	\$5.536.286.441	\$5.536.286.441	100,00%	100,00%

FUENTE: Reporte SIIF corte diciembre 31 de 2021 – Cálculos MinSalud

191401 – Fondo pasivo social de Ferrocarriles Nacionales de Colombia – salud

La Unidad de Salud del Fondo pasivo social de Ferrocarriles Nacionales de Colombia, con el 0,54% del total del presupuesto, presentó unos compromisos del 94,62% y obligaciones de tan solo 88,43% de acuerdo con el doceavo mes de la vigencia 2021. En los recursos de inversión cerró este mes con 99,55% de compromiso y 67,66% obligado.

FONDO PASIVO SOCIAL DE FERROCARRILES NACIONALES DE COLOMBIA - SALUD					
RUBRO	APROPIACIÓN	COMPROMISOS	OBLIGACIONES	% COMP.	% OBLIG.
FUNCIONAMIENTO	\$236.039.410.255	\$223.268.319.457	\$208.994.884.241	94,59%	88,54%
INVERSIÓN	\$1.247.693.327	\$1.242.130.703	\$844.247.017	99,55%	67,66%
TOTAL	\$237.287.103.582	\$224.510.450.160	\$209.839.131.258	94,62%	88,43%

FUENTE: Reporte SIIF corte diciembre 31 de 2021 – Cálculos MinSalud

191402 – Fondo pasivo social de Ferrocarriles Nacionales de Colombia – pensiones

La Unidad de pensiones del Fondo pasivo social de Ferrocarriles Nacionales de Colombia, con el 0,86% del total del presupuesto del Sector, registró un total de compromisos del 98,63% y obligaciones del 97,94% para el cierre del mes de diciembre de 2021.

FONDO PASIVO SOCIAL DE FERROCARRILES NACIONALES DE COLOMBIA -PENSIONES					
RUBRO	APROPIACIÓN	COMPROMISOS	OBLIGACIONES	% COMP.	% OBLIG.
FUNCIONAMIENTO	\$374.692.912.745	\$369.535.324.124	\$367.371.533.896	98,62%	98,05%
INVERSIÓN	\$1.190.000.000	\$1.187.757.060	\$779.557.418	99,81%	65,51%
TOTAL	\$375.882.912.745	\$370.723.081.184	\$368.151.091.314	98,63%	97,94%

FUENTE: Reporte SIIF corte diciembre 31 de 2021 – Cálculos MinSalud



CONCLUSIONES

Revisando las ejecuciones históricas se puede evaluar si el nivel promedio de compromiso en la serie histórica desde 2015 del 99,12% al doceavo mes es óptimo o no. Así las cosas, para el cierre del mes de diciembre fue el cuarto más alto, siendo los años 2019 con 99,73% y 2018 con 99,65% los más altos. El promedio del porcentaje de avance oscilaba entre el 99,12% los últimos 6 años; lo cual refleja que se estuvo por encima 0,4%, esto con respecto al comportamiento de los últimos 6 años mencionados.

De manera comparativa con la vigencia anterior, la ejecución de la vigencia 2021 estuvo por encima en 1,9% con respecto a 2020 lo cual muestra una tendencia a aumentar frente a los recursos comprometidos a corte del cierre del mes actual.

Así las cosas, para el cierre del año 2021 faltó por comprometer el 0,48%; el cual, siendo un porcentaje bajo, conlleva a analizar al interior de cada una de las entidades adscritas al Sector Salud y Protección Social en busca de estrategias para tener una utilización eficaz y eficiente de los recursos asignados al sector, para las siguientes vigencias.

Es oportuno señalar que, la vigencia 2021 tuvo el impacto del proceso de reactivación derivado de la pandemia por la Covid-19, en el que el nivel de ejecución alcanzado por parte del Sector Salud y Protección Social da cuenta del importante esfuerzo realizado por aumentar mes a mes el nivel de compromisos y obligaciones.

Desde el Ministerio de Salud y Protección Social como entidad cabeza, se continuará conminando a las entidades del sector para que en las vigencias subsiguientes se logren alcanzar niveles de ejecución iguales o superiores, en un marco de presupuesto orientado a resultados que apunte a generar mejores condiciones para los usuarios del Sistema General de Seguridad Social en Salud.