



# **Informe de Ejecución Presupuestal a Abril 2026 Sector Salud y Protección Social**

---

Junio 2026



# Introducción

---

Dentro de los aspectos fundamentales a tener en cuenta en la evaluación de la gestión a cargo de una entidad, se encuentran los indicadores de ejecución presupuestal enmarcados en el direccionamiento estratégico y planeación de las organizaciones.

El documento que se presenta a continuación da cuenta de la ejecución presupuestal correspondiente al periodo comprendido entre el 01 de enero al 30 de abril de la vigencia fiscal 2026, indicando los aspectos más relevantes referidos a los compromisos de los recursos del Sector Salud, y detallando los datos e información por cada una de las entidades que lo componen.

En este sentido, el Ministerio de Salud y Protección Social presenta a través de este documento, el análisis general a la ejecución presupuestal de recursos de inversión y funcionamiento de cada una de las entidades del sector.

Esto con el propósito de que se contemple dentro de la planeación de cada una de las entidades que comprende el sector administrativo de Salud y Protección Social, las medidas adecuadas y oportunas que conduzcan a una óptima ejecución de los recursos financieros asignados al sector, los cuales sin duda se constituirán en un efecto importante en el impacto de las políticas en materia de salud sobre la población y habitantes del territorio nacional.

# Análisis general sectorial

Para la vigencia de 2026, en el sector se tiene una apropiación vigente de \$78,73 billones, de los cuales \$125,9 mil millones (0,16%), se encuentran en estado de apropiación bloqueada. Del restante de recursos para el mes de abril de 2026, quedan en apropiación real \$78,6 billones, de los cuales se ha comprometido el 36,73% de estos recursos y obligado el 29,5%.

APR. VIGENTE	APR BLOQUEADA	APROPIACIÓN REAL
\$78.729.759.863.720	\$125.900.556.627	\$78.603.859.307.093

COMPROMISO	OBLIGACION
\$28.914.806.366.352,30	\$23.224.912.833.813,90

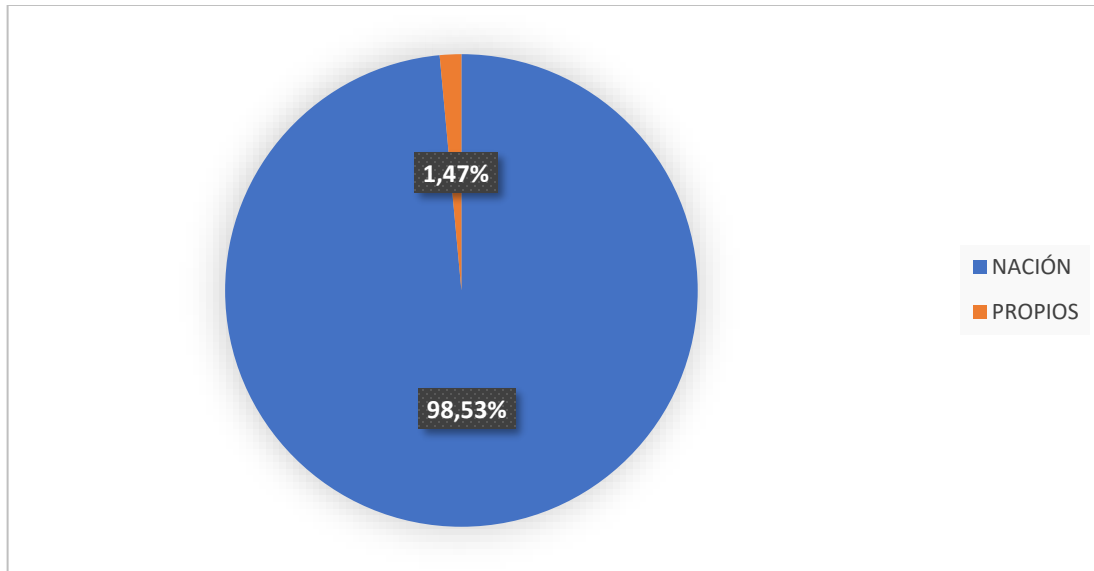
## Apropiación Bloqueada por entidad

Entidad	APR BLOQUEADA
MSPS	\$92.859.633.678
SUPERSALUD	\$19.826.502.088
INVIMA	\$12.743.326.579
FNE	\$219.309.2180
FONPRECON - PN	\$110.794.7170
FERROCARRILES - SALUD	\$93.053.980
FERROCARRILES - PN	\$47.936.367
<b>TOTAL</b>	<b>\$125.900.556.627</b>

FUENTE: Reporte SIIF corte 30 de abril de 2026 - Cálculos MinSalud

La composición de los recursos por fuente de financiamiento de dicho presupuesto para el mes de abril, es de recursos de la Nación \$77,57 billones y recursos propios \$1,15 billones (ver gráfico No. 1). Por otro lado, el gráfico No. 2 muestra cómo están distribuidos estos recursos por fuente de financiación en cada una de las entidades adscritas al Ministerio de Salud y Protección Social.

**Gráfico No. 1 Composición del Presupuesto por fuentes de financiación**



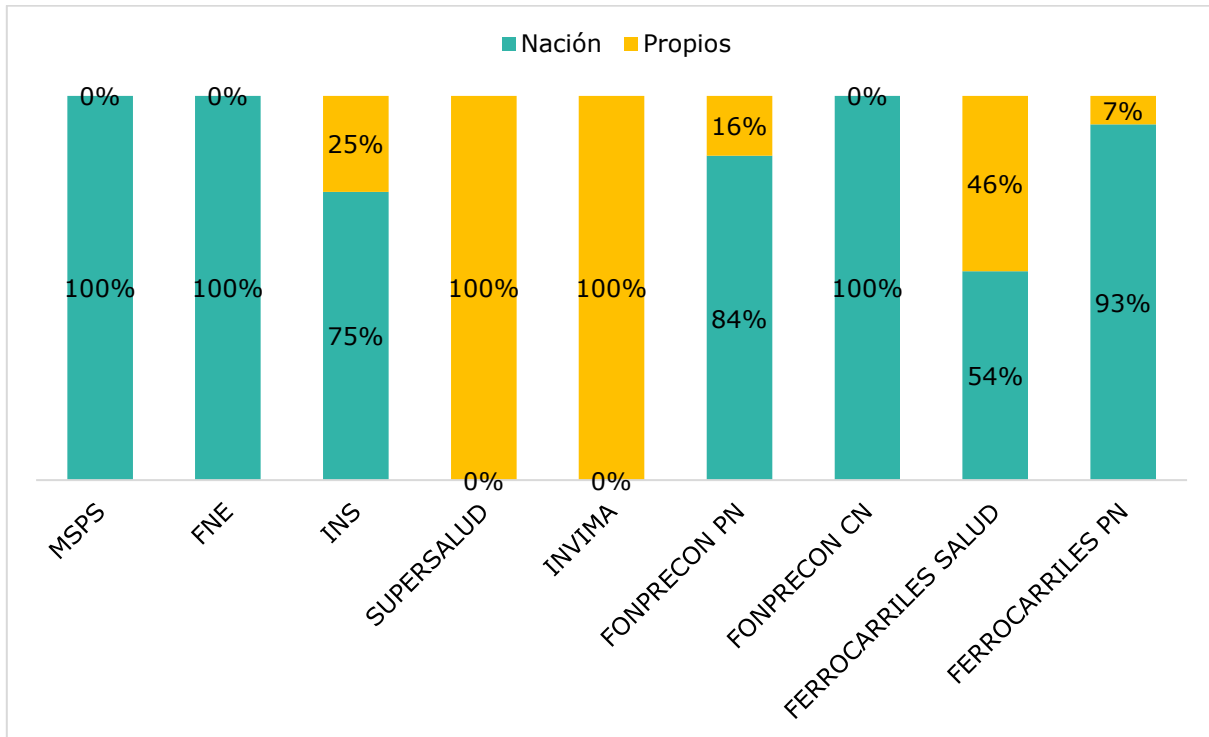
FUENTE: Reporte SIIF corte 30 de abril de 2026 – Cálculos MinSalud

**Tabla No. 1 Composición del Presupuesto por fuentes de financiación (Nación y propios)**

ENTIDAD	NACIÓN (\$)	%	PROPIOS (\$)	%
MSPS	\$ 76.393.343.150.917	100%	\$ 0	0,00%
FNE	\$ 42.654.733.000	100%	\$ 0	0,00%
INS	\$ 91.040.810.438	75,04%	\$ 30.290.222.000	24,96%
SUPERSALUD	\$ 0	0%	\$ 562.734.656.000	100,00%
INVIMA	\$ 0	0%	\$ 277.639.096.000	100,00%
FONPRECON PN	\$ 375.809.549.300	84,40%	\$ 69.453.000.000	15,60%
FONPRECON CN	\$ 8.360.489.400	100%	\$ 0	0,00%
FERROCARRILES SALUD	\$ 216.944.968.811	54,34%	\$ 182.294.543.000	45,66%
FERROCARRILES PN	\$ 443.570.968.854	92,57%	\$ 35.623.676.000	7,43%
<b>Total</b>	<b>\$ 77.571.724.670.720</b>	<b>98,53%</b>	<b>\$ 1.158.035.193.000</b>	<b>1,47%</b>

FUENTE: Reporte SIIF corte 30 de abril de 2026 – Cálculos MinSalud

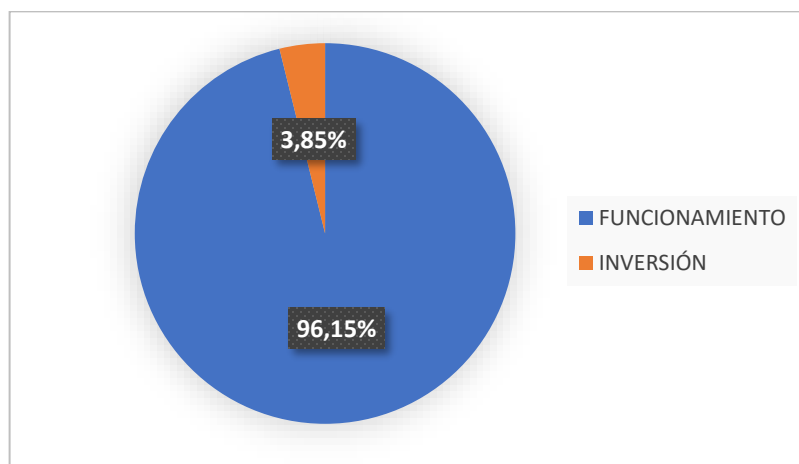
### Gráfico No. 2 Composición por entidad del destino de los recursos videntes apropiados por fuente de financiamiento



FUENTE: Reporte SIIF corte 30 de abril de 2026 – Cálculos MinSalud

Así mismo, la composición de dicho presupuesto para el mes de abril de 2026, por funcionamiento es de \$75,7 billones y de inversión \$3,03 billones (ver gráfico No. 3).

### Gráfico No. 3 Composición del Presupuesto del Sector



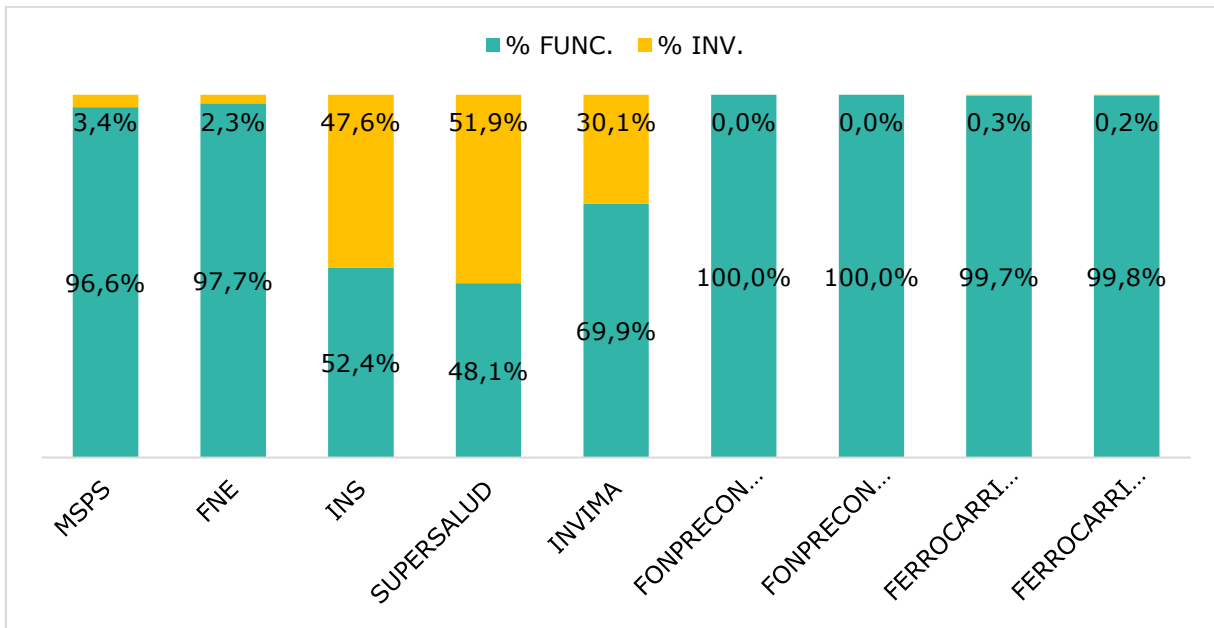
FUENTE: Reporte SIIF corte 30 de abril de 2026 – Cálculos MinSalud

**Tabla No. 2 Composición del Presupuesto por destino de los recursos**

ENTIDAD	FUNCIONAMIENTO (\$)	% FUNC.	INVERSIÓN (\$)	% INV.
MSPS	\$ 73.795.434.850.912	96,6%	\$ 2.597.908.300.005	3,4%
FNE	\$ 41.654.733.000	97,7%	\$ 1.000.000.000	2,3%
INS	\$ 63.567.456.438	52,4%	\$ 57.763.576.000	47,6%
SUPERSALUD	\$ 270.486.183.000	48,1%	\$ 292.248.473.000	51,9%
INVIMA	\$ 194.139.096.000	69,9%	\$ 83.500.000.000	30,1%
FONPRECON PN	\$ 445.262.549.300	100%	\$ 0	0%
FONPRECON CN	\$ 8.360.489.400	100%	\$ 0	0%
FERROCARRILES SALUD	\$ 398.239.511.811	99,7%	\$ 1.000.000.000	0,3%
FERROCARRILES PN	\$ 478.194.644.854	99,8%	\$ 1.000.000.000	0,2%
<b>SECTOR SALUD</b>	<b>\$ 75.695.339.514.715</b>	<b>96,1%</b>	<b>\$ 3.034.420.349.005</b>	<b>3,9%</b>

FUENTE: Reporte SIIF corte 30 de abril de 2026 – Cálculos MinSalud

**Gráfico No. 4 Composición por entidad del destino de los recursos de apropiación vigente.**

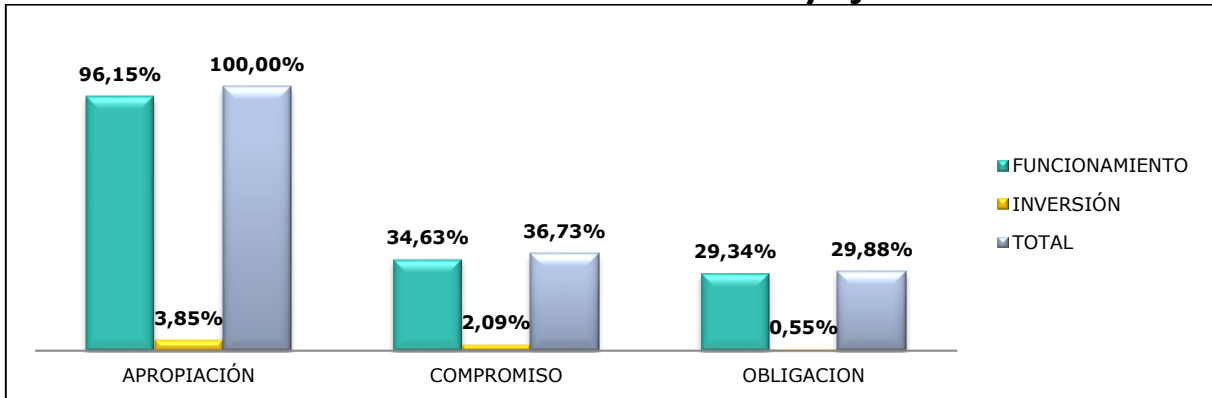


FUENTE: Reporte SIIF corte 30 de abril de 2026 – Cálculos MinSalud

Por otra parte, el gráfico No. 4 muestra cómo están distribuidos los recursos, de la apropiación vigente, en cada una de las entidades adscritas al Ministerio de Salud y Protección Social.

A 30 de abril se han comprometido el 36,73% de los recursos vigentes apropiados del sector y obligado el 29,5%, siendo un porcentaje importante teniendo en cuenta que es el cuarto mes del año.

**Gráfico No. 5 Estructura del Gasto y Ejecución**



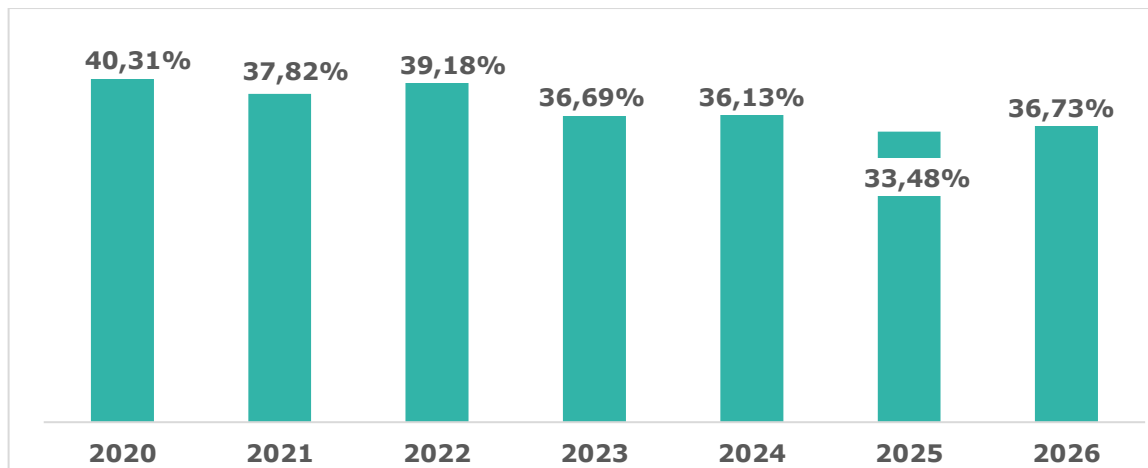
FUENTE: Reporte SIIF corte 30 de abril de 2026 – Cálculos MinSalud

De acuerdo con el Gráfico No. 5, los recursos de funcionamiento son el 96,15% del total de la apropiación vigente y en el presupuesto de Inversión es el 3,85%. En funcionamiento se acumularon compromisos por monto de \$27,27 billones, equivalentes al 34,63% de la apropiación y obligaciones por \$23,1 billones, equivalentes al 29,34%; por su parte, la inversión a nivel de compromisos fue del 2,09% (\$1,65 billones) y las obligaciones se ubicaron en el 0,161% (\$126,76 mil millones).

## Nivel de desempeño para el período 2020 – 2026

El gráfico 6 contrasta los porcentajes comprometidos durante el cuarto mes del 2026 frente al mismo mes de la serie 2020 – 2026 de la cual, se presenta que el 2026 se encuentra en un nivel de 36,73%. El porcentaje promedio de compromiso en los años anteriores es de 37,27%, y por lo tanto el año 2026 está por debajo -0,54%. Por otro lado, con relación al año inmediatamente anterior, se evidencia un aumento de compromiso de 3,24%.

**Gráfico No. 6 Comparativo de la ejecución acumulada**

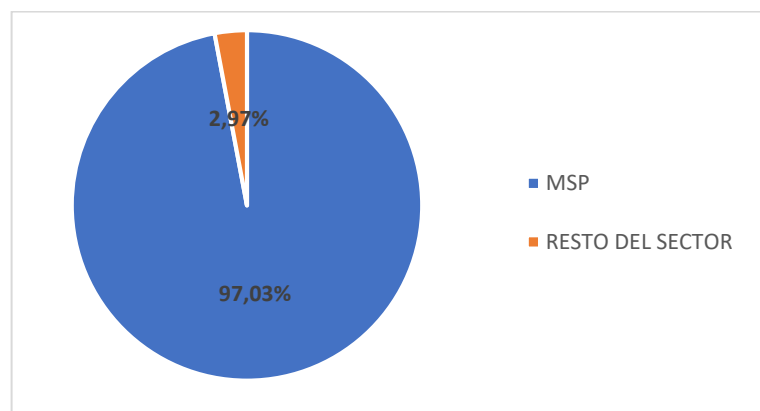


FUENTE: Reporte SIIF corte 30 de abril de 2026 – Cálculos MinSalud

## Evaluación de la Ejecución por Entidad del Sector Salud

De la participación en el presupuesto, se observa que el 97,03% (\$76,39 billones) del total corresponde a la Unidad Ejecutora 190101 Ministerio de Salud y Protección Social, mientras que el restante 2,97% (\$2,34 billones) se distribuyen entre las demás entidades que integran el Sector Salud y Protección Social, razón por la cual y en gran medida los resultados del Ministerio dan cuenta de la gestión del Sector.

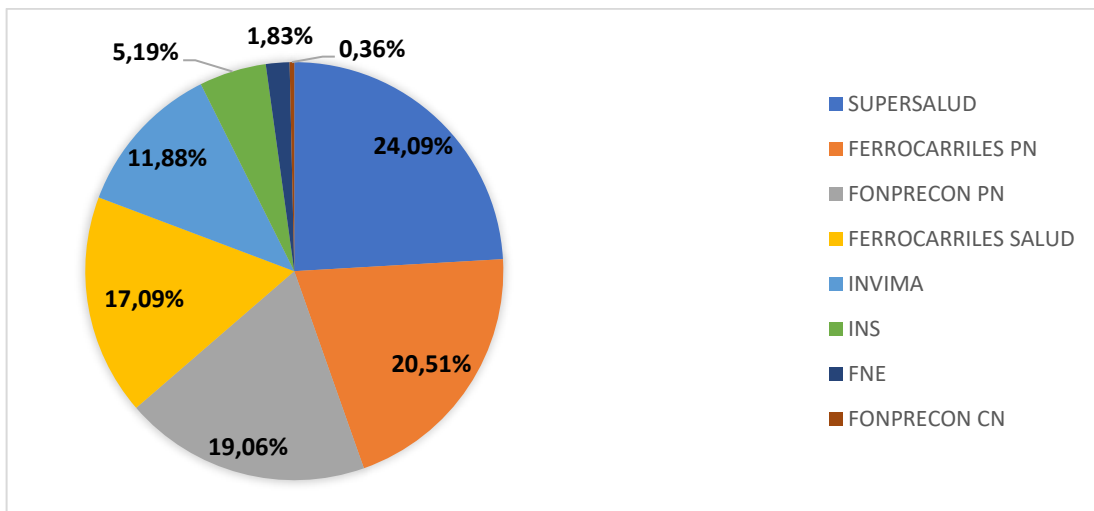
**Gráfico No. 7 Composición Estructural del Presupuesto**



FUENTE: Reporte SIIF corte 30 de abril de 2026 – Cálculos MinSalud

Con respecto de la participación en el presupuesto del resto del sector, el cual se evidencio que era un 2,97% (\$2,34 billones), distribuido en las 8 entidades adscritas al Ministerio de Salud y Protección Social, exceptuando el Sanatorio de Contratación, Sanatorio de Agua de Dios, Instituto Nacional de Cancerología, El Hospital Universitario San Juan de Dios y Materno Infantil y Centro Dermatológico Federico Lleras Acosta que no tienen apropiación. Las unidades ejecutoras con mayor presupuesto son SUPERSALUD con 0,71% (\$562,73 mil millones) y FERROCARRILES PN con 0,61% (\$479,19 mil millones).

**Gráfico No. 8 Composición Estructural del Presupuesto**



FUENTE: Reporte SIIF corte 30 de abril de 2026 – Cálculos MinSalud

Seguidamente, la tabla No. 3 muestra por Entidad y consolidada del Sector, la estructura presupuestal por rubros principales con destinación de funcionamiento, lo cual presenta de forma discriminada como ha sido el porcentaje de inversión de los principales rubros de esta destinación.

Se observa que en el sector, el 98,6% del presupuesto de funcionamiento corresponde a Transferencias Corrientes, Gastos de Personal explican el 0,85%; la Adquisición de Bienes y Servicios en el 0,19%, y los Gastos por Tributos, Multas, Sanciones e Intereses de Mora y Gastos de Comercialización y Producción, y Disminución de Pasivos representan el 0,35%.

**Tabla No. 3 Estructura presupuestal por rubros principales con destinación de funcionamiento**

Entidad	Gastos Personal (%)	Adquisición Bienes y Servicios (%)	Transferencias Corrientes (%)	Comercial, Producción (%)	Disminución de Pasivos (%)	Tributos, Multas, Sanciones, Intereses Mora (%)
MSPS	0,27%	0,04%	99,40%	0,00%	0,00%	0,30%
FNE	6,69%	2,28%	3,82%	86,78%	0,00%	0,43%
INC	En virtud del Artículo 41 del Decreto 1477 de 2025 "por el cual se liquida el Presupuesto General de la Nación para la vigencia fiscal de 2026, se detallan las apropiaciones y se clasifican y definen los gastos", En los casos en que las Empresas Industriales y Comerciales del Estado y en las Sociedades de Economía Mixta (...) reciban aportes de la Nación, estos se clasificarán como una transferencia en la Sección Principal del Sector Administrativo en que se encuentren vinculadas.					
SANATORIO DE CONTRATACION						
SANATORIO DE AGUA DE DIOS						
HOSPITAL UNIVERSITARIO SAN JUAN DE DIOS Y MATERNO INFANTIL						
DERMATOLOGICO FEDERICO LLERAS						
INS	88,63%	7,64%	1,52%	0,00%	0,00%	2,20%
SUPERSALUD	78,37%	16,84%	4,53%	0,00%	0,00%	0,26%
INVIMA	83,42%	13,85%	2,08%	0,00%	0,00%	0,65%
FONPRECON PN	1,28%	0,79%	97,91%	0,00%	0,00%	0,02%
FONPRECON CN	0,00%	0,00%	0,00%	0,00%	100,00%	0,00%
FERROCARRILES SALUD	1,21%	4,66%	94,03%	0,00%	0,00%	0,10%
FERROCARRILES PN	0,55%	3,72%	95,54%	0,00%	0,00%	0,19%
<b>SECTOR SALUD</b>	<b>0,85%</b>	<b>0,19%</b>	<b>98,60%</b>	<b>0,05%</b>	<b>0,01%</b>	<b>0,30%</b>

FUENTE: Reporte SIIF corte 30 de abril de 2026 – Cálculos MinSalud

Así las cosas, ya revisados los rubros principales con destinación de funcionamiento, se mostrará la estructura presupuestal por dichos rubros con destinación de inversión (ver tabla 4).

En cuanto al Sector, se observa que el 7,84% del presupuesto corresponde al rubro de Salud Pública y Prestación de Servicios, Inspección Vigilancia y Control con el 28,11%; Fortalecimiento de la Gestión en el 64,05%. Por otro lado, el rubro de Aseguramiento y Administración del Sistema de Seguridad Social en Salud no cuenta con recursos por inversión.

**Tabla No. 4 Estructura presupuestal por rubros Principales con destinación de inversión**

ENTIDADES	Salud Pública y Prestación Servicios (%)	Aseguramiento, Admón Sistema Seguridad Social Salud (%)	Inspección Vigilancia Control (%)	Fortalecimiento de Gestión (%)
<b>MSPS</b>	0%	0%	0%	100%
<b>FNE</b>	0%	0%	0%	0%
<b>INC</b>	<p>En virtud del Artículo 41 del Decreto 1477 de 2025 “por el cual se liquida el Presupuesto General de la Nación para la vigencia fiscal de 2026, se detallan las apropiaciones y se clasifican y definen los gastos”, En los casos en que las Empresas Industriales y Comerciales del Estado y en las Sociedades de Economía Mixta (...) reciban aportes de la Nación, estos se clasificarán como una transferencia en la Sección Principal del Sector Administrativo en que se encuentren vinculadas.</p>			
<b>SANATORIO DE CONTRATACION</b>				
<b>SANATORIO DE AGUA DE DIOS</b>				
<b>HOSPITAL UNIVERSITARIO SAN JUAN DE DIOS Y MATERNO INFANTIL</b>				
<b>DERMATOLOGICO FEDERICO LLERAS</b>				
<b>INS</b>	76,97%	0%	0%	23,03%
<b>SUPERSALUD</b>	0%	0%	35,67%	64,33%
<b>INVIMA</b>	0%	0%	67,07%	32,93%
<b>FONPRECON PN</b>	0%	0%	0%	0%
<b>FONPRECON CN</b>	0%	0%	0%	0%
<b>FERROCARRILES SALUD</b>	0%	0%	0%	100%
<b>FERROCARRILES PN</b>	0%	0%	0%	100%
<b>SECTOR SALUD</b>	7,84%	0%	28,11%	64,05%

FUENTE: Reporte SIIF corte 30 de abril de 2026 – Cálculos MinSalud

## Ejecución Presupuestal del Sector por compromisos, obligaciones y deudas

En las tablas No. 5 y 6, se presenta por Entidad y consolidada del Sector, la apropiación presupuestal y frente a la misma se muestra la ejecución de los recursos representados en cifras y porcentaje, tanto de los compromisos, obligaciones y deuda presupuestales acumuladas a corte 30 de abril.

**Tabla No. 5 Apropiación por entidad**

Entidad	APROPIACIÓN
MSPS	\$76.393.343.150.917
FNE	\$42.654.733.000
INS	\$121.331.032.438
SUPERSALUD	\$562.734.656.000
INVIMA	\$277.639.096.000
FONPRECON PN	\$445.262.549.300
FONPRECON CN	\$8.360.489.400
FERROCARRILES SALUD	\$399.239.511.811
FERROCARRILES PN	\$479.194.644.854
<b>SECTOR SALUD</b>	<b>\$78.729.759.863.720</b>

FUENTE: Reporte SIIF corte 30 de abril de 2026 – Cálculos MinSalud

**Tabla No. 6 Ejecución Presupuestal del Sector por compromisos y obligaciones**

Entidad	COMPROMISO	% COMP	OBLIGACION	% OBLIG
MSPS	\$28.085.664.374.602	36,76%	\$22.706.063.738.548	29,72%
FNE	\$29.092.078.356	68,20%	\$3.305.175.044	7,75%
INS	\$43.418.922.424	35,79%	\$26.316.544.111	21,69%
SUPERSALUD	\$168.674.919.739	29,97%	\$82.253.432.340	14,62%
INVIMA	\$95.771.138.599	34,49%	\$55.120.127.711	19,85%
FONPRECON PN	\$137.395.503.519	30,86%	\$135.122.006.529	30,35%
FONPRECON CN	\$1.191.353.802	14,25%	\$1.191.353.802	14,25%
FERROCARRILES SALUD	\$206.196.210.842	51,65%	\$82.003.554.510	20,54%
FERROCARRILES PN	\$147.401.864.470	30,76%	\$133.536.901.219	27,87%
<b>SECTOR SALUD</b>	<b>\$28.914.806.366.352</b>	<b>36,73%</b>	<b>\$23.224.912.833.814</b>	<b>29,50%</b>

FUENTE: Reporte SIIF corte 30 de abril de 2026 – Cálculos MinSalud

En cuanto al Sector, se observa que acumuló compromisos presupuestales del 36,73%, obligaciones del 29,5% del presupuesto definido para este mes.



Por entidad se evidencia que, de las 13 unidades ejecutoras, FNE es la entidad que más ha comprometido con 68,2% y el FONPRECON CN la que menos con 14,25%. En las demás entidades que componen el Sector Salud, se encontró con un total de compromisos entre el 51,65% y el 29,97%.

Respecto a las obligaciones presupuestales la entidad con menos recursos obligados (7,75%) es FNE y el que mayor obligado tiene es el FONPRECON PN con 30,35%. Entre el 14,25% y el 29,72% se encontraron las demás entidades del sector salud como refleja el cuadro.

De acuerdo como se aclaró anteriormente sobre los recursos de funcionamiento para las Empresas Sociales del Estados E.S.E., en virtud del Decreto 1477 de 2025, el Ministerio de Salud y Protección Social por medio del rubro de transferencia realiza la respectiva asignación de recursos y en la siguiente tabla se muestra los mismos por estas entidades:

**Tabla No. 7 Transferencias entidades adscritas al Sector Salud**

DESCRIPCION	APROPIACIÓN
TRANSFERENCIA A LA ADMINISTRADORA DE LOS RECURSOS DEL SISTEMA GENERAL DE SEGURIDAD SOCIAL EN SALUD - (ADRES) LEY 2466 DE 2025 ARTÍCULO 22	\$251.651.371.792
TRANSFERENCIA AL HOSPITAL UNIVERSITARIO SAN JUAN DE DIOS Y MATERNO INFANTIL	\$101.533.529.560
TRANSFERENCIA AL INSTITUTO NACIONAL DE CANCEROLOGIA	\$101.475.696.613
TRANSFERENCIA AL SANATORIO DE AGUA DE DIOS	\$69.813.792.000
TRANSFERENCIA AL SANATORIO DE CONTRATACIÓN	\$26.118.023.000
TRANSFERENCIA AL INSTITUTO DE EVALUACIÓN TECNOLÓGICA EN SALUD -IETS-	\$9.000.000.000
TRANSFERENCIA AL CENTRO DERMATOLÓGICO FEDERICO LLERAS ACOSTA	\$7.752.119.000

### **190101 – Ministerio de Salud y Protección Social.**

El Ministerio de Salud y Protección Social, tiene una participación en la apropiación del 97,03%, de los cuales, el 96,6% corresponde a recursos de funcionamiento, mientras que la Inversión representa el 3,4%.

La ejecución total, en término de compromisos al 30 de abril acumuló el 36,76%, en cuanto a funcionamiento fue del 36,03% y la inversión del 57,51%.



En lo referente a obligaciones al cierre del mes de abril de 2026, el Ministerio de Salud y Protección Social acumuló el 29,72%, siendo en funcionamiento el 30,66% y en inversión 3,22%.

MINISTERIO DE SALUD Y PROTECCION SOCIAL					
RUBRO	APROPIACIÓN	COMPROMISOS	OBLIGACIONES	% COMP.	% OBLIG.
<b>FUNCIONAMIENTO</b>	\$73.795.434.850.912	\$26.591.730.137.168	\$22.622.479.099.052	36,03%	30,66%
<b>INVERSIÓN</b>	\$2.597.908.300.005	\$1.493.934.237.434	\$83.584.639.496	57,51%	3,22%
<b>TOTAL</b>	<b>\$76.393.343.150.917</b>	<b>\$28.085.664.374.602</b>	<b>\$22.706.063.738.548</b>	<b>36,76%</b>	<b>29,72%</b>

FUENTE: Reporte SIIF corte 30 de abril de 2026 – Cálculos MinSalud

### 190106 - Unidad administrativa especial Fondo Nacional de Estupefacientes

El Fondo Nacional de Estupefacientes es la entidad con participación en el presupuesto del Sector del 0,05% y la ejecución en términos de compromisos a corte de 30 de abril fue del 68,2% y obligaciones tan solo del 7,75%.

UNIDAD ADMINISTRATIVA ESPECIAL FONDO NACIONAL DE ESTUPEFACIENTES					
RUBRO	APROPIACIÓN	COMPROMISOS	OBLIGACIONES	% COMP.	% OBLIG.
<b>FUNCIONAMIENTO</b>	\$41.654.733.000	\$28.151.823.540	\$3.092.002.308	67,58%	7,42%
<b>INVERSIÓN</b>	\$1.000.000.000	\$940.254.816	\$213.172.736	94,03%	21,32%
<b>TOTAL</b>	<b>\$42.654.733.000</b>	<b>\$29.092.078.356</b>	<b>\$3.305.175.044</b>	<b>68,20%</b>	<b>7,75%</b>

FUENTE: Reporte SIIF corte 30 de abril de 2026 – Cálculos MinSalud

### 190300 – Instituto Nacional de Salud – INS

El Instituto Nacional de Salud apropia el 0,15% del total del presupuesto del sector. El total de los compromisos fue del 35,79%; siendo para los recursos de funcionamiento del 27,14%, mientras que los recursos de inversión fueron del 45,3%; respecto a las obligaciones presupuestales llegaron al 21,69% al cierre del cuarto mes de la vigencia 2026.

INSTITUTO NACIONAL DE SALUD (INS)					
RUBRO	APROPIACIÓN	COMPROMISOS	OBLIGACIONES	% COMP.	% OBLIG.
<b>FUNCIONAMIENTO</b>	\$63.567.456.438	\$17.254.894.116	\$16.170.689.525	27,14%	25,44%
<b>INVERSIÓN</b>	\$57.763.576.000	\$26.164.028.308	\$10.145.854.586	45,30%	17,56%
<b>TOTAL</b>	<b>\$121.331.032.438</b>	<b>\$43.418.922.424</b>	<b>\$26.316.544.111</b>	<b>35,79%</b>	<b>21,69%</b>

FUENTE: Reporte SIIF corte 30 de abril de 2026 – Cálculos MinSalud



### **191000 – Superintendencia Nacional de Salud - SNS.**

Corresponde a la Superintendencia Nacional de Salud el 0,71% del total del presupuesto del sector. El nivel de ejecución de compromisos fue de 29,97%, teniendo en la parte de inversión una ejecución importante de 30,03%. En cuanto al de obligaciones llegó al 14,62%.

<b>SUPERINTENDENCIA NACIONAL DE SALUD</b>					
<b>RUBRO</b>	<b>APROPIACIÓN</b>	<b>COMPROMISOS</b>	<b>OBLIGACIONES</b>	<b>% COMP.</b>	<b>% OBLIG.</b>
<b>FUNCIONAMIENTO</b>	\$270.486.183.000	\$80.910.349.835	\$61.143.521.173	29,91%	22,61%
<b>INVERSIÓN</b>	\$292.248.473.000	\$87.764.569.904	\$21.109.911.167	30,03%	7,22%
<b>TOTAL</b>	<b>\$562.734.656.000</b>	<b>\$168.674.919.739</b>	<b>\$82.253.432.340</b>	<b>29,97%</b>	<b>14,62%</b>

FUENTE: Reporte SIIF corte 30 de abril de 2026 – Cálculos MinSalud

### **191200 – Instituto Nacional de Vigilancia de Medicamentos y Alimentos - INVIMA.**

El INVIMA da cuenta del 0,35% del total del presupuesto del Sector. El nivel de ejecución de compromisos fue de 34,49% y el de sus obligaciones llegó al 19,85% de los cuales inversión estuvo en 13,83% y funcionamiento en 22,44% al cierre del cuarto mes de 2026.

<b>INSTITUTO NACIONAL DE VIGILANCIA DE MEDICAMENTOS Y ALIMENTOS - INVIMA</b>					
<b>RUBRO</b>	<b>APROPIACIÓN</b>	<b>COMPROMISOS</b>	<b>OBLIGACIONES</b>	<b>% COMP.</b>	<b>% OBLIG.</b>
<b>FUNCIONAMIENTO</b>	\$194.139.096.000	\$56.347.583.280	\$43.570.306.297	29,02%	22,44%
<b>INVERSIÓN</b>	\$83.500.000.000	\$39.423.555.319	\$11.549.821.414	47,21%	13,83%
<b>TOTAL</b>	<b>\$277.639.096.000</b>	<b>\$95.771.138.599</b>	<b>\$55.120.127.711</b>	<b>34,49%</b>	<b>19,85%</b>

FUENTE: Reporte SIIF corte 30 de abril de 2026 – Cálculos MinSalud

### **191301 – Fondo de Previsión Social del Congreso (Pensiones) - FONPRECON.**

La Unidad de Fondo de Previsión Social del Congreso (Pensiones), apropia el 0,57% del presupuesto total del sector, alcanzando al cierre del mes del presente informe una ejecución de recursos en compromisos y obligaciones del 30,86% y 30,35% respectivamente. Sus recursos de inversión no han sido comprometidos, mientras que en funcionamiento los compromisos corresponden a 30,86% y lo obligado a 30,35%.

FONDO DE PREVISION SOCIAL DEL CONGRESO - PENSIONES					
RUBRO	APROPIACIÓN	COMPROMISOS	OBLIGACIONES	% COMP.	% OBLIG.
<b>FUNCIONAMIENTO</b>	\$445.262.549.300	\$137.395.503.519	\$135.122.006.529	30,86%	30,35%
<b>INVERSIÓN</b>	\$0	\$0	\$0	0%	0%
<b>TOTAL</b>	<b>\$445.262.549.300</b>	<b>\$137.395.503.519</b>	<b>\$135.122.006.529</b>	<b>30,86%</b>	<b>30,35%</b>

FUENTE: Reporte SIIF corte 30 de abril de 2026 – Cálculos MinSalud

### 191302 – Fondo de Previsión Social del Congreso (Cesantías y Vivienda) - FONPRECON.

Esta Unidad tiene tan solo un 0,011% de la apropiación total del sector salud, no cuenta con recursos de Inversión y para este periodo registró compromisos de 14,25% y obligó 14,25%.

FONDO DE PREVISION SOCIAL DEL CONGRESO - CESANTIAS Y VIVIENDA					
RUBRO	APROPIACIÓN	COMPROMISOS	OBLIGACIONES	% COMP.	% OBLIG.
<b>FUNCIONAMIENTO</b>	\$8.360.489.400	\$1.191.353.802	\$1.191.353.802	14,25%	14,25%
<b>INVERSIÓN</b>	\$0	\$0	\$0	0,00%	0,00%
<b>TOTAL</b>	<b>\$8.360.489.400</b>	<b>\$1.191.353.802</b>	<b>\$1.191.353.802</b>	<b>14,25%</b>	<b>14,25%</b>

FUENTE: Reporte SIIF corte 30 de abril de 2026 – Cálculos MinSalud

### 191401 – Fondo pasivo social de Ferrocarriles Nacionales de Colombia – salud

La Unidad de Salud del Fondo pasivo social de Ferrocarriles Nacionales de Colombia, con el 0,51% del total del presupuesto, presentó unos compromisos del 51,65% y obligaciones de tan solo 20,54% de acuerdo con el cuarto mes de la vigencia 2026. En los recursos de inversión cerró este mes con 48,49% de compromiso y 9% obligado.

FONDO PASIVO SOCIAL DE FERROCARRILES NACIONALES DE COLOMBIA - SALUD					
RUBRO	APROPIACIÓN	COMPROMISOS	OBLIGACIONES	% COMP.	% OBLIG.
<b>FUNCIONAMIENTO</b>	\$398.239.511.811	\$205.711.359.842	\$81.913.505.510	51,66%	20,57%
<b>INVERSIÓN</b>	\$1.000.000.000	\$484.851.000	\$90.049.000	48,49%	9,00%
<b>TOTAL</b>	<b>\$399.239.511.811</b>	<b>\$206.196.210.842</b>	<b>\$82.003.554.510</b>	<b>51,65%</b>	<b>20,54%</b>

FUENTE: Reporte SIIF corte 30 de abril de 2026 – Cálculos MinSalud



## **191402 – Fondo pasivo social de Ferrocarriles Nacionales de Colombia – pensiones**

La Unidad de pensiones del Fondo pasivo social de Ferrocarriles Nacionales de Colombia, con el 0,61% del total del presupuesto del Sector, registró un total de compromisos del 30,76% y obligaciones del 27,87% para el cierre del mes de abril de 2026.

<b>FONDO PASIVO SOCIAL DE FERROCARRILES NACIONALES DE COLOMBIA -PENSIONES</b>					
<b>RUBRO</b>	<b>APROPIACIÓN</b>	<b>COMPROMISOS</b>	<b>OBLIGACIONES</b>	<b>% COMP.</b>	<b>% OBLIG.</b>
<b>FUNCIONAMIENTO</b>	\$478.194.644.854	\$146.970.036.470	\$133.468.535.219	30,73%	27,91%
<b>INVERSIÓN</b>	\$1.000.000.000	\$431.828.000	\$68.366.000	43,18%	6,84%
<b>TOTAL</b>	<b>\$479.194.644.854</b>	<b>\$147.401.864.470</b>	<b>\$133.536.901.219</b>	<b>30,76%</b>	<b>27,87%</b>

FUENTE: Reporte SIIF corte 30 de abril de 2026 – Cálculos MinSalud



# Conclusiones

---

Revisando las ejecuciones históricas se puede evaluar si el nivel promedio de compromiso en la serie histórica desde 2020 del 37,27% a cuarto mes es óptimo o no. Así las cosas, para el cierre del mes de abril se ubicó en cuarto lugar, siendo los años 2020 con 40,31% y 2022 con 39,18% los más altos. El promedio del porcentaje de avance oscilaba entre el 37,27% los últimos 7 años; lo cual refleja que se estuvo por debajo -0,54%, esto con respecto al comportamiento de los años mencionados.

De manera comparativa con la vigencia anterior, la ejecución de la vigencia 2026 estuvo por encima en 3,24% con respecto a 2025 lo cual muestra una tendencia a aumentar frente a los recursos comprometidos a corte del cierre del mes actual.

Así las cosas, con miras al cierre del año 2026 falta por comprometer el 63,27%, lo cual conlleva a buscar estrategias para tener una utilización eficaz y eficiente de los recursos asignados al sector.

Es oportuno señalar que, el nivel de ejecución alcanzado por parte del Sector Salud y Protección Social al corte de 30 de abril de la presente vigencia, da cuenta del esfuerzo realizado por cumplir las metas de ejecución de los recursos asignados al sector.

Elaboró:  
Revisó/Aprobó  
Fecha:

Lennys Martínez González - Grupo de Planeación OAPES MinSalud  
Oscar Javier Rincon Urquijo - Coordinador Grupo de Planeación OAPES MinSalud  
Junio de 2026.