



**MINISTERIO DE SALUD  
Y PROTECCIÓN SOCIAL**

# **Informe de Ejecución Presupuestal del Sector Salud a Julio 2022**

---

Oficina Asesora de Planeación y Estudios Sectoriales – OAPES  
Grupo de Planeación

Agosto 2022



# Introducción

---

Dentro de los aspectos fundamentales a tener en cuenta en la evaluación de la gestión a cargo de una entidad, se encuentran los indicadores de ejecución presupuestal enmarcados en el direccionamiento estratégico y planeación de las organizaciones.

El documento que se presenta a continuación da cuenta de la ejecución presupuestal correspondiente al periodo comprendido entre el 01 de enero al 31 de julio de la vigencia fiscal 2022, indicando los aspectos más relevantes referidos a los compromisos de los recursos del Sector Salud, y detallando los datos e información por cada una de las entidades que lo componen.

En este sentido, el Ministerio de Salud y Protección Social presenta a través de este documento, el análisis general a la ejecución presupuestal de recursos de inversión y funcionamiento de cada una de las entidades del sector.

Esto con el propósito de que se contemple dentro de la planeación de cada una de las entidades que comprende el sector administrativo de Salud y Protección Social, las medidas adecuadas y oportunas que conduzcan a una óptima ejecución de los recursos financieros asignados al sector, los cuales sin duda se constituirán en un efecto importante en el impacto de las políticas en materia de salud sobre la población y habitantes del territorio nacional.



# Análisis general sectorial

Para la vigencia de 2022, en el sector se tiene una apropiación vigente de \$42,46 billones, de los cuales \$32,7 mil millones (0,08%), se encuentran en estado de apropiación bloqueada. Del restante de recursos para el mes de julio de 2022, quedan en apropiación real \$42,43 billones, de los cuales se ha comprometido el 61,53% de estos recursos y obligado el 58,58%.

| APR. VIGENTE         | APR BLOQUEADA    | APROPIACIÓN REAL     | COMPROMISO           | OBLIGACION           |
|----------------------|------------------|----------------------|----------------------|----------------------|
| \$42.462.222.206.032 | \$32.697.047.053 | \$42.429.525.158.979 | \$26.128.309.573.765 | \$24.872.970.723.598 |

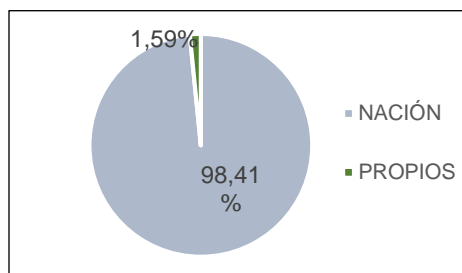
## Apropiación Bloqueada por entidad

| Entidad               | APR BLOQUEADA       |
|-----------------------|---------------------|
| MSPS                  | \$9.000.000.000,00  |
| FNE                   | \$83.316.000,00     |
| INS                   | \$4.000.000.000,00  |
| SUPERSALUD            | \$14.477.872.053,00 |
| INVIMA                | \$5.135.859.000,00  |
| FONPRECON - PN        | \$0,00              |
| FERROCARRILES - SALUD | \$0,00              |
| FERROCARRILES - PN    | \$0,00              |

FUENTE: Reporte SIIF corte julio 31 de 2022 – Cálculos MinSalud

La composición de los recursos por fuente de financiamiento de dicho presupuesto para el mes de julio, es de recursos de la nación \$41,79 billones y recursos propios \$673,52 mil millones (ver gráfico No. 1). Por otro lado, el gráfico No. 2 muestra cómo están distribuidos estos recursos por fuente de financiación en cada una de las entidades adscritas al Ministerio de Salud y Protección Social.

## Gráfico No. 1 Composición del Presupuesto por fuentes de financiación



FUENTE: Reporte SIIF corte julio 31 de 2022 – Cálculos MinSalud

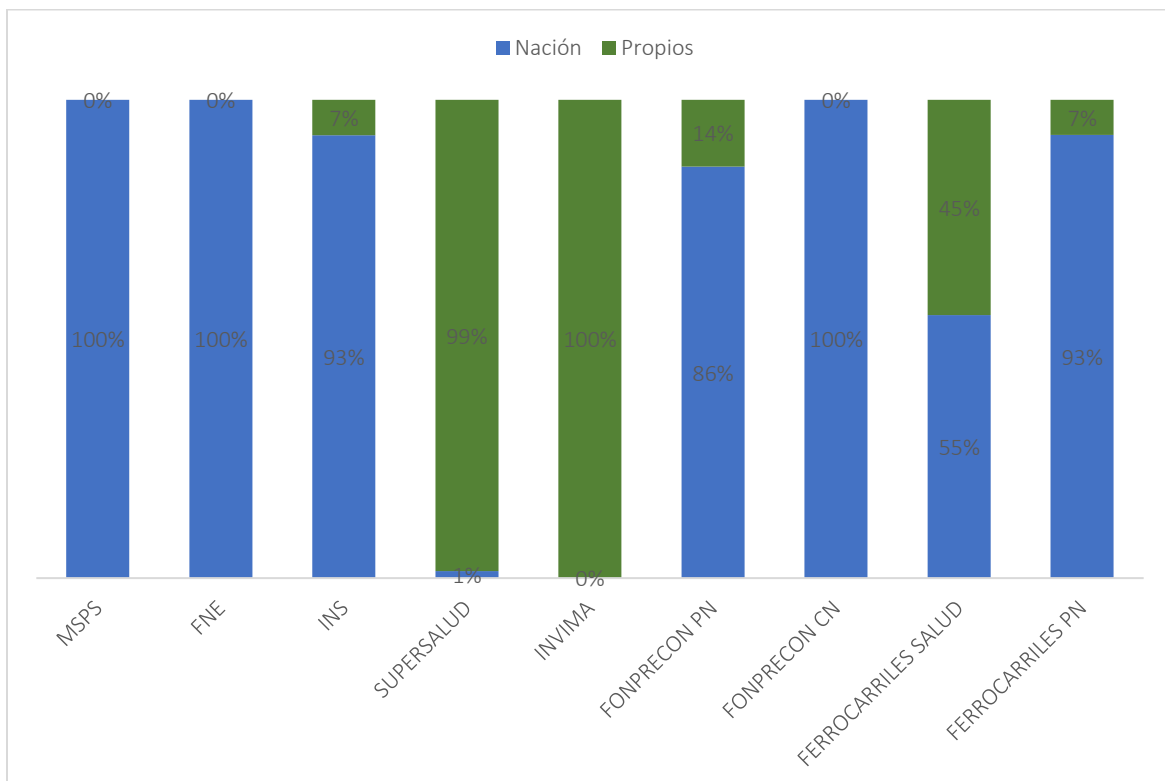


**Tabla No. 1 Composición del Presupuesto por fuentes de financiación (Nación y propios)**

| ENTIDAD             | NACIÓN                      | %             | PROPIOS                  | %            |
|---------------------|-----------------------------|---------------|--------------------------|--------------|
| MSPS                | \$40.895.927.059.016        | 100,00%       | \$0                      | 0,00%        |
| FNE                 | \$43.091.133.500            | 100,00%       | \$0                      | 0,00%        |
| INS                 | \$99.897.773.321            | 92,59%        | \$8.000.000.000          | 7,41%        |
| SUPERSALUD          | \$3.755.156.000             | 1,46%         | \$252.708.040.833        | 98,54%       |
| INVIMA              | \$0                         | 0,00%         | \$230.762.784.988        | 100,00%      |
| FONPRECON PN        | \$271.877.965.497           | 86,05%        | \$44.069.936.447         | 13,95%       |
| FONPRECON CN        | \$4.406.114.430             | 100,00%       | \$0                      | 0,00%        |
| FERROCARRILES SALUD | \$136.321.587.986           | 55,00%        | \$111.557.848.000        | 45,00%       |
| FERROCARRILES PN    | \$333.426.091.014           | 92,66%        | \$26.420.715.000         | 7,34%        |
|                     | <b>\$41.788.702.880.764</b> | <b>98,41%</b> | <b>\$673.519.325.268</b> | <b>1,59%</b> |

FUENTE: Reporte SIIF corte julio 31 de 2022 – Cálculos MinSalud

**Gráfico No. 2 Composición por entidad del destino de los recursos vigentes apropiados por fuente de financiamiento. Vigencia julio 2022**

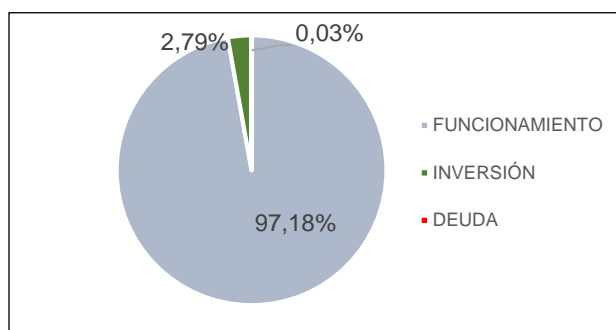


FUENTE: Reporte SIIF corte julio 31 de 2022 – Cálculos MinSalud



Así mismo, la composición de dicho presupuesto para el mes de julio de 2022, por funcionamiento es de \$41,26 billones, de inversión \$1.182,91 mil millones y de deuda 14,51 mil millones (ver gráfico No. 3).

**Gráfico No. 3 Composición del Presupuesto del Sector**



FUENTE: Reporte SIIF corte julio 31 de 2022 – Cálculos MinSalud

**Tabla No. 2 Composición del Presupuesto por destino de los recursos**

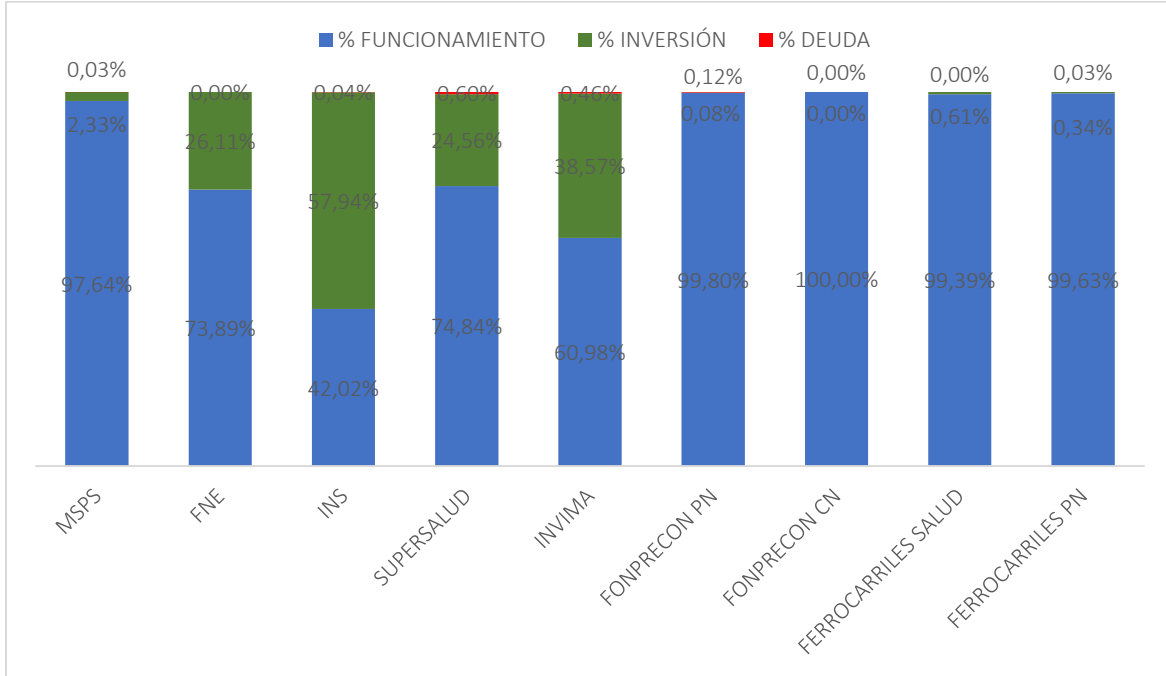
| ENTIDAD             | FUNCIONAMIENTO              | % FUNCIONAMIENTO | INVERSIÓN                  | % INVERSIÓN  | DEUDA                   | % DEUDA      |
|---------------------|-----------------------------|------------------|----------------------------|--------------|-------------------------|--------------|
| MSPS                | \$39.367.487.437.849        | 97,61%           | \$954.152.582.701          | 2,37%        | \$11.390.906.973        | 0,03%        |
| FNE                 | \$31.840.619.000            | 73,89%           | \$11.250.514.500           | 26,11%       | \$0                     | 0,00%        |
| INS                 | \$45.338.670.000            | 42,02%           | \$62.516.054.788           | 57,94%       | \$43.048.533            | 0,04%        |
| SUPERSALUD          | \$191.932.060.000           | 74,84%           | \$63.000.000.000           | 24,56%       | \$1.531.136.833         | 0,60%        |
| INVIMA              | \$140.711.342.000           | 60,98%           | \$89.000.000.000           | 38,57%       | \$1.051.442.988         | 0,46%        |
| FONPRECON PN        | \$315.301.323.797           | 99,80%           | \$267.273.700              | 0,08%        | \$379.304.447           | 0,12%        |
| FONPRECON CN        | \$4.406.114.430             | 100,00%          | \$0                        | 0,00%        | \$0                     | 0,00%        |
| FERROCARRILES SALUD | \$246.379.435.986           | 99,39%           | \$1.500.000.000            | 0,61%        | \$0                     | 0,00%        |
| FERROCARRILES PN    | \$358.510.590.553           | 99,63%           | \$1.225.700.000            | 0,34%        | \$110.515.461           | 0,03%        |
| <b>SECTOR SALUD</b> | <b>\$40.701.907.593.615</b> | <b>97,14%</b>    | <b>\$1.182.912.125.689</b> | <b>2,82%</b> | <b>\$14.506.355.235</b> | <b>0,03%</b> |

FUENTE: Reporte SIIF corte julio 31 de 2022 – Cálculos MinSalud

Por otra parte, el gráfico No. 4 muestra cómo están distribuidos estos recursos en cada una de las entidades adscritas al Ministerio de Salud y Protección Social.



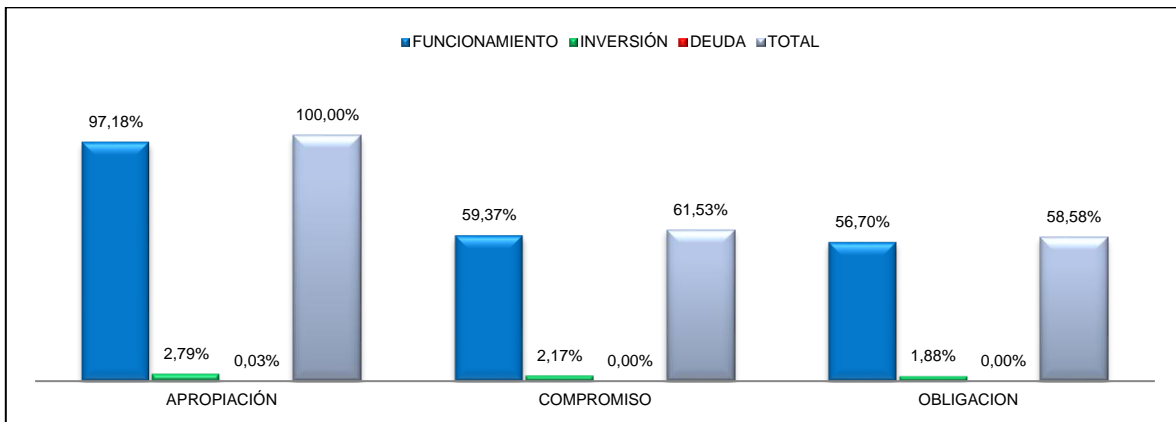
Gráfico No. 4 Composición por entidad del destino de los recursos de apropiación vigente. Julio 2022



FUENTE: Reporte SIIF corte julio 31 de 2022 – Cálculos MinSalud

A 31 de julio se han comprometido el 61,53% de los recursos vigentes apropiados del sector y obligado el 58,58%, siendo un porcentaje importante teniendo en cuenta que es el séptimo mes del año.

Gráfico No. 5 Estructura del Gasto y Ejecución



FUENTE: Reporte SIIF corte julio 31 de 2022 – Cálculos MinSalud

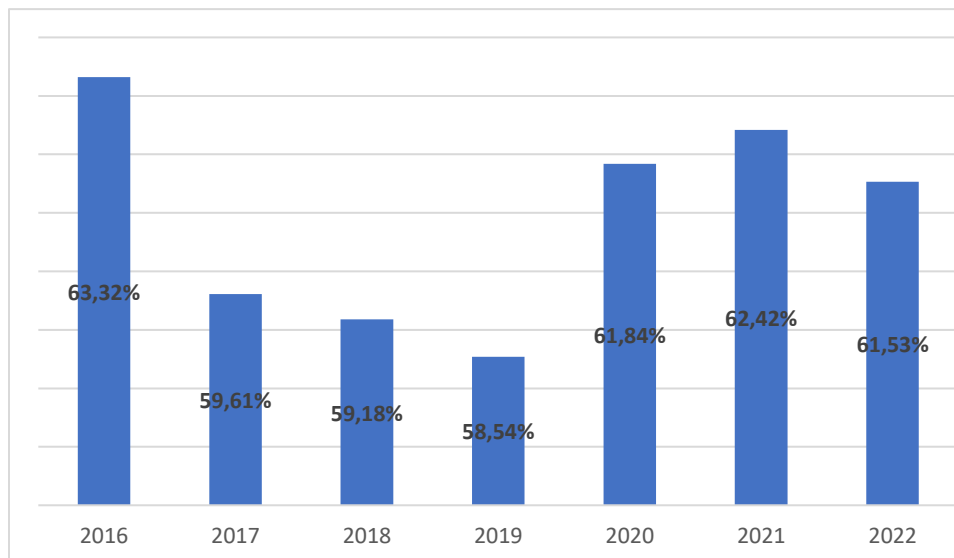


De acuerdo con el Gráfico No. 5, los recursos de funcionamiento son el 97,18% del total de la apropiación vigente, en el presupuesto de Inversión es el 2,79% y por deuda 0,03%. En funcionamiento se acumularon compromisos por monto de \$25,21 billones, equivalentes al 59,37% de la apropiación y obligaciones por \$24,08 billones, equivalentes al 56,7%; por su parte, la inversión a nivel de compromisos fue del 2,17% (\$919,71 mil millones) y las obligaciones se ubicaron en el 1,88% (\$797,37 mil millones), sin ningún valor por concepto de deuda.

## Nivel de desempeño para el período 2016 – 2022

El gráfico 6 contrasta los porcentajes comprometidos durante el séptimo mes del 2022 frente al mismo mes de la serie 2016 – 2022 de la cual se presenta que el 2022 se encuentra en un nivel de 61,53% comprometido. El porcentaje promedio de compromiso en los años anteriores es de 60,82%, y por lo tanto el año 2022 está por encima 0,71%. Por otro lado, con relación al año inmediatamente anterior, se evidencia una disminución de compromiso de 0,89%.

**Gráfico No. 6 Comparativo de la ejecución acumulada al mes de julio 2016 a 2022**



FUENTE: Reporte SIIF corte julio 31 de 2022 – Cálculos MinSalud

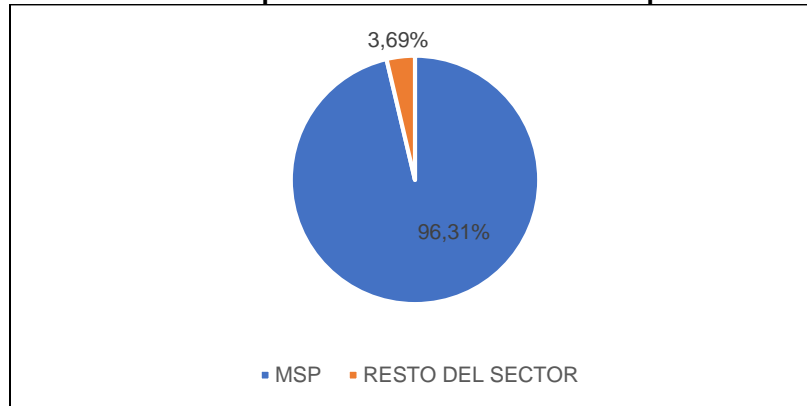
## Evaluación de la Ejecución julio 2022 por Entidad del Sector Salud

De la participación en el presupuesto, se observa que el 96,31% (\$40,9 billones) del total corresponde a la Unidad Ejecutora 190101 Ministerio de Salud y Protección



Social, mientras que el restante 3,69% (\$1,57 billones) se distribuyen entre las demás entidades que integran el Sector Salud y Protección Social, razón por la cual y en gran medida los resultados del Ministerio dan cuenta de la gestión del Sector.

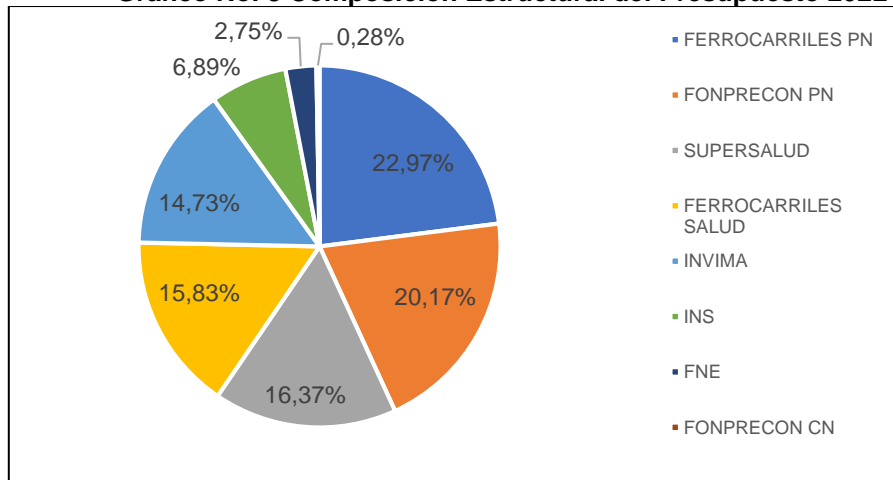
**Gráfico No. 7 Composición Estructural del Presupuesto 2022**



FUENTE: Reporte SIIF corte julio 31 de 2022 – Cálculos MinSalud

Con respecto de la participación en el presupuesto del resto del sector, el cual se evidencio que era un 3,69% (\$1,57 billones), distribuido en las 8 entidades adscritas al Ministerio de Salud y Protección Social, exceptuando el Sanatorio de Contratación, Sanatorio de Agua de Dios, Instituto Nacional de Cancerología y Centro Dermatológico Federico Lleras Acosta que no tienen apropiación. Las unidades ejecutoras con mayor presupuesto son FERROCARRILES PN con 0,85% (\$359,85 mil millones) y FONPRECON PN con 0,74% (\$315,95 mil millones).

**Gráfico No. 8 Composición Estructural del Presupuesto 2022**



FUENTE: Reporte SIIF corte julio 31 de 2022 – Cálculos MinSalud





Seguidamente, la tabla No. 3 muestra de manera discriminada por Entidad y consolidada del Sector, la estructura presupuestal por rubros principales con destinación de funcionamiento, lo cual presenta de forma discriminada como ha sido el porcentaje de inversión de los principales rubros de esta destinación.

Se observa que en el sector, el 98,67% del presupuesto corresponde a Transferencias Corrientes, Gastos de Personal explican el 0,75%; la Adquisición de Bienes y Servicios en el 0,27%, y los Gastos por Tributos, Multas, Sanciones e Intereses de Mora y Gastos de Comercialización y Producción, y Disminución de Pasivos representan el 0,31%.

**Tabla No. 3 Estructura presupuestal por rubros principales con destinación de funcionamiento**

| Entidad                       | Gastos de Personal  | Adquisición de Bienes y Servicios | Transferencias Corrientes | Gastos de Comercialización y Producción | Disminución de Pasivos | Gastos por Tributos, Multas, Sanciones e Intereses de Mora |
|-------------------------------|---|-----------------------------------|---------------------------|---|------------------------|--|
| MSPS                          | 0,17%   | 0,05%                             | 99,55%                    | 0,00%                                   | 0,00%                  | 0,23%  |
| FNE                           | 5,90%   | 2,58%                             | 4,47%                     | 86,73%                                  | 0,00%                  | 0,31%  |
| INC                           | En virtud del Artículo 39 del Decreto 1793 de 2021 "Por el cual se liquida el Presupuesto General de la Nación para la vigencia fiscal de 2022, se detallan las apropiaciones y se clasifican y definen los gastos", en los casos en que las Empresas Industriales y Comerciales del Estado y las Sociedades de Economía Mixta "reciban aportes de la Nación, estos se clasificarán como una transferencia en la Sección Principal del Sector Administrativo en que se encuentren vinculadas. |                                   |                           |   |                        |  |
| SANATORIO DE CONTRATACION     |   |                                   |                           |   |                        |  |
| SANATORIO DE AGUA DE DIOS     |   |                                   |                           |   |                        |  |
| DERMATOLOGICO FEDERICO LLERAS |   |                                   |                           |   |                        |  |
| INS                           | 81,24%  | 6,18%                             | 10,87%                    | 0,00%                                   | 0,00%                  | 1,71%  |
| SUPERSALUD                    | 42,43%  | 18,49%                            | 38,81%                    | 0,00%                                   | 0,00%                  | 0,27%  |
| INVIMA                        | 79,72%  | 19,08%                            | 0,53%                     | 0,00%                                   | 0,00%                  | 0,67%  |
| FONPRECON PN                  | 1,19%   | 1,04%                             | 97,75%                    | 0,00%                                   | 0,00%                  | 0,02%  |
| FONPRECON CN                  | 0,00%   | 0,00%                             | 0,00%                     | 0,00%                                   | 100,00%                | 0,00%  |
| FERROCARRILES SALUD           | 1,34%   | 4,93%                             | 93,61%                    | 0,00%                                   | 0,00%                  | 0,12%  |
| FERROCARRILES PN              | 0,50%   | 3,33%                             | 95,89%                    | 0,00%                                   | 0,00%                  | 0,28%  |
| <b>SECTOR SALUD</b>           | <b>0,75%</b>  | <b>0,27%</b>                      | <b>98,67%</b>             | <b>0,07%</b>                            | <b>0,01%</b>           | <b>0,23%</b>   |

FUENTE: Reporte SIF corte julio 31 de 2022 – Cálculos MinSalud

Así las cosas, ya revisados los rubros principales con destinación de funcionamiento, se mostrará la estructura presupuestal por dichos rubros con destinación de inversión (ver tabla 4).

En cuanto al Sector, se observa que el 83,65% del presupuesto corresponde al rubro de Salud Pública y Prestación de Servicios, Inspección Vigilancia y Control con el 10,03%; Fortalecimiento de la Gestión en el 5,18%. Por otro lado, el rubro de Aseguramiento y Administración del Sistema de Seguridad Social en Salud



representa el 1,14% del total de los recursos por inversión del Sector, que corresponden únicamente al Ministerio de Salud y Protección Social 1,28% y a la Superintendencia Nacional de Salud 2,03%.

**Tabla No. 4 Estructura presupuestal por rubros Principales con destinación de inversión**

| ENTIDADES                     | Salud Pública y Prestación de Servicios   | Aseguramiento y Administración del Sistema de Seguridad Social en Salud | Inspección Vigilancia y Control | Fortalecimiento de la Gestión |
|-------------------------------|---|---|---------------------------------|-------------------------------|
| MSPS                          | 98,13%  | 1,28%   | 0,00%                           | 0,59%                         |
| FNE                           | 9,55%   | 0,00%   | 15,08%                          | 75,37%                        |
| INC                           | En virtud del Artículo 39 del Decreto 1793 de 2021 "Por el cual se liquida el Presupuesto General de la Nación para la vigencia fiscal de 2022, se detallan las apropiaciones y se clasifican y definen los gastos", en los casos en que las Empresas Industriales y Comerciales del Estado y las Sociedades de Economía Mixta "reciban aportes de la Nación, estos se clasificarán como una transferencia en la Sección Principal del Sector Administrativo en que se encuentren vinculadas. |   |                                 |                               |
| SANATORIO DE CONTRATACION     |   |   |                                 |                               |
| SANATORIO DE AGUA DE DIOS     |   |   |                                 |                               |
| DERMATOLOGICO FEDERICO LLERAS |   |   |                                 |                               |
| INS                           | 83,44%  | 0,00%   | 0,00%                           | 16,56%                        |
| SUPERSALUD                    | 0,00%   | 2,03%   | 62,80%                          | 35,17%                        |
| INVIMA                        | 0,00%   | 0,00%   | 86,90%                          | 13,10%                        |
| FONPRECON PN                  | 0,00%   | 0,00%   | 0,00%                           | 100,00%                       |
| FONPRECON CN                  | 0,00%   | 0,00%   | 0,00%                           | 0,00%                         |
| FERROCARRILES SALUD           | 0,00%   | 0,00%   | 0,00%                           | 100,00%                       |
| FERROCARRILES PN              | 0,00%   | 0,00%   | 0,00%                           | 100,00%                       |
| <b>SECTOR SALUD</b>           | <b>83,65%</b>   | <b>1,14%</b>  | <b>10,03%</b>                   | <b>5,18%</b>                  |

FUENTE: Reporte SIIF corte julio 31 de 2022 – Cálculos MinSalud

## Ejecución Presupuestal del Sector por compromisos, obligaciones y deudas

En la tabla No. 5, se presenta por Entidad y consolidada del Sector, la apropiación presupuestal y frente a la misma se muestra la ejecución de los recursos representados en cifras y porcentaje, tanto de los compromisos, obligaciones y deuda presupuestales acumuladas a corte 31 de julio de 2022.

**Tabla No. 5 Ejecución Presupuestal del Sector por compromisos y obligaciones (millones)**

| Entidad    | APROPIACIÓN  | COMPROMISO   | % COMP. | OBLIGACION   | % OBLIG. | DEUDA    | % OBLIG. |
|------------|--------------|--------------|---------|--------------|----------|----------|----------|
| MSPS       | \$40.895.927 | \$25.154.978 | 61,51%  | \$24.111.243 | 58,96%   | \$11.391 | 0,03%    |
| FNE        | \$43.091     | \$36.934     | 85,71%  | \$15.159     | 35,18%   | \$0      | 0,00%    |
| INS        | \$107.898    | \$53.429     | 49,52%  | \$34.745     | 32,20%   | \$43     | 0,04%    |
| SUPERSALUD | \$256.463    | \$132.676    | 51,73%  | \$103.922    | 40,52%   | \$1.531  | 0,60%    |



| Entidad             | APROPIACIÓN  | COMPROMISO   | % COMP. | OBLIGACION   | % OBLIG. | DEUDA    | % OBLIG. |
|---------------------|--------------|--------------|---------|--------------|----------|----------|----------|
| INVIMA              | \$230.763    | \$130.696    | 56,64%  | \$91.852     | 39,80%   | \$1.051  | 0,46%    |
| FONPRECON PN        | \$315.948    | \$180.238    | 57,05%  | \$178.151    | 56,39%   | \$379    | 0,12%    |
| FONPRECON CN        | \$4.406      | \$1.295      | 29,38%  | \$1.195      | 27,13%   | \$0      | 0,00%    |
| FERROCARRILES SALUD | \$247.879    | \$217.541    | 87,76%  | \$120.981    | 48,81%   | \$0      | 0,00%    |
| FERROCARRILES PN    | \$359.847    | \$220.523    | 61,28%  | \$215.722    | 59,95%   | \$111    | 0,03%    |
| SECTOR SALUD        | \$42.462.222 | \$26.128.310 | 61,53%  | \$24.872.971 | 58,58%   | \$14.506 | 0,03%    |

FUENTE: Reporte SIIF corte julio 31 de 2022 – Cálculos MinSalud

En cuanto al Sector, se observa que acumuló compromisos presupuestales del 61,53%, obligaciones del 58,58% y de deuda 0,03% del presupuesto definido para ese corte.

Por entidad se evidencia que, de las 13 unidades ejecutoras, FERROCARRILES SALUD es la entidad que más ha comprometido con 87,76% y el FONPRECON CN la que menos con 29,38%. En las demás entidades que componen el Sector Salud, se encontró con un total de compromisos entre el 85,71% y el 49,52%.

Respecto a las obligaciones presupuestales la entidad con menos recursos obligados (27,13%) es FONPRECON CN y el que mayor obligado tiene es el FERROCARRILES PN con 59,95%. Entre el 32,2% y el 58,96% se encontraron las demás entidades del sector salud como refleja el cuadro.

En cuanto a deuda, SUPERSALUD es la que más porcentaje utiliza en el mencionado rubro, con 0,6% de su apropiación anual.

De acuerdo como se aclaró en la tabla No. 5 sobre los recursos de funcionamiento para las Empresas Sociales del Estados E.S.E., en virtud del Artículo 39 del Decreto 1793 de 2021, el Ministerio de Salud y Protección Social por medio del rubro de transferencia realiza la respectiva asignación de recursos y en la siguiente tabla se muestra los mismos por estas cuatro entidades:

**Tabla No. 6 Transferencias E.S.E adscritas al Sector Salud**

| DESCRIPCION  | APROPIACIÓN      |
|--|------------------|
| TRANSFERENCIA AL INSTITUTO NACIONAL DE CANCEROLOGIA          | \$50.522.873.836 |
| TRANSFERENCIA AL SANATORIO DE CONTRATACIÓN                   | \$15.457.460.466 |
| TRANSFERENCIA AL SANATORIO DE AGUA DE DIOS                   | \$43.377.897.000 |
| TRANSFERENCIA AL CENTRO DERMATOLÓGICO FEDERICO LLERAS ACOSTA | \$4.237.947.000  |



### **190101 – Ministerio de Salud y Protección Social.**

El Ministerio de Salud y Protección Social, tiene una participación en la apropiación del 96,31%, de los cuales, el 97,64% corresponde a recursos de funcionamiento, mientras que la Inversión representa el 2,33% y deuda 0,03%.

La ejecución total, en término de compromisos al 31 de julio acumuló el 61,51%, en cuanto a funcionamiento fue del 61,05% y la inversión del 81,44%.

En lo referente a obligaciones al cierre del mes de julio de 2022, el Ministerio de Salud y Protección Social acumuló el 58,96%, siendo en funcionamiento el 58,57% y en inversión 75,97%.

| <b>MINISTERIO DE SALUD Y PROTECCION SOCIAL</b> |                             |                             |                             |                |                 |
|--|-----------------------------|-----------------------------|-----------------------------|----------------|-----------------|
| <b>RUBRO</b>                                   | <b>APROPIACIÓN</b>          | <b>COMPROMISOS</b>          | <b>OBLIGACIONES</b>         | <b>% COMP.</b> | <b>% OBLIG.</b> |
| <b>FUNCIONAMIENTO</b>                          | \$39.930.383.569.342        | \$24.377.880.657.858        | \$23.386.364.110.255        | 61,05%         | 58,57%          |
| <b>INVERSIÓN</b>                               | \$954.152.582.701           | \$777.097.079.986           | \$724.878.686.472           | 81,44%         | 75,97%          |
| <b>DEUDA</b>                                   | \$11.390.906.973            | \$0                         | \$0                         | 0,00%          | 0,00%           |
| <b>TOTAL</b>                                   | <b>\$40.895.927.059.016</b> | <b>\$25.154.977.737.844</b> | <b>\$24.111.242.796.727</b> | <b>61,51%</b>  | <b>58,96%</b>   |

FUENTE: Reporte SIIF corte julio 31 de 2022 – Cálculos MinSalud

### **190106 - Unidad administrativa especial Fondo Nacional de Estupefacientes**

El Fondo Nacional de Estupefacientes es la entidad con participación en el presupuesto del Sector del 0,1% y la ejecución en términos de compromisos a corte de 31 de julio fue del 85,71% y obligaciones tan solo del 35,18%.

| <b>UNIDAD ADMINISTRATIVA ESPECIAL FONDO NACIONAL DE ESTUPEFACIENTES</b> |                         |                         |                         |                |                 |
|---|-------------------------|-------------------------|-------------------------|----------------|-----------------|
| <b>RUBRO</b>  | <b>APROPIACIÓN</b>      | <b>COMPROMISOS</b>      | <b>OBLIGACIONES</b>     | <b>% COMP.</b> | <b>% OBLIG.</b> |
| <b>FUNCIONAMIENTO</b>   | \$31.840.619.000        | \$26.693.109.280        | \$7.474.831.934         | 83,83%         | 23,48%          |
| <b>INVERSIÓN</b>  | \$11.250.514.500        | \$10.241.355.449        | \$7.684.177.615         | 91,03%         | 68,30%          |
| <b>TOTAL</b>  | <b>\$43.091.133.500</b> | <b>\$36.934.464.729</b> | <b>\$15.159.009.549</b> | <b>85,71%</b>  | <b>35,18%</b>   |

FUENTE: Reporte SIIF corte julio 31 de 2022 – Cálculos MinSalud

### **190300 – Instituto Nacional de Salud – INS**

El Instituto Nacional de Salud apropia el 0,25% del total del presupuesto del sector. El total de los compromisos fue del 49,52%; siendo para los recursos de funcionamiento del 49,62%, mientras que los recursos de inversión fueron del 49,48%; respecto a las obligaciones presupuestales llegaron al 32,2% al cierre del séptimo mes de la vigencia 2022.



| INSTITUTO NACIONAL DE SALUD (INS) |                          |                         |                         |               |               |
|-----------------------------------|--------------------------|-------------------------|-------------------------|---------------|---------------|
| RUBRO                             | APROPIACIÓN              | COMPROMISOS             | OBLIGACIONES            | % COMP.       | % OBLIG.      |
| FUNCIONAMIENTO                    | \$45.338.670.000         | \$22.496.932.188        | \$21.607.313.562        | 49,62%        | 47,66%        |
| INVERSIÓN                         | \$62.516.054.788         | \$30.931.818.726        | \$13.138.113.319        | 49,48%        | 21,02%        |
| DEUDA                             | \$43.048.533             | \$0                     | \$0                     | 0,00%         | 0,00%         |
| <b>TOTAL</b>                      | <b>\$107.897.773.321</b> | <b>\$53.428.750.913</b> | <b>\$34.745.426.882</b> | <b>49,52%</b> | <b>32,20%</b> |

FUENTE: Reporte SIF corte julio 31 de 2022 – Cálculos MinSalud

### 191000 – Superintendencia Nacional de Salud - SNS.

Corresponde a la Superintendencia Nacional de Salud el 0,6% del total del presupuesto del sector. El nivel de ejecución de compromisos fue de 51,73%, teniendo en la parte de inversión una ejecución importante de 70,24%. En cuanto al de obligaciones llegó al 40,52%.

| SUPERINTENDENCIA NACIONAL DE SALUD |                          |                          |                          |               |               |
|------------------------------------|--------------------------|--------------------------|--------------------------|---------------|---------------|
| RUBRO                              | APROPIACIÓN              | COMPROMISOS              | OBLIGACIONES             | % COMP.       | % OBLIG.      |
| FUNCIONAMIENTO                     | \$191.932.060.000        | \$88.425.581.269         | \$78.581.418.728         | 46,07%        | 40,94%        |
| INVERSIÓN                          | \$63.000.000.000         | \$44.250.708.987         | \$25.340.828.597         | 70,24%        | 40,22%        |
| DEUDA                              | \$1.531.136.833          | \$0                      | \$0                      | 0,00%         | 0,00%         |
| <b>TOTAL</b>                       | <b>\$256.463.196.833</b> | <b>\$132.676.290.256</b> | <b>\$103.922.247.325</b> | <b>51,73%</b> | <b>40,52%</b> |

FUENTE: Reporte SIF corte julio 31 de 2022 – Cálculos MinSalud

### 191200 – Instituto Nacional de Vigilancia de Medicamentos y Alimentos - INVIMA.

El INVIMA da cuenta del 0,54% del total del presupuesto del Sector. El nivel de ejecución de compromisos fue de 56,64% y el de sus obligaciones llegó al 39,8% de los cuales inversión estuvo en 28,81% y funcionamiento en 47,05% al cierre del séptimo mes de 2022.

| INSTITUTO NACIONAL DE VIGILANCIA DE MEDICAMENTOS Y ALIMENTOS - INVIMA |                          |                          |                         |               |               |
|---|--------------------------|--------------------------|-------------------------|---------------|---------------|
| RUBRO   | APROPIACIÓN              | COMPROMISOS              | OBLIGACIONES            | % COMP.       | % OBLIG.      |
| FUNCIONAMIENTO  | \$140.711.342.000        | \$74.895.689.916         | \$66.211.451.784        | 53,23%        | 47,05%        |
| INVERSIÓN   | \$89.000.000.000         | \$55.800.534.581         | \$25.640.059.433        | 62,70%        | 28,81%        |
| DEUDA   | \$1.051.442.988          | \$0                      | \$0                     | 0,00%         | 0,00%         |
| <b>TOTAL</b>  | <b>\$230.762.784.988</b> | <b>\$130.696.224.497</b> | <b>\$91.851.511.216</b> | <b>56,64%</b> | <b>39,80%</b> |

FUENTE: Reporte SIF corte julio 31 de 2022 – Cálculos MinSalud

### 191301 – Fondo de Previsión Social del Congreso (Pensiones) - FONPRECON.

La Unidad de Fondo de Previsión Social del Congreso (Pensiones), apropia el 0,74% del presupuesto total del sector, alcanzando al cierre del mes del presente informe una ejecución de recursos en compromisos y obligaciones del 57,05% y 56,39% respectivamente. Sus recursos de inversión no han sido comprometidos,



mientras que en funcionamiento los compromisos corresponden a 57,16% y lo obligado a 56,5%.

| FONDO DE PREVISION SOCIAL DEL CONGRESO - PENSIONES |                          |                          |                          |               |               |
|--|--------------------------|--------------------------|--------------------------|---------------|---------------|
| RUBRO  | APROPIACIÓN              | COMPROMISOS              | OBLIGACIONES             | % COMP.       | % OBLIG.      |
| FUNCIONAMIENTO                                     | \$315.301.323.797        | \$180.237.751.964        | \$178.151.330.107        | 57,16%        | 56,50%        |
| INVERSIÓN  | \$267.273.700            | \$0                      | \$0                      | 0,00%         | 0,00%         |
| DEUDA  | \$379.304.447            | \$0                      | \$0                      | 0,00%         | 0,00%         |
| <b>TOTAL</b>                                       | <b>\$315.947.901.944</b> | <b>\$180.237.751.964</b> | <b>\$178.151.330.107</b> | <b>57,05%</b> | <b>56,39%</b> |

FUENTE: Reporte SIIF corte julio 31 de 2022 – Cálculos MinSalud

### 191302 – Fondo de Previsión Social del Congreso (Cesantías y Vivienda) - FONPRECON.

Esta Unidad tiene tan solo un 0,01% de la apropiación total del sector salud, no cuenta con recursos de Inversión y para este periodo registró compromisos de 29,38% y obligado 27,13%.

| FONDO DE PREVISION SOCIAL DEL CONGRESO - CESANTIAS Y VIVIENDA |                        |                        |                        |               |               |
|---|------------------------|------------------------|------------------------|---------------|---------------|
| RUBRO   | APROPIACIÓN            | COMPROMISOS            | OBLIGACIONES           | % COMP.       | % OBLIG.      |
| FUNCIONAMIENTO  | \$4.406.114.430        | \$1.294.527.111        | \$1.195.412.391        | 29,38%        | 27,13%        |
| INVERSIÓN   | \$0                    | \$0                    | \$0                    | 0,00%         | 0,00%         |
| <b>TOTAL</b>  | <b>\$4.406.114.430</b> | <b>\$1.294.527.111</b> | <b>\$1.195.412.391</b> | <b>29,38%</b> | <b>27,13%</b> |

FUENTE: Reporte SIIF corte julio 31 de 2022 – Cálculos MinSalud

### 191401 – Fondo pasivo social de Ferrocarriles Nacionales de Colombia – salud

La Unidad de Salud del Fondo pasivo social de Ferrocarriles Nacionales de Colombia, con el 0,58% del total del presupuesto, presentó unos compromisos del 87,76% y obligaciones de tan solo 48,81% de acuerdo con el séptimo mes de la vigencia 2022. En los recursos de inversión cerró este mes con 52,69% de compromiso y 29,44% obligado.

| FONDO PASIVO SOCIAL DE FERROCARRILES NACIONALES DE COLOMBIA - SALUD |                          |                          |                          |               |               |
|---|--------------------------|--------------------------|--------------------------|---------------|---------------|
| RUBRO   | APROPIACIÓN              | COMPROMISOS              | OBLIGACIONES             | % COMP.       | % OBLIG.      |
| FUNCIONAMIENTO  | \$246.379.435.986        | \$216.750.780.202        | \$120.539.828.014        | 87,97%        | 48,92%        |
| INVERSIÓN   | \$1.500.000.000          | \$790.419.624            | \$441.582.303            | 52,69%        | 29,44%        |
| <b>TOTAL</b>  | <b>\$247.879.435.986</b> | <b>\$217.541.199.826</b> | <b>\$120.981.410.316</b> | <b>87,76%</b> | <b>48,81%</b> |

FUENTE: Reporte SIIF corte julio 31 de 2022 – Cálculos MinSalud

### 191402 – Fondo pasivo social de Ferrocarriles Nacionales de Colombia – pensiones

La Unidad de pensiones del Fondo pasivo social de Ferrocarriles Nacionales de Colombia, con el 0,85% del total del presupuesto del Sector, registró un total de



compromisos del 61,28% y obligaciones del 59,95% para el cierre del mes de julio de 2022.

| <b>FONDO PASIVO SOCIAL DE FERROCARRILES NACIONALES DE COLOMBIA -PENSIONES</b> |                          |                          |                          |                |                 |
|---|--------------------------|--------------------------|--------------------------|----------------|-----------------|
| <b>RUBRO</b>  | <b>APROPIACIÓN</b>       | <b>COMPROMISOS</b>       | <b>OBLIGACIONES</b>      | <b>% COMP.</b> | <b>% OBLIG.</b> |
| <b>FUNCIONAMIENTO</b>   | \$358.510.590.553        | \$219.921.299.562        | \$215.472.652.144        | 61,34%         | 60,10%          |
| <b>INVERSIÓN</b>  | \$1.225.700.000          | \$601.327.063            | \$248.926.941            | 49,06%         | 20,31%          |
| <b>DEUDA</b>  | \$110.515.461            | \$0                      | \$0                      | 0,00%          | 0,00%           |
| <b>TOTAL</b>  | <b>\$359.846.806.014</b> | <b>\$220.522.626.625</b> | <b>\$215.721.579.085</b> | <b>61,28%</b>  | <b>59,95%</b>   |

FUENTE: Reporte SIF corte julio 31 de 2022 – Cálculos MinSalud



# CONCLUSIONES

---

Revisando las ejecuciones históricas se puede evaluar si el nivel promedio de compromiso en la serie histórica desde 2016 del 60,82% a séptimo mes es óptimo o no. Así las cosas, para el cierre del mes de julio fue el cuarto más alto, siendo los años 2016 con 63,32% y 2021 con 62,42% los más altos. El promedio del porcentaje de avance oscilaba entre el 60,82% los últimos 6 años; lo cual refleja que se estuvo por encima 0,71%, esto con respecto al comportamiento de los últimos 6 años mencionados.

De manera comparativa con la vigencia anterior, la ejecución de la vigencia 2022 estuvo por debajo en 0,89% con respecto a 2021 lo cual muestra una tendencia a disminuir frente a los recursos comprometidos a corte del cierre del mes actual.

Así las cosas, para el cierre del año 2022 falta por comprometer el 38,47%, lo cual conlleva a buscar estrategias para tener una utilización eficaz y eficiente de los recursos asignados al sector.

Es oportuno señalar que, el nivel de ejecución alcanzado por parte del Sector Salud y Protección Social al corte julio 31 de la presente vigencia, da cuenta del importante esfuerzo realizado por cumplir las metas de ejecución de los recursos asignados al sector. Con esto, se espera que en la presente vigencia se pueda alcanzar un nivel de ejecución igual o superior al de vigencias anteriores.

Teniendo en cuenta el inicio de un nuevo gobierno, se convoca a las entidades que conforman el sector administrativo de Salud y Protección Social a contar con una planeación clara y adecuada de la ejecución de los recursos, de tal manera que la transición entre gobiernos permita asimilar las metas de ejecución alineada con los planes estratégicos sectoriales e institucionales, apuntando a la óptima ejecución de recursos al final de la vigencia 2022.