



**MINISTERIO DE SALUD  
Y PROTECCIÓN SOCIAL**

# **Informe de Ejecución Presupuestal del Sector Salud a Diciembre 2022**

---

Oficina Asesora de Planeación y Estudios Sectoriales – OAPES  
Grupo de Planeación

Enero 2023



# Introducción

---

Dentro de los aspectos fundamentales a tener en cuenta en la evaluación de la gestión a cargo de una entidad, se encuentran los indicadores de ejecución presupuestal enmarcados en el direccionamiento estratégico y planeación de las organizaciones.

El documento que se presenta a continuación da cuenta de la ejecución presupuestal correspondiente al periodo comprendido entre el 01 de enero al 31 de diciembre de la vigencia fiscal 2022, indicando los aspectos más relevantes referidos a los compromisos de los recursos del Sector Salud, y detallando los datos e información por cada una de las entidades que lo componen.

En este sentido, el Ministerio de Salud y Protección Social presenta a través de este documento, el análisis general a la ejecución presupuestal de recursos de inversión y funcionamiento de cada una de las entidades del sector.

Esto con el propósito de que se contemple dentro de la planeación de cada una de las entidades que comprende el sector administrativo de Salud y Protección Social, las medidas adecuadas y oportunas que conduzcan a una óptima ejecución de los recursos financieros asignados al sector, los cuales sin duda se constituirán en un efecto importante en el impacto de las políticas en materia de salud sobre la población y habitantes del territorio nacional.



# Análisis general sectorial

Para la vigencia de 2022, en el sector se tiene una apropiación vigente de \$42,49 billones, de los cuales \$23,59 mil millones (0,06%), se encuentran en estado de apropiación bloqueada. Del restante de recursos para el mes de diciembre de 2022, quedan en apropiación real \$42,47 billones, de los cuales se ha comprometido el 99,65% de estos recursos y obligado el 99,42%.

APR. VIGENTE	APR BLOQUEADA	APROPIACIÓN REAL	COMPROMISO	OBLIGACION
\$42.493.059.206.032	\$23.588.786.627	\$42.469.470.419.405	\$42.345.537.252.544	\$42.247.062.984.263

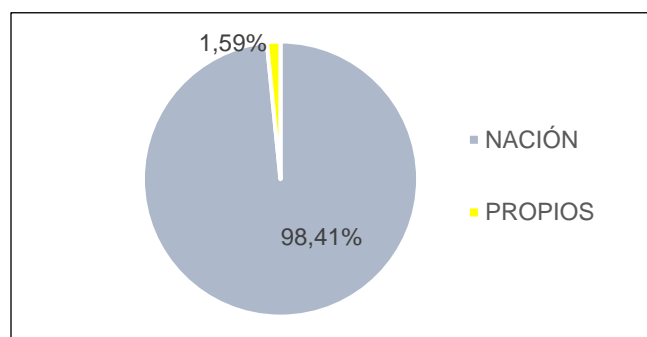
## Apropiación Bloqueada por entidad

Entidad	APR BLOQUEADA
MSPS	\$0,00
FNE	\$0,00
INS	\$4.000.000.000,00
SUPERSALUD	\$14.452.927.627,00
INVIMA	\$5.135.859.000,00
FONPRECON - PN	\$0,00
FERROCARRILES - SALUD	\$0,00
FERROCARRILES - PN	\$0,00

FUENTE: Reporte SIIF corte diciembre 31 de 2022 – Cálculos MinSalud

La composición de los recursos por fuente de financiamiento de dicho presupuesto para el mes de diciembre, es de recursos de la Nación \$41,81 billones y recursos propios \$673,52 mil millones (ver gráfico No. 1). Por otro lado, el gráfico No. 2 muestra cómo están distribuidos estos recursos por fuente de financiación en cada una de las entidades adscritas al Ministerio de Salud y Protección Social.

## Gráfico No. 1 Composición del Presupuesto por fuentes de financiación



FUENTE: Reporte SIIF corte diciembre 31 de 2022 – Cálculos MinSalud

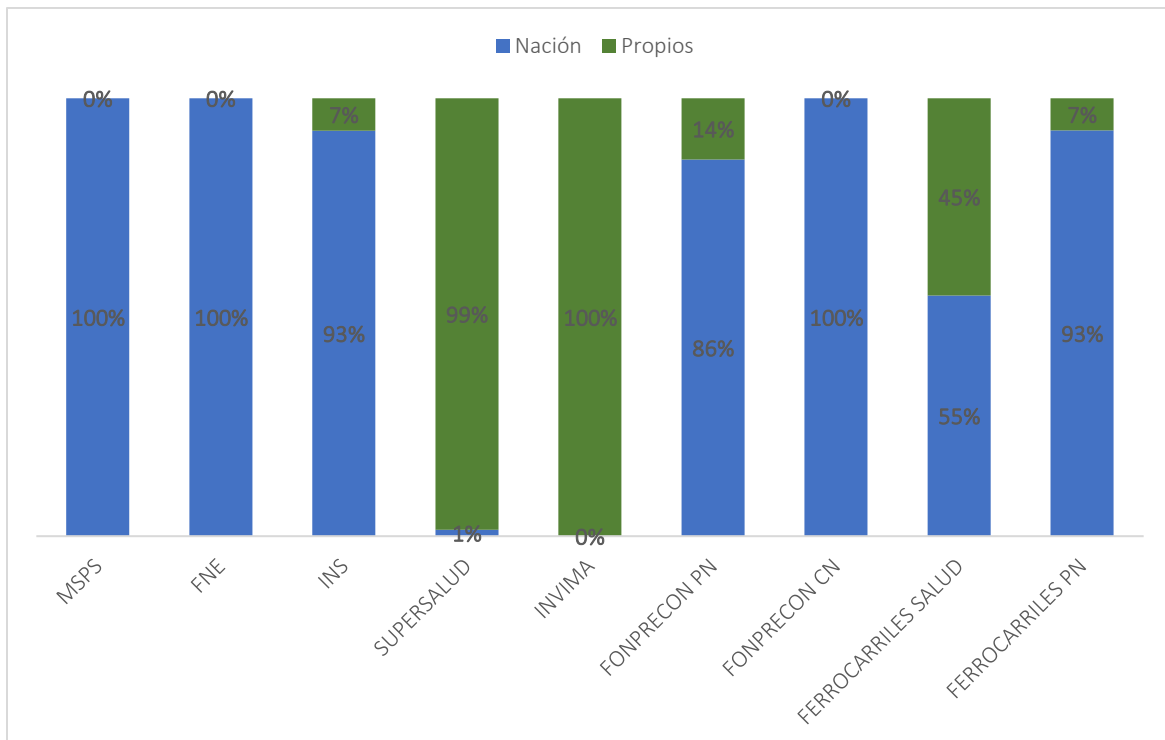


**Tabla No. 1 Composición del Presupuesto por fuentes de financiación (Nación y propios)**

ENTIDAD	NACIÓN	%	PROPIOS	%
MSPS	\$40.899.877.059.016	100,00%	\$0	0,00%
FNE	\$43.091.133.500	100,00%	\$0	0,00%
INS	\$99.897.773.321	92,59%	\$8.000.000.000	7,41%
SUPERSALUD	\$3.755.156.000	1,46%	\$252.708.040.833	98,54%
INVIMA	\$0	0,00%	\$230.762.784.988	100,00%
FONPRECON PN	\$279.764.965.497	86,39%	\$44.069.936.447	13,61%
FONPRECON CN	\$4.406.114.430	100,00%	\$0	0,00%
FERROCARRILES SALUD	\$136.455.536.722	55,02%	\$111.557.848.000	44,98%
FERROCARRILES PN	\$352.292.142.278	93,02%	\$26.420.715.000	6,98%
	\$41.819.539.880.764	98,41%	\$673.519.325.268	1,59%

FUENTE: Reporte SIF corte diciembre 31 de 2022 – Cálculos MinSalud

**Gráfico No. 2 Composición por entidad del destino de los recursos vigentes apropiados por fuente de financiamiento. Vigencia diciembre 2022**

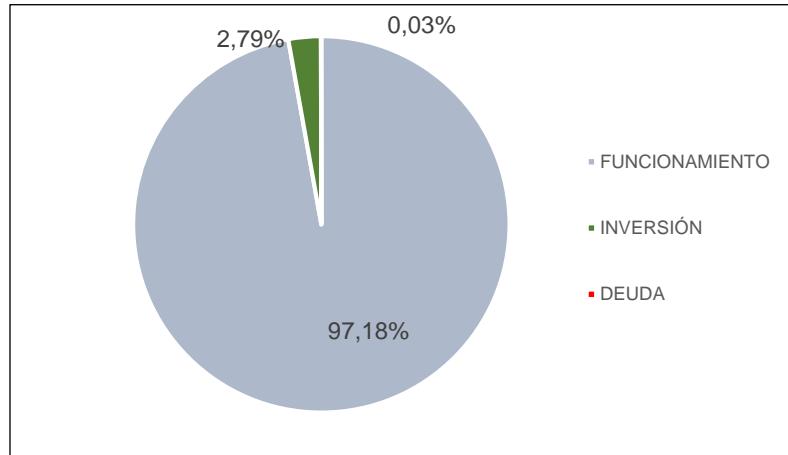


FUENTE: Reporte SIF corte diciembre 31 de 2022 – Cálculos MinSalud

Así mismo, la composición de dicho presupuesto para el mes de diciembre de 2022, por funcionamiento es de \$41,27 billones, de inversión \$1.182,91 mil millones y de deuda 14,51 mil millones (ver gráfico No. 3).



**Gráfico No. 3 Composición del Presupuesto del Sector**



FUENTE: Reporte SIF corte diciembre 31 de 2022 – Cálculos MinSalud

**Tabla No. 2 Composición del Presupuesto por destino de los recursos**

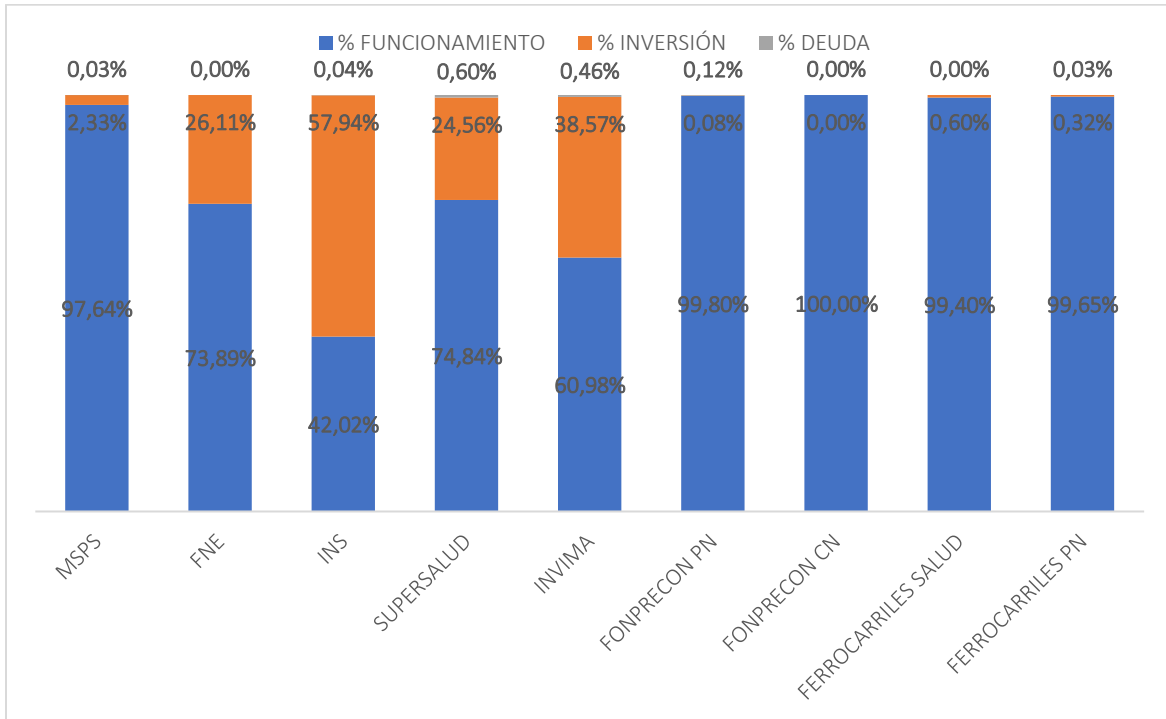
ENTIDAD	FUNCIONAMIENTO	% FUNCIONAMIENTO	INVERSIÓN	% INVERSIÓN	DEUDA	% DEUDA
MSPS	\$39.934.333.569.342	97,64%	\$954.152.582.701	2,33%	\$11.390.906.973	0,03%
FNE	\$31.840.619.000	73,89%	\$11.250.514.500	26,11%	\$0	0,00%
INS	\$45.338.670.000	42,02%	\$62.516.054.788	57,94%	\$43.048.533	0,04%
SUPERSALUD	\$191.932.060.000	74,84%	\$63.000.000.000	24,56%	\$1.531.136.833	0,60%
INVIMA	\$140.711.342.000	60,98%	\$89.000.000.000	38,57%	\$1.051.442.988	0,46%
FONPRECON PN	\$315.608.323.797	99,80%	\$267.273.700	0,08%	\$379.304.447	0,12%
FONPRECON CN	\$4.406.114.430	100,00%	\$0	0,00%	\$0	0,00%
FERROCARRILES SALUD	\$246.513.384.722	99,40%	\$1.500.000.000	0,60%	\$0	0,00%
FERROCARRILES PN	\$377.376.641.817	99,65%	\$1.225.700.000	0,32%	\$110.515.461	0,03%
<b>SECTOR SALUD</b>	<b>\$41.288.060.725.108</b>	<b>97,18%</b>	<b>\$1.182.912.125.689</b>	<b>2,78%</b>	<b>\$14.506.355.235</b>	<b>0,03%</b>

FUENTE: Reporte SIF corte diciembre 31 de 2022 – Cálculos MinSalud

Por otra parte, el gráfico No. 4 muestra cómo están distribuidos estos recursos en cada una de las entidades adscritas al Ministerio de Salud y Protección Social.



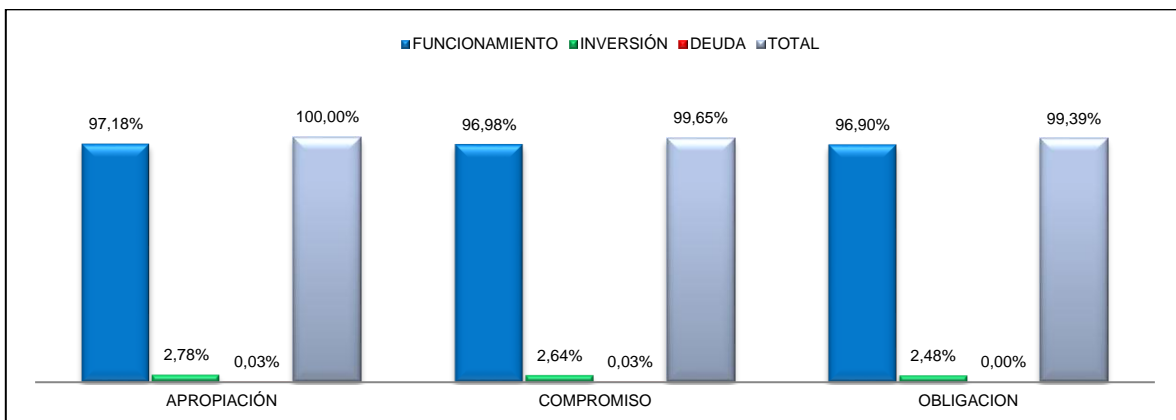
**Gráfico No. 4 Composición por entidad del destino de los recursos de apropiación vigente.  
diciembre 2022**



FUENTE: Reporte SIIF corte diciembre 31 de 2022 – Cálculos MinSalud

A 31 de diciembre se han comprometido el 99,65% de los recursos vigentes apropiados del sector y obligado el 99,42%, siendo un porcentaje importante teniendo en cuenta que es el doce mes del año.

**Gráfico No. 5 Estructura del Gasto y Ejecución**



FUENTE: Reporte SIIF corte diciembre 31 de 2022 – Cálculos MinSalud

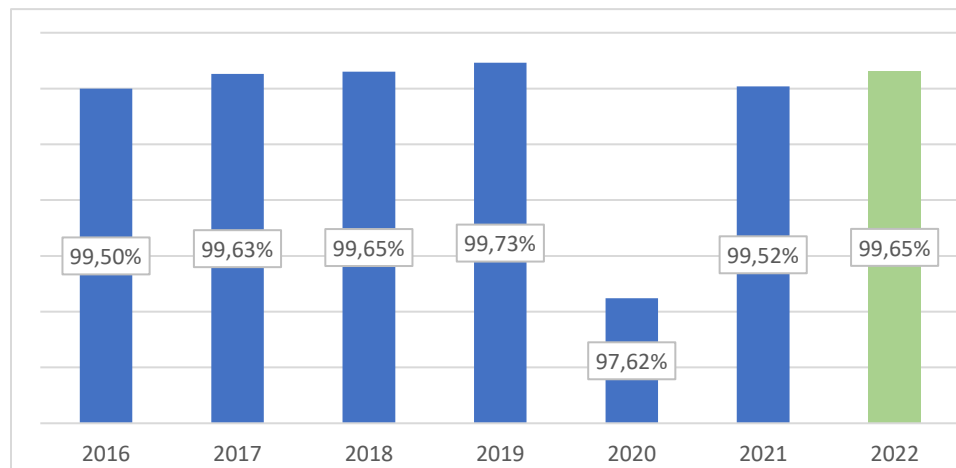


De acuerdo con el Gráfico No. 5, los recursos de funcionamiento son el 97,18% del total de la apropiación vigente, en el presupuesto de Inversión es el 2,78% y por deuda 0,03%. En funcionamiento se acumularon compromisos por monto de \$41,21 billones, equivalentes al 96,98% de la apropiación y obligaciones por \$41,18 billones, equivalentes al 96,9%; por su parte, la inversión a nivel de compromisos fue del 2,64% (\$1121,05 mil millones) y las obligaciones se ubicaron en el 2,48% (\$1.055,4 mil millones), sin ningún valor por concepto de deuda.

## Nivel de desempeño para el período 2016 – 2022

El gráfico 6 contrasta los porcentajes comprometidos durante el doce mes del 2022 frente al mismo mes de la serie 2016 – 2022 de la cual, se presenta que el 2022 se encuentra en un nivel de 99,65% comprometido. El porcentaje promedio de compromiso en los años anteriores es de 99,28%, y por lo tanto el año 2022 está por encima 0,38%. Por otro lado, con relación al año inmediatamente anterior, se evidencia un aumento de compromiso de 0,13%.

**Gráfico No. 6 Comparativo de la ejecución acumulada al mes de diciembre 2016 a 2022**



FUENTE: Reporte SIF corte diciembre 31 de 2022 – Cálculos MinSalud

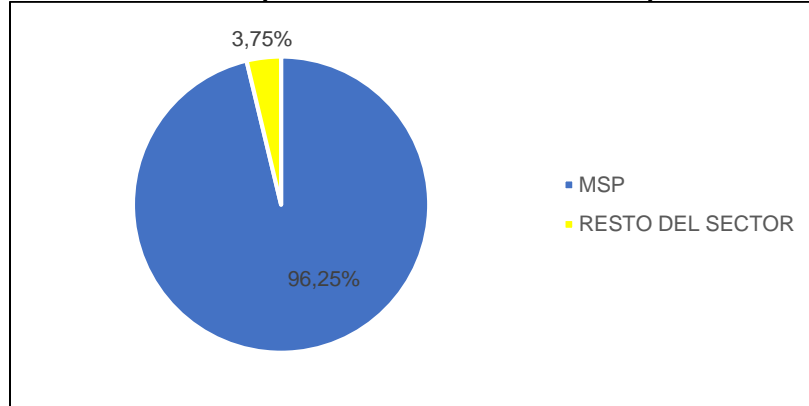
## Evaluación de la Ejecución diciembre 2022 por Entidad del Sector Salud

De la participación en el presupuesto, se observa que el 96,25% (\$40,9 billones) del total corresponde a la Unidad Ejecutora 190101 Ministerio de Salud y Protección Social, mientras que el restante 3,75% (\$1,59 billones) se distribuyen entre las demás entidades que integran el Sector Salud y Protección Social, razón por la cual



y en gran medida los resultados del Ministerio dan cuenta de la gestión del Sector.

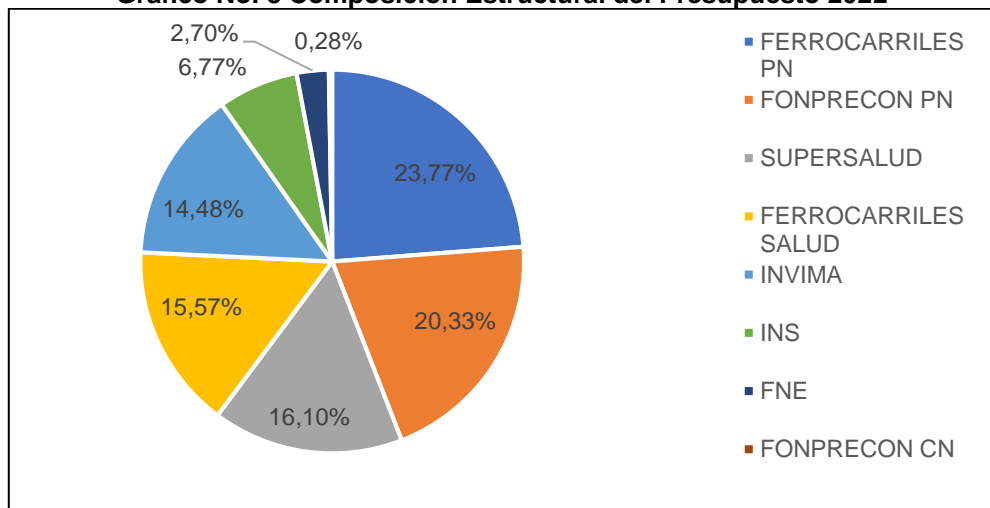
**Gráfico No. 7 Composición Estructural del Presupuesto 2022**



FUENTE: Reporte SIIF corte diciembre 31 de 2022 – Cálculos MinSalud

Con respecto de la participación en el presupuesto del resto del sector, el cual se evidencio que era un 3,75% (\$1,59 billones), distribuido en las 8 entidades adscritas al Ministerio de Salud y Protección Social, exceptuando el Sanatorio de Contratación, Sanatorio de Agua de Dios, Instituto Nacional de Cancerología y Centro Dermatológico Federico Lleras Acosta que no tienen apropiación. Las unidades ejecutoras con mayor presupuesto son FERROCARRILES PN con 0,89% (\$378,71 mil millones) y FONPRECON PN con 0,76% (\$323,83 mil millones).

**Gráfico No. 8 Composición Estructural del Presupuesto 2022**



FUENTE: Reporte SIIF corte diciembre 31 de 2022 – Cálculos MinSalud

Seguidamente, la tabla No. 3 muestra de manera discriminada por Entidad y consolidada del Sector, la estructura presupuestal por rubros principales con





destinación de funcionamiento, lo cual presenta de forma discriminada como ha sido el porcentaje de inversión de los principales rubros de esta destinación.

Se observa que en el sector, el 98,5% del presupuesto de funcionamiento corresponde a Transferencias Corrientes, Gastos de Personal explican el 0,9%; la Adquisición de Bienes y Servicios en el 0,27%, y los Gastos por Tributos, Multas, Sanciones e Intereses de Mora y Gastos de Comercialización y Producción, y Disminución de Pasivos representan el 0,33%.

**Tabla No. 3 Estructura presupuestal por rubros principales con destinación de funcionamiento**

Entidad	Gastos de Personal	Adquisición de Bienes y Servicios	Transferencias Corrientes	Gastos de Comercialización y Producción	Disminución de Pasivos	Gastos por Tributos, Multas, Sanciones e Intereses de Mora
MSPS	0,18%	0,05%	99,52%	0,00%	0,00%	0,25%
FNE	5,92%	2,58%	4,47%	86,72%	0,00%	0,31%
INC	En virtud del Artículo 39 del Decreto 1793 de 2021 "Por el cual se liquida el Presupuesto General de la Nación para la vigencia fiscal de 2022, se detallan las apropiaciones y se clasifican y definen los gastos", en los casos en que las Empresas Industriales y Comerciales del Estado y las Sociedades de Economía Mixta "reciban aportes de la Nación, estos se clasificarán como una transferencia en la Sección Principal del Sector Administrativo en que se encuentren vinculadas.					
SANATORIO DE CONTRATACION						
SANATORIO DE AGUA DE DIOS						
DERMATOLOGICO FEDERICO LLERAS						
INS	81,10%	6,08%	11,01%	0,00%	0,00%	1,81%
SUPERSALUD	72,84%	18,49%	8,38%	0,00%	0,00%	0,28%
INVIMA	79,72%	19,08%	0,53%	0,00%	0,00%	0,67%
FONPRECON PN	1,26%	1,01%	97,72%	0,00%	0,00%	0,02%
FONPRECON CN	0,00%	0,00%	0,00%	0,00%	100,00%	0,00%
FERROCARRILES SALUD	1,33%	5,10%	93,51%	0,00%	0,00%	0,06%
FERROCARRILES PN	0,48%	3,33%	95,99%	0,00%	0,00%	0,20%
<b>SECTOR SALUD</b>	<b>0,90%</b>	<b>0,27%</b>	<b>98,50%</b>	<b>0,07%</b>	<b>0,01%</b>	<b>0,25%</b>

FUENTE: Reporte SIIF corte diciembre 31 de 2022 – Cálculos MinSalud

Así las cosas, ya revisados los rubros principales con destinación de funcionamiento, se mostrará la estructura presupuestal por dichos rubros con destinación de inversión (ver tabla 4).

En cuanto al Sector, se observa que el 83,65% del presupuesto corresponde al rubro de Salud Pública y Prestación de Servicios, Inspección Vigilancia y Control con el 10,03%; Fortalecimiento de la Gestión en el 5,18%. Por otro lado, el rubro de Aseguramiento y Administración del Sistema de Seguridad Social en Salud representa el 1,14% del total de los recursos por inversión del Sector, que



corresponden únicamente al Ministerio de Salud y Protección Social 1,28% y a la Superintendencia Nacional de Salud 2,03%.

**Tabla No. 4 Estructura presupuestal por rubros Principales con destinación de inversión**

ENTIDADES	Salud Pública y Prestación de Servicios	Aseguramiento y Administración del Sistema de Seguridad Social en Salud	Inspección Vigilancia y Control	Fortalecimiento de la Gestión
MSPS	98,13%	1,28%	0,00%	0,59%
FNE	9,55%	0,00%	15,08%	75,37%
INC	En virtud del Artículo 39 del Decreto 1793 de 2021 "Por el cual se liquida el Presupuesto General de la Nación para la vigencia fiscal de 2022, se detallan las apropiaciones y se clasifican y definen los gastos", en los casos en que las Empresas Industriales y Comerciales del Estado y las Sociedades de Economía Mixta "reciban aportes de la Nación, estos se clasificarán como una transferencia en la Sección Principal del Sector Administrativo en que se encuentren vinculadas.			
SANATORIO DE CONTRATACION				
SANATORIO DE AGUA DE DIOS				
DERMATOLOGICO FEDERICO LLERAS				
INS	83,44%	0,00%	0,00%	16,56%
SUPERSALUD	0,00%	2,03%	62,80%	35,17%
INVIMA	0,00%	0,00%	86,90%	13,10%
FONPRECON PN	0,00%	0,00%	0,00%	100,00%
FONPRECON CN	0,00%	0,00%	0,00%	0,00%
FERROCARRILES SALUD	0,00%	0,00%	0,00%	100,00%
FERROCARRILES PN	0,00%	0,00%	0,00%	100,00%
<b>SECTOR SALUD</b>	<b>83,65%</b>	<b>1,14%</b>	<b>10,03%</b>	<b>5,18%</b>

FUENTE: Reporte SIIF corte diciembre 31 de 2022 – Cálculos MinSalud

## Ejecución Presupuestal del Sector por compromisos, obligaciones y deudas

En la tabla No. 5, se presenta por Entidad y consolidada del Sector, la apropiación presupuestal y frente a la misma se muestra la ejecución de los recursos representados en cifras y porcentaje, tanto de los compromisos, obligaciones y deuda presupuestales acumuladas a corte 31 de diciembre de 2022.

**Tabla No. 5 Ejecución Presupuestal del Sector por compromisos y obligaciones (millones)**

Entidad	APROPIACIÓN	COMPROMISO	% COMP.	OBLIGACION	% OBLIG.	DEUDA	% OBLIG.
MSPS	\$40.899.877.059.016	\$40.850.955.248.728	99,88%	\$40.817.258.079.924	99,80%	\$ 11.390.906.973	0,03%
FNE	\$43.091.133.500	\$37.477.763.778	86,97%	\$34.783.361.868	80,72%	\$ 0	0,00%
INS	\$107.897.773.321	\$97.774.809.555	90,62%	\$76.826.246.064	71,20%	\$ 43.048.533	0,04%



SUPERSALUD	\$256.463.196.833	\$211.488.477.961	82,46%	\$205.255.880.532	80,03%	\$ 1.531.136.833	0,60%
INVIMA	\$230.762.784.988	\$196.739.202.602	85,26%	\$187.144.997.132	81,10%	\$ 1.051.442.988	0,46%
FONPRECON PN	\$323.834.901.944	\$322.308.777.496	99,53%	\$322.174.741.300	99,49%	\$ 379.304.447	0,12%
FONPRECON CN	\$4.406.114.430	\$4.403.578.827	99,94%	\$4.403.578.827	99,94%	\$ 0	0,00%
FERROCARRILES SALUD	\$248.013.384.722	\$247.453.274.714	99,77%	\$224.168.095.995	90,39%	\$ 0	0,00%
FERROCARRILES PN	\$378.712.857.278	\$376.936.118.884	99,53%	\$375.048.002.620	99,03%	\$ 110.515.461	0,03%
SECTOR SALUD	\$42.493.059.206.032	\$42.345.537.252.544	99,65%	\$42.247.062.984.263	99,42%	\$14.506.355.235	0,03%

FUENTE: Reporte SIIF corte diciembre 31 de 2022 – Cálculos MinSalud

En cuanto al Sector, se observa que acumuló compromisos presupuestales del 99,65%, obligaciones del 99,42% y de deuda 0,03% del presupuesto definido para ese corte.

Por entidad se evidencia que, de las 13 unidades ejecutoras, FONPRECON CN es la entidad que más ha comprometido con 99,94% y el SUPERSALUD la que menos con 82,46%. En las demás entidades que componen el Sector Salud, se encontró con un total de compromisos entre el 99,88% y el 85,26%.

Respecto a las obligaciones presupuestales la entidad con menos recursos obligados (71,2%) es INS y el que mayor obligado tiene es el FONPRECON CN con 99,94%. Entre el 80,03% y el 99,8% se encontraron las demás entidades del sector salud como refleja el cuadro.

En cuanto a deuda, SUPERSALUD es la que más porcentaje utiliza en el mencionado rubro, con 0,6% de su apropiación anual.

De acuerdo como se aclaró en la tabla No. 5 sobre los recursos de funcionamiento para las Empresas Sociales del Estados E.S.E., en virtud del Artículo 39 del Decreto 1793 de 2021, el Ministerio de Salud y Protección Social por medio del rubro de transferencia realiza la respectiva asignación de recursos y en la siguiente tabla se muestra los mismos por estas cuatro entidades:

**Tabla No. 6 Transferencias E.S.E adscritas al Sector Salud**

DESCRIPCION	APROPIACIÓN
TRANSFERENCIA AL INSTITUTO NACIONAL DE CANCEROLOGIA	\$50.522.873.836
TRANSFERENCIA AL SANATORIO DE CONTRATACIÓN	\$15.457.460.466
TRANSFERENCIA AL SANATORIO DE AGUA DE DIOS	\$43.377.897.000
TRANSFERENCIA AL CENTRO DERMATOLÓGICO FEDERICO LLERAS ACOSTA	\$4.237.947.000



### 190101 – Ministerio de Salud y Protección Social.

El Ministerio de Salud y Protección Social, tiene una participación en la apropiación del 96,27%, de los cuales, el 97,64% corresponde a recursos de funcionamiento, mientras que la Inversión representa el 2,33% y deuda 0,03%.

La ejecución total, en término de compromisos al 31 de diciembre acumuló el 99,88%, en cuanto a funcionamiento fue del 99,96% y la inversión del 96,39%.

En lo referente a obligaciones al cierre del mes de diciembre de 2022, el Ministerio de Salud y Protección Social acumuló el 99,8%, siendo en funcionamiento el 99,96% y en inversión 93,14%.

MINISTERIO DE SALUD Y PROTECCION SOCIAL					
RUBRO	APROPIACIÓN	COMPROMISOS	OBLIGACIONES	% COMP.	% OBLIG.
<b>FUNCIONAMIENTO</b>	\$39.934.333.569.342	\$39.919.902.716.551	\$39.917.214.587.076	99,96%	99,96%
<b>INVERSIÓN</b>	\$954.152.582.701	\$919.661.625.204	\$888.652.585.875	96,39%	93,14%
<b>DEUDA</b>	\$11.390.906.973	\$11.390.906.973	\$11.390.906.973	100,00%	100,00%
<b>TOTAL</b>	<b>\$40.899.877.059.016</b>	<b>\$40.850.955.248.728</b>	<b>\$40.817.258.079.924</b>	<b>99,88%</b>	<b>99,80%</b>

FUENTE: Reporte SIIF corte diciembre 31 de 2022 – Cálculos MinSalud

### 190106 - Unidad administrativa especial Fondo Nacional de Estupefacientes

El Fondo Nacional de Estupefacientes es la entidad con participación en el presupuesto del Sector del 0,1% y la ejecución en términos de compromisos a corte de 31 de diciembre fue del 86,97% y obligaciones tan solo del 80,72%.

UNIDAD ADMINISTRATIVA ESPECIAL FONDO NACIONAL DE ESTUPEFACIENTES					
RUBRO	APROPIACIÓN	COMPROMISOS	OBLIGACIONES	% COMP.	% OBLIG.
<b>FUNCIONAMIENTO</b>	\$31.840.619.000	\$26.512.074.139	\$24.543.575.420	83,26%	77,08%
<b>INVERSIÓN</b>	\$11.250.514.500	\$10.965.689.638	\$10.239.786.448	97,47%	91,02%
<b>DEUDA</b>	\$0	\$0	\$0	0,00%	0,00%
<b>TOTAL</b>	<b>\$43.091.133.500</b>	<b>\$37.477.763.778</b>	<b>\$34.783.361.868</b>	<b>86,97%</b>	<b>80,72%</b>

FUENTE: Reporte SIIF corte diciembre 31 de 2022 – Cálculos MinSalud

### 190300 – Instituto Nacional de Salud – INS

El Instituto Nacional de Salud apropia el 0,25% del total del presupuesto del sector. El total de los compromisos fue del 90,62%; siendo para los recursos de funcionamiento del 85,92%, mientras que los recursos de inversión fueron del



94,02%; respecto a las obligaciones presupuestales llegaron al 71,2% al cierre del doce mes de la vigencia 2022.

INSTITUTO NACIONAL DE SALUD (INS)					
RUBRO	APROPIACIÓN	COMPROMISOS	OBLIGACIONES	% COMP.	% OBLIG.
FUNCIONAMIENTO	\$45.338.670.000	\$38.954.759.223	\$38.671.633.246	85,92%	85,30%
INVERSIÓN	\$62.516.054.788	\$58.777.001.800	\$38.154.612.818	94,02%	61,03%
DEUDA	\$43.048.533	\$43.048.532	\$0	100,00%	0,00%
<b>TOTAL</b>	<b>\$107.897.773.321</b>	<b>\$97.774.809.555</b>	<b>\$76.826.246.064</b>	<b>90,62%</b>	<b>71,20%</b>

FUENTE: Reporte SIF corte diciembre 31 de 2022 – Cálculos MinSalud

### 191000 – Superintendencia Nacional de Salud - SNS.

Corresponde a la Superintendencia Nacional de Salud el 0,6% del total del presupuesto del sector. El nivel de ejecución de compromisos fue de 82,46%, teniendo en la parte de inversión una ejecución importante de 88,68%. En cuanto al de obligaciones llegó al 80,03%.

SUPERINTENDENCIA NACIONAL DE SALUD					
RUBRO	APROPIACIÓN	COMPROMISOS	OBLIGACIONES	% COMP.	% OBLIG.
FUNCIONAMIENTO	\$191.932.060.000	\$154.090.953.201	\$151.061.832.229	80,28%	78,71%
INVERSIÓN	\$63.000.000.000	\$55.866.387.927	\$52.662.911.470	88,68%	83,59%
DEUDA	\$1.531.136.833	\$1.531.136.833	\$1.531.136.833	100,00%	100,00%
<b>TOTAL</b>	<b>\$256.463.196.833</b>	<b>\$211.488.477.961</b>	<b>\$205.255.880.532</b>	<b>82,46%</b>	<b>80,03%</b>

FUENTE: Reporte SIF corte diciembre 31 de 2022 – Cálculos MinSalud

### 191200 – Instituto Nacional de Vigilancia de Medicamentos y Alimentos - INVIMA.

El INVIMA da cuenta del 0,54% del total del presupuesto del Sector. El nivel de ejecución de compromisos fue de 85,26% y el de sus obligaciones llegó al 81,1% de los cuales inversión estuvo en 71,7% y funcionamiento en 86,9% al cierre del doce mes de 2022.

INSTITUTO NACIONAL DE VIGILANCIA DE MEDICAMENTOS Y ALIMENTOS - INVIMA					
RUBRO	APROPIACIÓN	COMPROMISOS	OBLIGACIONES	% COMP.	% OBLIG.
FUNCIONAMIENTO	\$140.711.342.000	\$122.841.953.510	\$122.280.637.965	87,30%	86,90%
INVERSIÓN	\$89.000.000.000	\$72.845.806.103	\$63.812.916.179	81,85%	71,70%
DEUDA	\$1.051.442.988	\$1.051.442.988	\$1.051.442.988	100,00%	100,00%
<b>TOTAL</b>	<b>\$230.762.784.988</b>	<b>\$196.739.202.602</b>	<b>\$187.144.997.132</b>	<b>85,26%</b>	<b>81,10%</b>

FUENTE: Reporte SIF corte diciembre 31 de 2022 – Cálculos MinSalud



### 191301 – Fondo de Previsión Social del Congreso (Pensiones) - FONPRECON.

La Unidad de Fondo de Previsión Social del Congreso (Pensiones), apropia el 0,76% del presupuesto total del sector, alcanzando al cierre del mes del presente informe una ejecución de recursos en compromisos y obligaciones del 99,53% y 99,49% respectivamente. Sus recursos de inversión no han sido comprometidos, mientras que en funcionamiento los compromisos corresponden a 99,53% y lo obligado a 99,49%.

FONDO DE PREVISION SOCIAL DEL CONGRESO - PENSIONES					
RUBRO	APROPIACIÓN	COMPROMISOS	OBLIGACIONES	% COMP.	% OBLIG.
FUNCIONAMIENTO	\$323.188.323.797	\$321.676.962.809	\$321.542.926.613	99,53%	99,49%
INVERSIÓN	\$267.273.700	\$252.510.240	\$252.510.240	94,48%	94,48%
DEUDA	\$379.304.447	\$379.304.447	\$379.304.447	100,00%	100,00%
<b>TOTAL</b>	<b>\$323.834.901.944</b>	<b>\$322.308.777.496</b>	<b>\$322.174.741.300</b>	<b>99,53%</b>	<b>99,49%</b>

FUENTE: Reporte SIIF corte diciembre 31 de 2022 – Cálculos MinSalud

### 191302 – Fondo de Previsión Social del Congreso (Cesantías y Vivienda) - FONPRECON.

Esta Unidad tiene tan solo un 0,01% de la apropiación total del sector salud, no cuenta con recursos de Inversión y para este periodo registró compromisos de 99,94% y obligó 99,94%.

FONDO DE PREVISION SOCIAL DEL CONGRESO - CESANTIAS Y VIVIENDA					
RUBRO	APROPIACIÓN	COMPROMISOS	OBLIGACIONES	% COMP.	% OBLIG.
FUNCIONAMIENTO	\$4.406.114.430	\$4.403.578.827	\$4.403.578.827	99,94%	99,94%
INVERSIÓN	\$0	\$0	\$0	0,00%	0,00%
DEUDA	\$0	\$0	\$0	0,00%	0,00%
<b>TOTAL</b>	<b>\$4.406.114.430</b>	<b>\$4.403.578.827</b>	<b>\$4.403.578.827</b>	<b>99,94%</b>	<b>99,94%</b>

FUENTE: Reporte SIIF corte diciembre 31 de 2022 – Cálculos MinSalud

### 191401 – Fondo pasivo social de Ferrocarriles Nacionales de Colombia – salud

La Unidad de Salud del Fondo pasivo social de Ferrocarriles Nacionales de Colombia, con el 0,58% del total del presupuesto, presentó unos compromisos del 99,77% y obligaciones de tan solo 90,39% de acuerdo con el doce mes de la vigencia 2022. En los recursos de inversión cerró este mes con 98,29% de compromiso y 55,28% obligado.



<b>FONDO PASIVO SOCIAL DE FERROCARRILES NACIONALES DE COLOMBIA - SALUD</b>					
<b>RUBRO</b>	<b>APROPIACIÓN</b>	<b>COMPROMISOS</b>	<b>OBLIGACIONES</b>	<b>% COMP.</b>	<b>% OBLIG.</b>
<b>FUNCIONAMIENTO</b>	\$246.513.384.722	\$245.978.917.229	\$223.338.903.828	99,78%	90,60%
<b>INVERSIÓN</b>	\$1.500.000.000	\$1.474.357.485	\$829.192.167	98,29%	55,28%
<b>DEUDA</b>	\$0	\$0	\$0	0,00%	0,00%
<b>TOTAL</b>	<b>\$248.013.384.722</b>	<b>\$247.453.274.714</b>	<b>\$224.168.095.995</b>	<b>99,77%</b>	<b>90,39%</b>

FUENTE: Reporte SIF corte diciembre 31 de 2022 – Cálculos MinSalud

### **191402 – Fondo pasivo social de Ferrocarriles Nacionales de Colombia – pensiones**

La Unidad de pensiones del Fondo pasivo social de Ferrocarriles Nacionales de Colombia, con el 0,89% del total del presupuesto del Sector, registró un total de compromisos del 99,53% y obligaciones del 99,03% para el cierre del mes de diciembre de 2022.

<b>FONDO PASIVO SOCIAL DE FERROCARRILES NACIONALES DE COLOMBIA -PENSIONES</b>					
<b>RUBRO</b>	<b>APROPIACIÓN</b>	<b>COMPROMISOS</b>	<b>OBLIGACIONES</b>	<b>% COMP.</b>	<b>% OBLIG.</b>
<b>FUNCIONAMIENTO</b>	\$377.376.641.817	\$375.621.330.656	\$374.148.223.157	99,53%	99,14%
<b>INVERSIÓN</b>	\$1.225.700.000	\$1.211.502.751	\$796.493.987	98,84%	64,98%
<b>DEUDA</b>	\$110.515.461	\$103.285.477	\$103.285.477	93,46%	93,46%
<b>TOTAL</b>	<b>\$378.712.857.278</b>	<b>\$376.936.118.884</b>	<b>\$375.048.002.620</b>	<b>99,53%</b>	<b>99,03%</b>

FUENTE: Reporte SIF corte diciembre 31 de 2022 – Cálculos MinSalud



# CONCLUSIONES

---

Revisando las ejecuciones históricas se puede evaluar si el nivel promedio de compromiso en la serie histórica desde 2016 del 99,28% a diciembre es óptimo o no. Así las cosas, para el cierre del mes de diciembre fue el segundo más alto, siendo los años 2019 con 99,73% y 2022 con 99,65% los más altos. El promedio del porcentaje de avance oscilaba entre el 99,28% los últimos 6 años; lo cual refleja que se estuvo por encima 0,38%, esto con respecto al comportamiento de los últimos 6 años mencionados.

De manera comparativa con la vigencia anterior, la ejecución de la vigencia 2022 estuvo por encima en 0,13%, lo cual muestra una tendencia a aumentar frente a los recursos comprometidos a corte del cierre del mes actual.

Así las cosas, para el cierre del año 2022 faltó por comprometer el 0,35%, lo cual conlleva a buscar estrategias para tener una utilización eficaz y eficiente de los recursos asignados al sector para la próxima vigencia.

Es oportuno señalar que, el nivel de ejecución alcanzado por parte del Sector Salud y Protección Social al corte diciembre 31 de la presente vigencia, da cuenta del importante esfuerzo realizado por cumplir las metas de ejecución de los recursos asignados al sector.

Elaboró: Lennys Martínez González – Grupo de Planeación OAPES MinSalud  
Revisó: Víctor Gabriel Grosso – Coordinador Grupo de Planeación OAPES MinSalud  
Aprobó: Argemiro Pinzón Ortiz – Jefe Oficina Asesora de Planeación y Estudios Sectoriales MinSalud  
Fecha: Enero de 2023