

INFORME DE EJECUCIÓN

FINAL 2015

PRESUPUESTO 3 UNIDADES

EJECUCIÓN PRESUPUESTOS DE INVERSIÓN

PROYECTOS DE INVERSIÓN

**Oficina Asesora de Planeación y Estudios
Sectoriales**

Grupo de Planeación

Bogotá, D. C. Enero 2016

EJECUCIÓN PRESUPUESTAL AGREGADA – 3 UNIDADES EJECUTORAS

EL Ministerio de Salud y Protección Social, en materia presupuestal, cuenta con tres (3) Unidades Ejecutoras, de acuerdo con los registros del SIIF, del Ministerio de Hacienda y Crédito Público, a saber:

190101 Ministerio de Salud – Gestión General
190106 Ministerio de Salud – UAE – Fondo Nacional de Estupefacientes
190114 Ministerio de Salud – Dirección de Administración de Fondos de la Protección Social

Las tres unidades ejecutoras tuvieron una apropiación inicial de \$ 11.645.920,5 millones (Tabla No. 1), valor que fue adicionado con \$ 580.142 millones (4,98%), para alcanzar una apropiación de \$ 12.226.062,9 millones.

Tabla No. 1 Apropiación Presupuestal Ministerio de Salud – Unidades Ejecutoras
Vigencia 2015

RUBRO	APR. INICIAL	MODIFICACIÓN	APR. VIGENTE
GASTOS PERS.	59.358.201.000,00	3.136.067.671,00	62.494.268.671,00
GASTOS GRALES.	12.534.794.000,00	3.126.000,00	12.537.920.000,00
TRANSFERENC.	7.432.880.743.901,00	154.167.317.863,00	7.587.048.061.764,00
GASTOS COMER. Y PROD.	13.664.000.000,00	683.853.687,00	14.347.853.687,00
INVERSIÓN	4.127.482.841.000,00	422.151.962.145,00	4.549.634.803.145,00
TOTAL	11.645.920.579.901,00	580.142.327.366,00	12.226.062.907.267,00

Fuente: Reporte SIIF - MHCP

En el transcurso de la vigencia 2015, el Ministerio de Hacienda y Crédito Público – MHCP, aplazó la ejecución de algunos recursos, afectando la apropiación en \$ 34 millones del presupuesto de funcionamiento, rubro Gastos de Personal y \$119,8 millones del presupuesto de inversión (Tabla No. 2), con lo que se tiene una apropiación final efectiva de \$12.225.909 millones.

Tabla No. 2 Apropiación Presupuestal Ministerio de Salud – Unidades Ejecutoras
Vigencia 2015

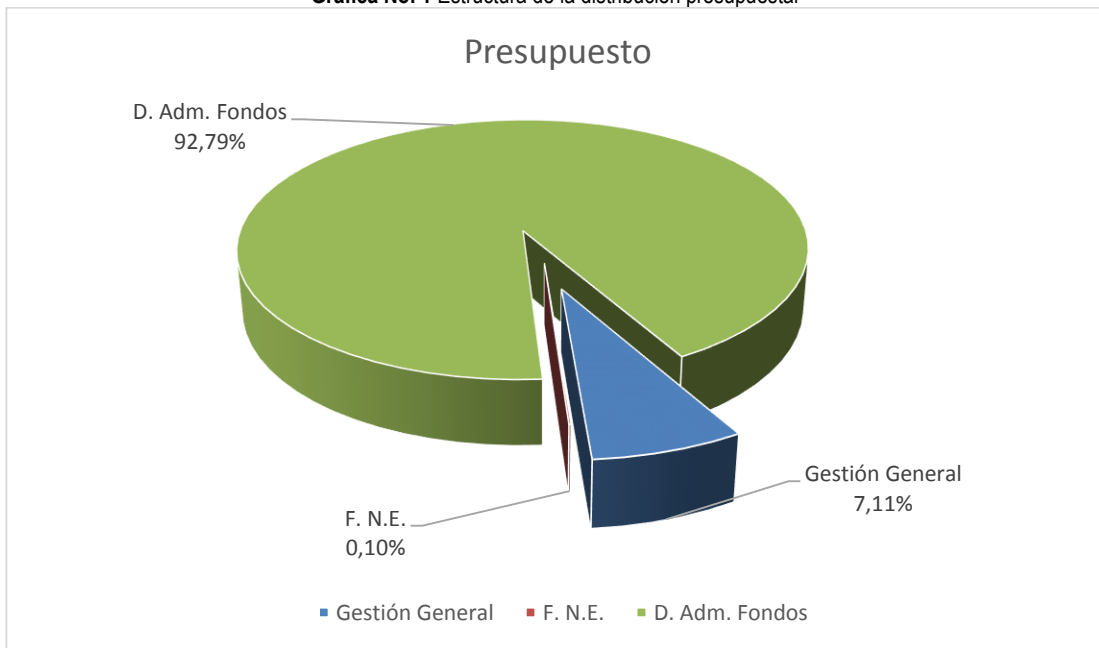
RUBRO	APR. VIGENTE	APR BLOQUEADA	APR. EFECTIVA	% DEL TOTAL
GASTOS PERS.	62.494.268.671,00	34.000.000,00	62.460.268.671,00	0,51%
GASTOS GRALES.	12.537.920.000,00		12.537.920.000,00	0,10%
TRANSFERENC.	7.587.048.061.764,00		7.587.048.061.764,00	62,06%
GASTOS COMER. Y PROD.	14.347.853.687,00		14.347.853.687,00	0,12%
INVERSIÓN	4.549.634.803.145,00	119.841.000,00	4.549.514.962.145,00	37,21%
TOTAL	12.226.062.907.267,00	153.841.000,00	12.225.909.066.267,00	

Fuente: Reporte SIIF - MHCP

De los resultados de la Tabla anterior, partiendo de la apropiación efectiva, se colige que del monto total asignado, los rubros Transferencias (62,06%) e Inversión (37,21%), absorben el 99,27% del total del presupuesto, mientras que los gastos de personal (0,51%), los Gastos Generales (0,10%) y los Gastos de Comercialización y Producción (0,12%), demanda el restante 0,73% del presupuesto.

Así mismo, es pertinente tener en cuenta que entre las 3 unidades ejecutoras existe una gran disparidad en cuanto a la asignación de los recursos, por cuanto la Dirección de Administración de Fondos, administra el 92,79% (\$ 11.334.541,3 millones), el Ministerio de Salud – Gestión General, el 7,11% (\$ 873.872,6 millones) y la Unidad Administrativa especial Fondo Nacional de Estupefacientes, apenas el 0,10% (\$ 17.495,0 millones), situación que se ilustra a continuación.

Gráfica No. 1 Estructura de la distribución presupuestal



Fuente: Reporte SIIF - MHCP

En cuanto a la ejecución del presupuesto, teniendo como referentes, la apropiación efectiva y los compromisos, se muestra un nivel de ejecución alto, pese a dificultades en el trámite de aprobación de Vigencias Futuras, con las cuales se buscó garantizar la continuidad de una serie de actividades estratégicas.

Con respecto de la ejecución por rubros, a continuación se muestra el comportamiento de la ejecución.

Tabla No. 3 Ejecución por compromisos por rubros
Vigencia 2015

RUBRO	APR. EFECTIVA	COMPROMISO	COMP / APR EF
GASTOS PERS.	62.460.268.671,00	60.063.829.128,31	96,16%
GASTOS GRALES.	12.537.920.000,00	10.259.046.793,07	81,82%
TRANSFERENC.	7.587.048.061.764,00	7.549.747.700.092,17	99,51%
GASTOS COMER. Y PROD.	14.347.853.687,00	14.251.931.828,00	99,33%
INVERSIÓN	4.549.514.962.145,00	4.469.412.805.363,46	98,24%
TOTAL	12.225.909.066.267,00	12.103.735.313.205,00	99,00%

Fuente: Reporte SIIF - MHCP

EJECUCIÓN PRESUPUESTAL – MINISTERIO DE SALUD – GESTIÓN GENERAL

A continuación se presenta la ejecución presupuestal de la Unidad 190101, Gestión General (Tabla No. 4), correspondiente al Ministerio de Salud, que como ya se indicó, representan el 7,11 del total del presupuesto de las 3 unidades, donde se observan los cambios en cuanto a la apropiación, según los grandes rubros, cuyos datos más relevantes son, de una parte, la adición de \$ 19.132 millones en Gastos de Funcionamiento y de otra, la reducción de \$ 14.848 millones en Inversión. En su conjunto, la Apropiación Inicial, luego de las modificaciones, muestra un incremento de \$ 4.284 millones, que equivalen al 0,49%.

Tabla No. 4 Apropiación Presupuestal Ministerio de Salud – Gestión General
Vigencia 2015

RUBRO	APR. INICIAL	MODIFICACIÓN	APR. VIGENTE
GASTOS PERS.	57.468.201.000,00	3.136.067.671,00	60.604.268.671,00
GASTOS GRALES.	12.040.794.000,00	6.000.000,00	12.046.794.000,00
TRANSFERENC.	394.877.491.200,00	15.990.150.962,00	410.867.642.162,00
INVERSIÓN	405.321.841.000,00	-14.848.037.855,00	390.473.803.145,00
TOTAL	869.708.327.200,00	4.284.180.778,00	873.992.507.978,00

Fuente: Reporte SIIF - MHCP

De la anterior Tabla se observa que la apropiación definitiva de los gastos de Funcionamiento fueron ajustados mediante adición, mientras que por otra parte, los gastos de Inversión tuvieron afectación negativa, en tanto y en cuanto, su apropiación tuvo una reducción de \$ 18.848 millones.

Posteriormente, como se aprecia en la siguiente ilustración (Tabla No. 5), resultado de lo que inicialmente se llamó Aplazamiento, se presentó bloqueo por \$ 119,8 millones, adicionales, en el rubro de Inversión.

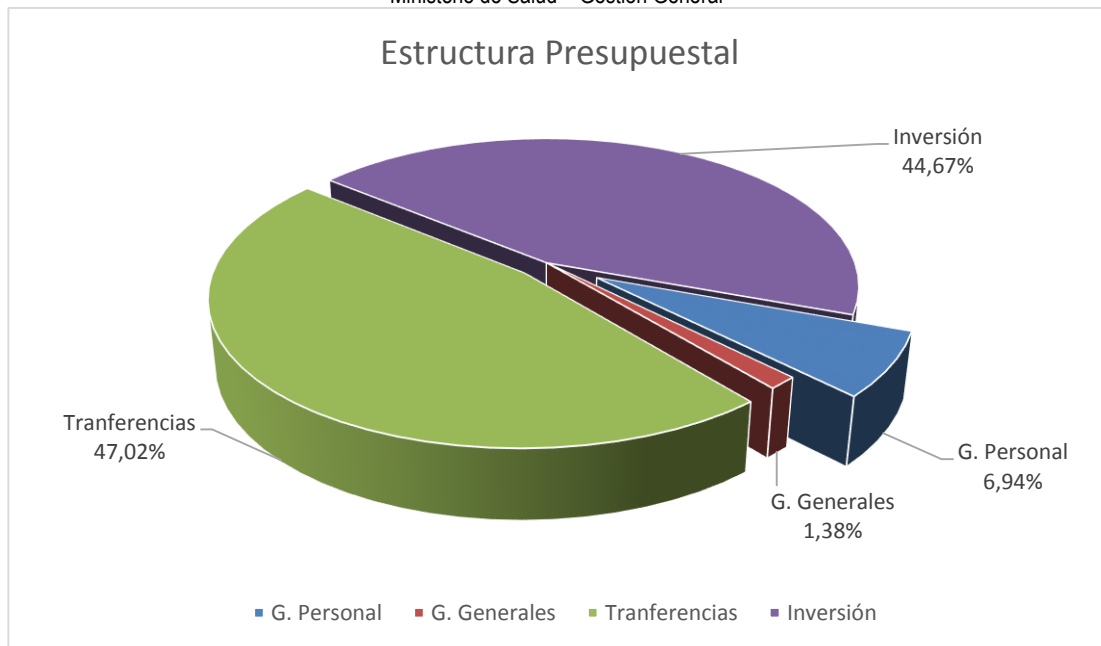
Tabla No. 5 Estructura Presupuestal Ministerio de Salud – Gestión General
Vigencia 2015

RUBRO	APR. VIGENTE	APR BLOQUEADA	APR. EFECTIVA	% DEL TOTAL
GASTOS PERS.	60.604.268.671,00		60.604.268.671,00	6,94%
GASTOS GRALES.	12.046.794.000,00		12.046.794.000,00	1,38%
TRANSFERENC.	410.867.642.162,00		410.867.642.162,00	47,02%
INVERSIÓN	390.473.803.145,00	119.841.000,00	390.353.962.145,00	44,67%
TOTAL	873.992.507.978,00	119.841.000,00	873.872.666.978,00	

Fuente: Reporte SIIF - MHCP

De acuerdo con la asignación efectiva, luego de modificaciones y bloqueos, la estructura presupuestal del Ministerio muestra concentración del 91,69%, en los rubros de Transferencias (47,02%) e Inversión (44,67%), mientras que los Gastos de Personal (6,94%) y Gastos Generales (1,38%), llegan al 8,31%. Es pertinente hacer la salvedad que los Gastos de Personal y Generales del Ministerio – Gestión General, están incluyendo éstos mismos conceptos de la Unidad Ejecutora Dirección de Administración de Fondos, que en su estructura presupuestal sólo contemplan Transferencias e Inversión, es por ello que el porcentaje parecería alta.

Gráfica No. 2 Estructura de la distribución presupuestal
Ministerio de Salud – Gestión General



Fuente: Reporte SIIF - MHCP

A continuación se muestra la ejecución presupuestal, en términos de Obligaciones, es decir, aquellos montos que amparan contratos.

Tabla No. 6 Ejecución Absoluta y relativa Presupuesto Ministerio de Salud – Gestión General
Vigencia 2015

RUBRO	APR. EFECTIVA	COMPROMISO	COMP / APR EF
GASTOS PERS.	60.604.268.671,00	58.227.922.603,31	96,08%
GASTOS GRALES.	12.046.794.000,00	9.862.937.405,49	81,87%
TRANSFERENC.	410.867.642.162,00	375.049.231.920,17	91,28%
INVERSIÓN	390.353.962.145,00	376.723.587.446,38	96,51%
TOTAL	873.872.666.978,00	819.863.679.375,35	93,82%

Fuente: Reporte SIIF - MHCP

Como se puede apreciar, la ejecución, relación Compromiso / Apropriación, en su conjunto fue del 93,82%, resaltando que la ejecución de los Rubros Gastos de Personal e Inversión, se ubicaron por encima del 96%.

EJECUCIÓN PRESUPUESTAL – MINISTERIO DE SALUD – UAE FONDO NACIONAL DE ESTUPEFACIENTES – UAE-FNE

La UAE-FNE, representa el 0,1% del presupuesto de las 3 unidades. De acuerdo con la información del SIIF, se presentaron modificaciones que en el global disminuyeron la apropiación en \$ 34 millones (0,19%). El rubro Gastos de Comercialización y Producción, recibió recursos del Rubro de Transferencias, para fortalecer la gestión misional del FNE.

Esta Unidad no cuenta con Recursos de Inversión, debido a que actualmente no está ejecutando ningún proyecto inscrito en el Banco de Proyectos de Inversión Nacional BPIN. Tiene como particularidad el rubro Gastos de Comercialización y Producción, por tener a cargo la compra y comercialización de medicamentos e insumos, de los medicamentos de Control Especial monopolio del Estado.

Tabla No. 7 Apropriación Presupuestal Ministerio de Salud – UAE - FNE
Vigencia 2015

RUBRO	APR. INICIAL	MODIFICACIÓN	APR. VIGENTE
GASTOS PERS.	1.890.000.000,00		1.890.000.000,00
GASTOS GRALES.	494.000.000,00	-2.874.000,00	491.126.000,00
TRANSFERENC.	1.515.000.000,00	-714.979.687,00	800.020.313,00
GASTOS COM. Y PROD.	13.664.000.000,00	683.853.687,00	14.347.853.687,00
	17.563.000.000,00	-34.000.000,00	17.529.000.000,00

Fuente: Reporte SIIF - MHCP

Los Gastos de personal tuvieron una afectación, derivada del aplazamiento de recursos, por valor de \$ 34 Millones (0,1%), los demás rubros continuaron con sus montos luego de las modificaciones (Tabla No. 8)

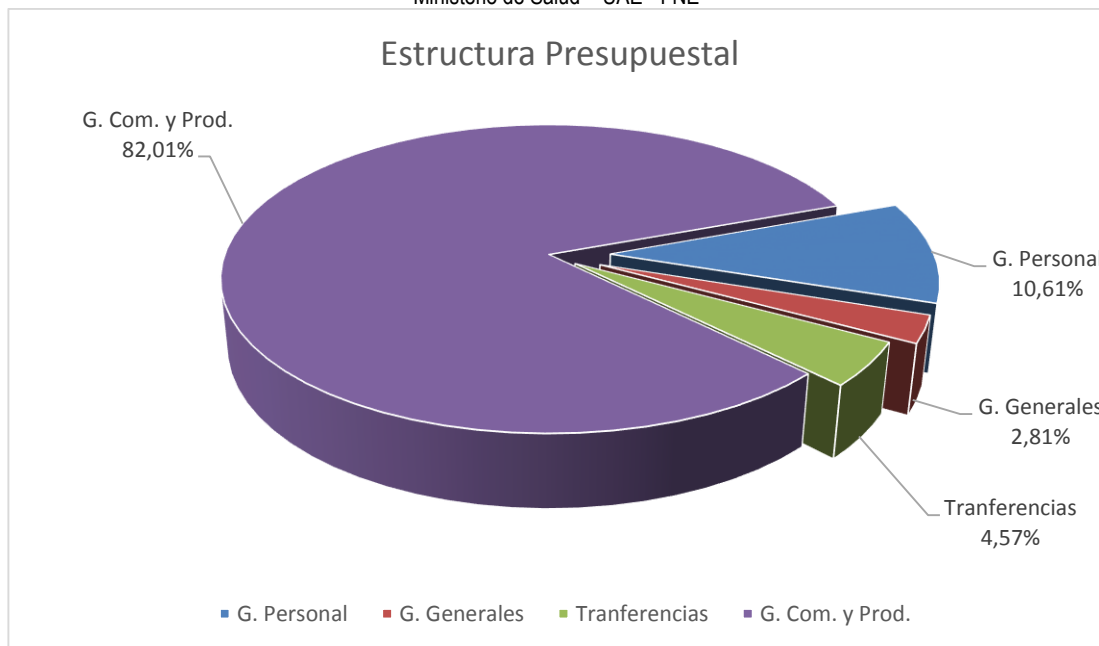
Tabla No. 8 Estructura Presupuestal Ministerio de Salud – UAE - FNE
Vigencia 2015

RUBRO	APR. VIGENTE	APR BLOQUEADA	APR. EFECTIVA	% DEL TOTAL
GASTOS PERS.	1.890.000.000,00	34.000.000,00	1.856.000.000,00	10,61%
GASTOS GRALES.	491.126.000,00		491.126.000,00	2,81%
TRANSFERENC.	800.020.313,00		800.020.313,00	4,57%
GASTOS COM. Y PROD.	14.347.853.687,00		14.347.853.687,00	82,01%
TOTAL	17.529.000.000,00	34.000.000,00	17.495.000.000,00	

Fuente: Reporte SIIF - MHCP

De acuerdo con las mencionadas apropiaciones efectivas, la estructura presupuestal de la UAE – FNE, indica que el 10,61% del presupuesto va para Gastos de Personal, el 2,81%, en Gastos Generales, el 4,57% en Transferencias y el 82,01%, en Gastos de Comercialización y Producción, pues con dichos recursos se realiza la operación de adquisición y distribución de sustancias de control especial, monopolio del estado, cuyos recursos, provenientes de la venta, no retornan al FNE, sino que son consignados directamente a la Cuenta del Tesoro Nacional.

Gráfica No. 3 Estructura de la distribución presupuestal
Ministerio de Salud – UAE - FNE



Fuente: Reporte SIIF - MHCP

Tabla No. 9 Ejecución Absoluta y relativa Presupuesto Ministerio de Salud – UAE - FNE
Vigencia 2015

RUBRO	APR. EFECTIVA	COMPROMISO	COMP / APR EF
GASTOS PERS.	1.856.000.000,00	1.835.906.525,00	98,92%
GASTOS GRALES.	491.126.000,00	396.109.387,58	80,65%
TRANSFERENC.	800.020.313,00	349.378.571,00	43,67%
GASTOS COM. Y PROD.	14.347.853.687,00	14.251.931.828,00	99,33%
	17.495.000.000,00	16.833.326.311,58	96,22%

Fuente: Reporte SIIF - MHCP

La ejecución total Compromisos / Apropriación Efectiva, fue del 96,22%, estando los Rubros, Gastos de Personal y Gastos de Comercialización y Producción, muy cercana al 100%.

EJECUCIÓN PRESUPUESTAL – MINISTERIO DE SALUD – DIRECCIÓN DE ADMINISTRACIÓN DE FONDOS DE LA PROTECCIÓN SOCIAL

La Dirección de Administración de Fondos, da cuenta del 92,79%, del total del presupuesto asignado a las 3 Unidades, dicha proporción se explica en el hecho que es la Entidad encargada de administrar los recursos del Régimen Subsidiado.

Como se explicó anteriormente, la estructura presupuestal de esta unidad no contempla Gastos de Personal, ni Gastos Generales, los cuales se incorporaron a la Unidad Ejecutora Ministerio de Salud – Gestión General, con fundamento en la racionalidad del gasto y la eficiencia administrativa.

Tabla No. 10 Apropriación Presupuestal Ministerio de Salud – Dirección de Administración de Fondos de la P. S.
Vigencia 2015

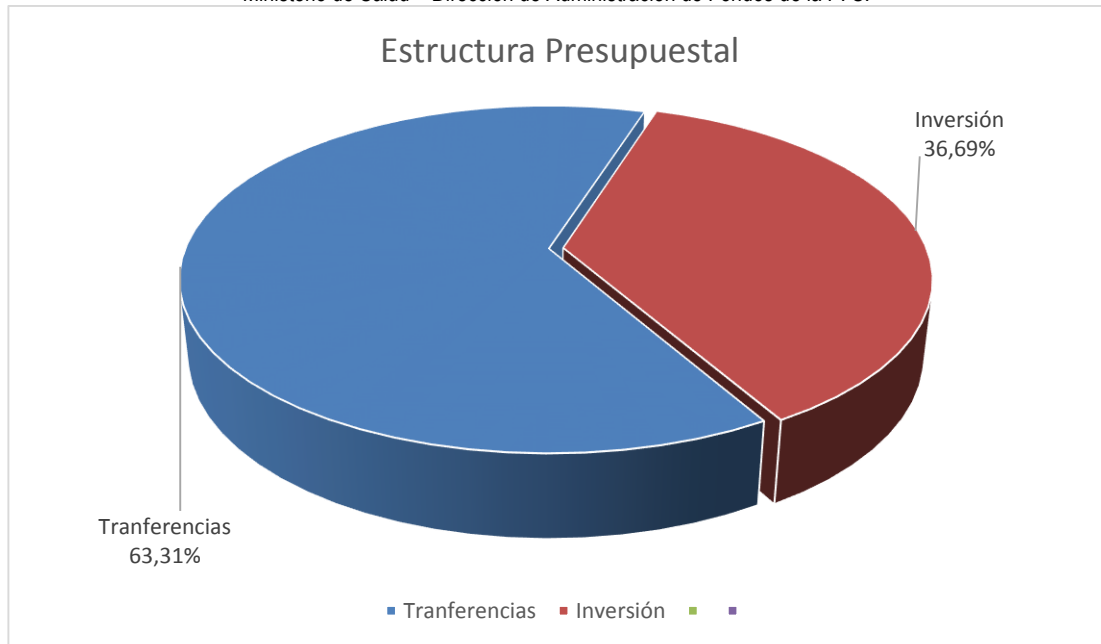
RUBRO	APR. INICIAL	MODIFICACIÓN	APR. VIGENTE
TRANSFERENC.	7.036.488.252.701,00	138.892.146.588,00	7.175.380.399.289,00
INVERSIÓN	3.722.161.000.000,00	437.000.000.000,00	4.159.161.000.000,00
TOTAL	10.758.649.252.701,00	575.892.146.588,00	11.334.541.399.289,00

Fuente: Reporte SIIF - MHCP

Las modificaciones a los montos iniciales asignados fueron de adición, teniendo en definitiva una apropiación incrementada en un 5,35%. A diferencia de las otras dos unidades, a esta Unidad no se le aplicó la regla de aplazamiento de recursos, por tanto, la apropiación vigente, después de modificaciones, es la apropiación efectiva.

Como se puede observar en la ilustración (Gráfica No. 4), las transferencias representan casi dos terceras partes (63,31%), del total del presupuesto, mientras que la Inversión da cuenta del 36,69%.

Gráfica No. 4 Estructura de la distribución presupuestal
Ministerio de Salud – Dirección de Administración de Fondos de la P. S.



Fuente: Reporte SIIF - MHCP

La ejecución total de la Dirección de Administración de Fondos de la protección Social, estuvo en el 99,40%, lo que explica la alta ejecución global de las 3 unidades. Las Transferencias se ubicaron en el 99,99%, mientras que la Inversión llegó al 98,40%, debido a que a diferencia del proyecto del Régimen Subsidiado, que fue del 100%, dos proyectos asociados, no alcanzaron ejecución completa..

Tabla No. 10 Ejecución Absoluta y relativa Presupuesto Ministerio de Salud – Dirección de Administración de Fondos
Vigencia 2015

RUBRO	APR. EFECTIVA	COMPROMISO	COMP / APR EF
TRANSFERENC.	7.175.380.399.289,00	7.174.349.089.601,00	99,99%
INVERSIÓN	4.159.161.000.000,00	4.092.689.217.917,08	98,40%
TOTAL	11.334.541.399.289,00	11.267.038.307.518,10	99,40%

Fuente: Reporte SIIF - MHCP

A continuación se presenta la relación de proyectos de inversión asociados a las Unidades Ejecutoras: Gestión General y Dirección de Administración de Fondos de la Protección Social.

Tabla No. 11 Proyectos de Inversión - Ministerio de Salud – Gestión General
Apropiación y Compromisos – Vigencia 2015

BPIN	COD. PPTAL	APR. INICIAL	APR. INICIAL	MODIFIC.	APR. EFECTIVA	COMPROMISO	%
1016-00293-0000	123-300-2	REMDELACION ADECUACION Y DOTACION DE LAS INSTALACIONES DEL MINISTERIO DE PROTECCION SOCIAL	500.000.000		500.000.000	491.560.663	98,3%
0027-06336-0000	310-300-105	CAPACITACION DEL RECURSO HUMANO DEL SECTOR SALUD, BECAS CREDITO.	17.000.000.000	800.000.000	17.800.000.000	17.800.000.000	100,0%
1016-00434-0000	310-300-107	ASISTENCIA Y PROMOCION SOCIAL POR LA INCLUSION Y LA EQUIDAD NACIONAL	4.000.000.000	-500.000.000	3.500.000.000	3.114.600.472	89,0%
2011-01100-0502	310-300-111	CAPACITACIÓN Y FORMACIÓN DEL RECURSO HUMANO DEL MINISTERIO DE SALUD Y PROTECCIÓN SOCIAL A NIVEL NACIONAL	600.000.000		600.000.000	600.000.000	100,0%
2012-01100-0066	310-300-113	IMPLEMENTACION ARTICULACION Y DESARROLLO ARMONIZADO DE TS PARA UNA PRESTACION DE SERVICIOS DE SALUD MAS SEGURA PARA EL PACIENTE Y VIABLE FINANCIERAMENTE NACIONAL E INTERNACIONAL	4.000.000.000	-1.800.000.000	2.200.000.000	1.993.640.147	90,6%
2013-01100-0414	310-300-114	FORTALECIMIENTO INSTITUCIONAL Y COMUNITARIO PARA LA ATENCIÓN PSICOSOCIAL Y SALUD INTEGRAL A VÍCTIMAS DEL CONFLICTO ARMADO	4.662.000.000	-800.000.000	3.862.000.000	2.512.466.067	65,1%
2014-01100-0266	310-300-116	IMPLEMENTACIÓN DE LA AGENDA DE COOPERACIÓN Y RELACIONES INTERNACIONALES PARA EL SECTOR SALUD Y PROTECCIÓN SOCIAL NACIONAL	500.000.000	-250.000.000	250.000.000	212.180.833	84,9%
2011-01100-0517	310-705-1	IMPLEMENTACIÓN DESARROLLO DEL TALENTO HUMANO EN SALUD A PARTIR DE SU FORMACIÓN, GESTIÓN Y EJERCICIO PARA ATENDER LAS NECESIDADES DE SALUD DE LA POBLACIÓN COLOMBIANA. A NIVEL NACIONAL	900.000.000	-140.000.000	760.000.000	715.661.199	94,2%
0016-02473-9999	320-300-2	ASISTENCIA Y PREVENCIÓN EN EMERGENCIAS Y DESASTRES.	1.000.000.000	-300.000.000	700.000.000	668.416.742	95,5%
1016-00037-9999	320-300-19	IMPLANTACION DE PROYECTOS PARA POBLACION EN CONDICIONES ESPECIALES A NIVEL NACIONAL-ATENCIÓN A LA POBLACION DESPLAZADA -APD	4.500.000.000		4.500.000.000	4.291.847.380	95,4%
1016-00138-9999	320-300-20	IMPLANTACION DE PROYECTOS PARA POBLACION EN CONDICIONES ESPECIALES (SALUD MENTAL, DISCAPACITADOS Y DESPLAZADOS), NACIONAL. - DISTRIBUCION PREVIO CONCEPTO DNP	2.000.000.000	-500.000.000	1.500.000.000	884.744.000	59,0%
1016-00483-0000	320-301-7	PROGRAMA AMPLIADO DE INMUNIZACIONES - PAI- NACIONAL REGION NACIONAL	156.850.000.000		156.850.000.000	155.522.580.190	99,2%
2013-01100-0425	320-301-10	IMPLEMENTACIÓN DE LAS ESTRATEGIAS DE PROMOCIÓN SALUD Y PREVENCIÓN ENFERMEDAD NACIONAL	23.810.000.000	-3.850.000.000	19.960.000.000	18.141.126.017	90,9%

BPIN	COD. PPTAL	APR. INICIAL	APR. INICIAL	MODIFIC.	APR. EFECTIVA	COMPROMISO	%
2014-01100-0245	320-305-1	FORTALECIMIENTO DE LAS CAPACIDADES DE PLANEACIÓN EN SALUD, VIGILANCIA Y RESPUESTA EN SALUD PÚBLICA Y GESTIÓN DEL CONOCIMIENTO. NACIONAL	16.000.000.000	-3.000.000.000	13.000.000.000	12.767.833.065	98,2%
2011-01100-0430	410-300-6	IMPLEMENTACIÓN DE ESTUDIOS E INVESTIGACIONES DEL INSTITUTO DE EVALUACIÓN DE TECNOLOGÍA EN SALUD A NIVEL NACIONAL	3.000.000.000	-1.500.000.000	1.500.000.000	1.500.000.000	100,0%
2011-01100-0537	410-300-7	IMPLANTACIÓN DEL PLAN DE ESTUDIOS E INVESTIGACIONES DEL SECTOR SALUD Y PROTECCIÓN SOCIAL A NIVEL NACIONAL	1.400.000.000	-230.000.000	1.170.000.000	826.376.430	70,6%
2011-01100-0138	410-300-10	APOYO Y ASISTENCIA TÉCNICA PARA LA FASE DE IMPLEMENTACIÓN DE LA REFORMA AL SISTEMA DE SALUD NACIONAL - PREVIO CONCEPTO DNP	500.000.000	-500.000.000			
2011-01100-0138	410-305-2	LINEAMIENTOS DE POLÍTICA PARA EL MERCADO DE ASEGURAMIENTO A NIVEL NACIONAL	2.300.000.000	-692.000.000	1.608.000.000	1.291.724.120	80,3%
2013-01100-0330	410-305-3	ACTUALIZACIÓN REGULACION DEFINICION UPC, ACTUALIZACION POS Y TARIFAS NACIONAL	3.550.000.000	-600.000.000	2.950.000.000	2.716.208.498	92,1%
2011-01100-0495	450-300-1	DISEÑO DESARROLLO E IMPLEMENTACIÓN DEL SISTEMA DE GESTIÓN EN EL MINISTERIO DE SALUD Y PROTECCION SOCIAL A NIVEL NACIONAL	400.000.000		400.000.000	379.243.430	94,8%
2011-01100-0523	450-300-2	ACTUALIZACIÓN Y MANTENIMIENTO DEL SISTEMA DE INFORMACIÓN DEL MINISTERIO DE SALUD Y PROTECCIÓN SOCIAL A NIVEL NACIONAL	39.000.000.000	-4.000.000.000	35.000.000.000	29.607.303.089	84,6%
2012-01100-0111	510-300-17	IMPLEMENTACIÓN DEL SISTEMA DE GESTIÓN FINANCIERA Y ADMINISTRATIVA DE LOS RECURSOS DEL SECTOR SALUD A NIVEL NACIONAL	1.200.000.000	-100.000.000	1.100.000.000	1.032.071.650	93,8%
2011-01100-0282	520-300-3	IMPLEMENTACIÓN PLAN NACIONAL DE MEJORAMIENTO DE LA CALIDAD DE LA ATENCIÓN EN SALUD EN COLOMBIA	1.500.000.000	-400.000.000	1.100.000.000	1.042.597.754	94,8%
2011-01100-0511	520-300-4	IMPLEMENTACIÓN DE MECANISMOS PARA MEJORAR LA CALIDAD Y EFICIENCIA EN LA PRESTACIÓN DEL SERVICIO AL CIUDADANO EN EL MINISTERIO DE SALUD Y PROTECCIÓN SOCIAL A NIVEL NACIONAL	200.000.000		200.000.000	200.000.000	100,0%
2012-01100-0153	530-300-4	DISEÑO E IMPLEMENTACIÓN DEL SISTEMA DE GESTIÓN DOCUMENTAL EN EL MINISTERIO DE SALUD Y PROTECCIÓN SOCIAL A NIVEL NACIONAL	1.000.000.000		1.000.000.000	849.000.000	84,9%
2014-01100-0147	530-306-1	FORTALECIMIENTO LA PARTICIPACIÓN Y CONTROL SOCIAL EN EL SECTOR SALUD , , NACIONAL	500.000.000	-100.000.000	400.000.000	376.978.244	94,2%

BPIN	COD. PPTAL	APR. INICIAL	APR. INICIAL	MODIFIC.	APR. EFECTIVA	COMPROMISO	%
2013-01100-0123	540-1000-1	IDENTIFICACIÓN DESCRIPCIÓN Y ANÁLISIS DE CADENAS LOGÍSTICAS DE PROVISIÓN DE MEDICAMENTOS Y PROPUESTAS DE INTERVENCIÓN	300.000.000	240.000.000	540.000.000	339.277.000	62,8%
2012-01100-0141	630-306-3	APOYO PARA EL DISEÑO, IMPLEMENTACIÓN Y SEGUIMIENTO DE ESTRATEGIAS DE ATENCIÓN EN SALUD CENTRADA EN EL USUARIO A NIVEL NACIONAL	5.000.000.000	-350.000.000	4.650.000.000	4.507.223.420	96,9%
20140-1100-0120	630-306-6	FORTALECIMIENTO DE LA CAPACIDAD INSTALADA ASOCIADA A LA PRESTACIÓN DE SERVICIOS DE SALUD EN INFRAESTRUCTURA Y DOTACIÓN HOSPITALARIA NACIONAL	100.000.000.000		100.000.000.000	99.892.299.092	99,9%
0027-05430-9999	630-1000-2	MEJORAMIENTO DE LA INFRAESTRUCTURA Y LA DOTACION HOSPITALARIA EN EL MARCO DE LA ESTRATEGIA CONTRATOS PLAN NACIONAL		6.553.962.145	6.553.962.145	6.553.962.145	100,0%
2012-01100-0121	670-300-1	DISEÑO E IMPLEMENTACIÓN DE UNA ESTRATEGIA DE COMUNICACIÓN DE SALUD EN COLOMBIA	9.000.000.000	-2.800.000.000	6.200.000.000	5.892.665.799	95,0%
2012-01100-0224	670-300-2	APOYO A IPS PUBLICAS PARA FORMAR RESIDENTES EN AREAS PRIORITARIAS DE SALUD A NIVEL NACIONAL - PREVIO CONCEPTO DNP	149.841.000	-149.841.000			
			405.321.841.000	-14.967.878.855	390.353.962.145	376.723.587.446	96,5%

Tabla No. 12 Proyectos de Inversión - Ministerio de Salud – Dirección de Administración de Fondos de la Protección Social
Apropiación y Compromisos – Vigencia 2015

BPIN	COD. PPTAL	APR. INICIAL	APR. INICIAL	MODIFIC.	APR. EFECTIVA	COMPROMISO	%
0027-05430-9999	C-630-304-1	MEJORAMIENTO DE LA RED DE URGENCIAS Y ATENCION DE ENFERMEDADES CATASTROFICAS Y ACCIDENTES DE TRANSITO- SUBCUENTA ECAT FOSYGA	220.420.000.000		220.420.000.000	156.128.217.917	70,8%
2013-01100-0353	C-630-305-4	APOYO SOSTENIBILIDAD AFILIACION DE LA POBLACION POBRE Y VULNERABLE ASEGURADA A TRAVES DEL REGIMEN SUBSIDIADO	3.495.561.000.000		3.495.561.000.000	3.495.561.000.000	100,0%
2013-01100-0561	C-630-1000-1	APOYO SOSTENIBILIDAD AFILIACION DE LA POBLACION POBRE Y VULNERABLE ASEGURADA A TRAVES DEL RÉGIMEN SUBSIDIADO RECURSOS CREE, NACIONAL		441.000.000.000	441.000.000.000	441.000.000.000	100,0%
0027-05431-9999	C-630-1500-1	PREVENCIÓN Y PROMOCION DE LA SALUD - SUBCUENTA DE PROMOCION FOSYGA - PREVIO CONCEPTO DNP	6.180.000.000	-4.000.000.000	2.180.000.000		0,0%
			3.722.161.000.000	437.000.000.000	4.159.161.000.000	4.092.689.217.917	98,4%