



Manual módulo de búsqueda de documentos

Software.



Salud



Licencia de uso para: Ministerio de salud y protección social.

Bogotá, D.C. – Colombia
2024.



CONTENIDO

CONTENIDO.....2

INTRODUCCION.....3

Ingreso al Sistema.....4

 Imagen 1 - Ingreso al sistema.....4

Módulo De Búsqueda.....5

 Imagen 2 - Creación de Documentos.....5

Filtros del módulo de búsqueda.....6

 Imagen 4 - Filtros de Búsqueda.....7

 Imagen 5 - Zona de información.....8

Salida del Módulo de búsqueda.....8

 Imagen 6 - Salida del módulo.....9

Control





INTRODUCCION

Este documento está diseñado para ser una guía fácil y de rápida comprensión para los usuarios de **ControlDoc**. Se exponen aquí los principales aspectos de utilización.

Se exponen aquí los principales aspectos de utilización.

ControlDoc cuenta con diferentes módulos funcionales; Creación de Documentos, Administración Sistema, Parametrización, ControlDoc TRD, BPM, Comunicaciones, Gestión Tramites, Notificaciones, Administración Procesos, Archivo Legales, e Informes, los cuales permiten realizar de manera eficiente el seguimiento y control de los procesos de Gestión Documental y Archivo de la Organización.

Control

Ingreso al Sistema

En el proceso para ingresar al módulo de búsqueda será necesario realizar el ingreso en el aplicativo ControlDoc. **Ver Imagen 1.**



Imagen 1 - Ingreso al sistema

Al ingresar las credenciales de acceso de acuerdo con el perfil del usuario o nivel de acceso podrá acceder a los diferentes módulos de esta herramienta.

Módulo De Búsqueda

Al ingresar es necesario identificar el menú superior y presionar clic en “Lupa” que se ubica en la parte superior. **Ver Imagen 2.**

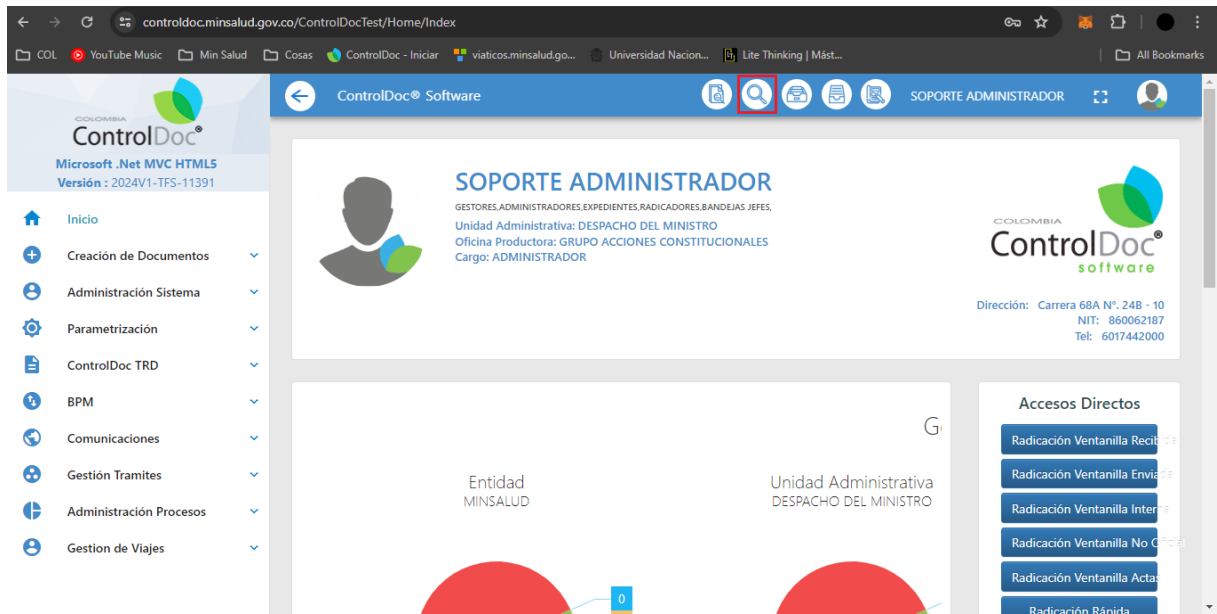
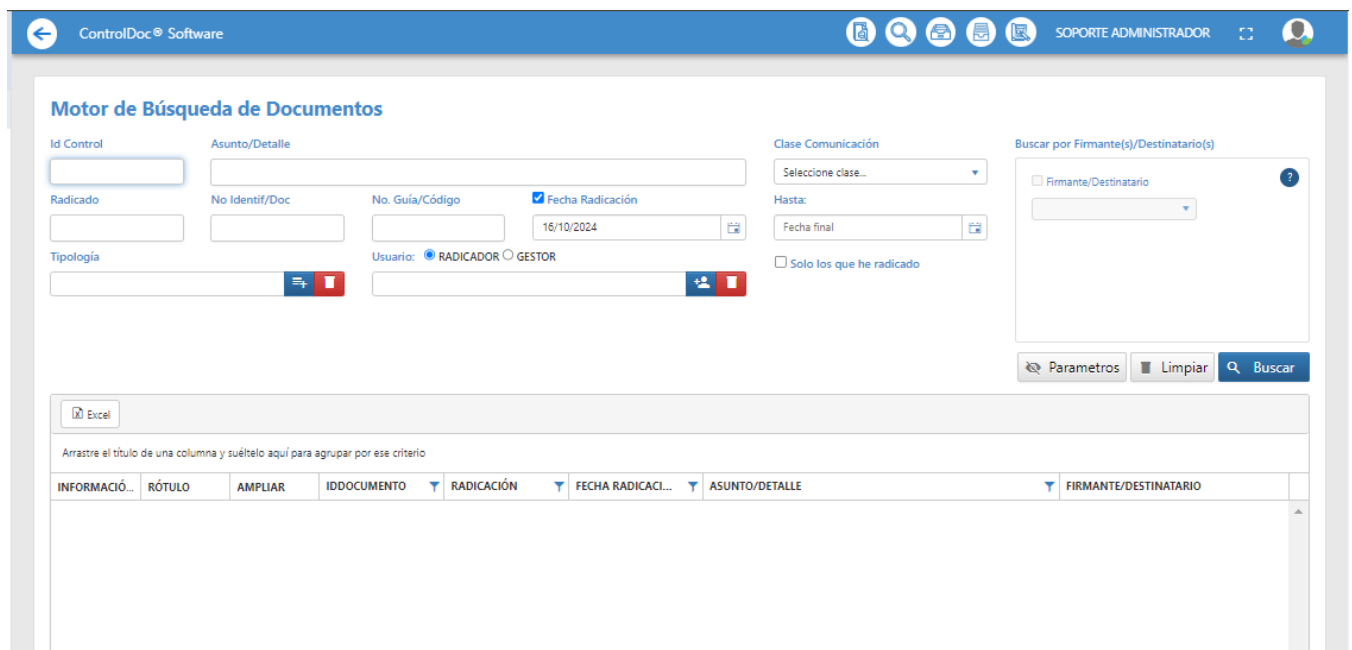


Imagen 2 - Creación de Documentos

Al acceder a este módulo se despliega una nueva vista **Ver Imagen 3.**



ControlDoc® Software

Motor de Búsqueda de Documentos

Id Control: Asunto/Detalle:

Clase Comunicación:

Radicado: No Identif/Doc: No. Guía/Código: Fecha Radicación:

Hasta:

Tipología: Usuario: RADICADOR GESTOR

Buscar por Firmante(s)/Destinatario(s):

Solo los que he radicado

Excel

Arrastre el título de una columna y suéltelo aquí para agrupar por ese criterio

INFORMACIÓ...	RÓTULO	AMPLIAR	IDDOCUMENTO	RADICACIÓN	FECHA RADICACI...	ASUNTO/DETALLE	FIRMANTE/DESTINATARIO
---------------	--------	---------	-------------	------------	-------------------	----------------	-----------------------

Imagen 3 - Vista módulo de búsqueda.

Filtros del módulo de búsqueda

Al ingresar al módulo de búsqueda tendremos una serie de filtros **Imagen 4** que nos permitirán buscar nuestros tramites a por medio de:

1. IDControl.
2. Asunto.
3. Clase de comunicación
4. Rango de fecha.
5. Radicado.
6. N° Identificación
7. N° Guía
8. Tipología.

9. Usuarios radicados.
10. Clase de correspondencia.
11. Firmante/destinatario

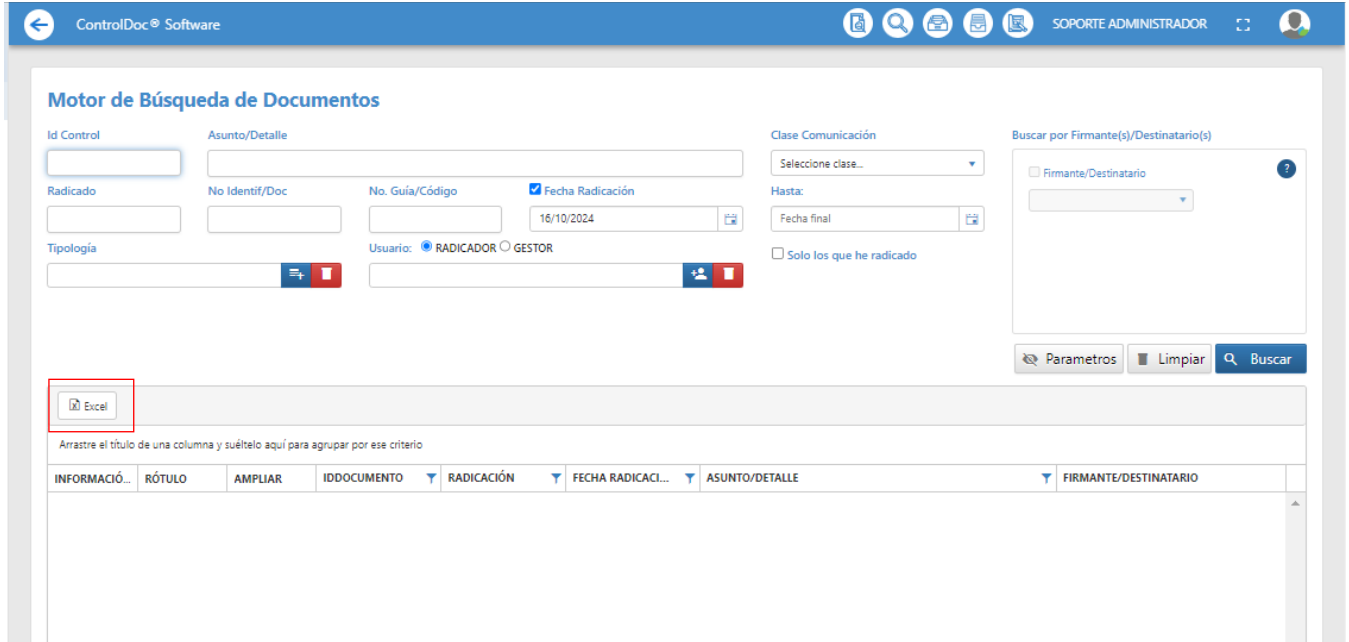
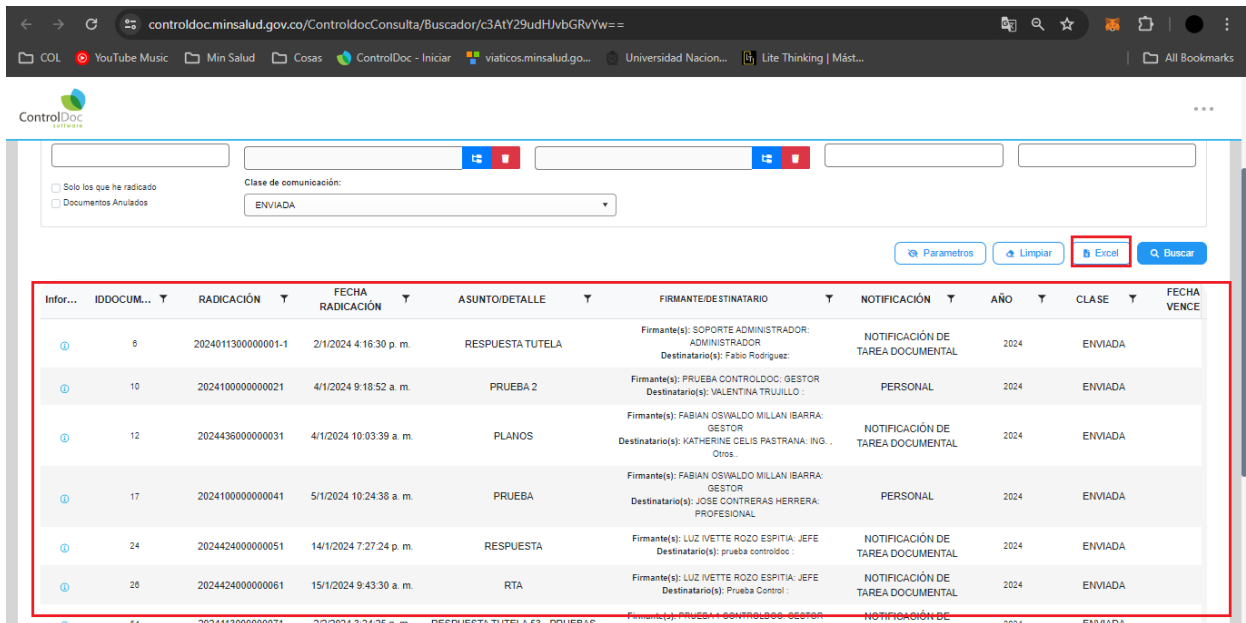


Imagen 4 - Filtros de Búsqueda

En la parte inferior (Siguiendo a los filtros) tendremos la información que buscamos según como nosotros la solicitemos además de contar con un botón de Excel que exportara esta información en un archivo .xlsx en donde encontraremos la información buscada en el módulo **Ver Imagen 5**.



Infor...	IDDOCUM...	RADICACIÓN	FECHA RADICACIÓN	ASUNTO/DETALLE	FIRMANTE/DESTINATARIO	NOTIFICACIÓN	AÑO	CLASE	FECHA VENCE
	6	2024011300000001-1	2/1/2024 4:16:30 p. m.	RESPUESTA TUTELA	Firmante(s): SOPORTE ADMINISTRADOR: ADMINISTRADOR Destinatario(s): Fabio Rodriguez	NOTIFICACIÓN DE TAREA DOCUMENTAL	2024	ENVIADA	
	10	20241000000000021	4/1/2024 9:18:52 a. m.	PRUEBA 2	Firmante(s): PRUEBA CONTROLDOC. GESTOR Destinatario(s): VALENTINA TRUJILLO	PERSONAL	2024	ENVIADA	
	12	20244360000000031	4/1/2024 10:03:39 a. m.	PLANOS	Firmante(s): FABIAN OSWALDO MILLAN IBARRA: GESTOR Destinatario(s): KATHERINE CELIS PASTRANA: ING. Otros.	NOTIFICACIÓN DE TAREA DOCUMENTAL	2024	ENVIADA	
	17	20241000000000041	5/1/2024 10:24:38 a. m.	PRUEBA	Firmante(s): FABIAN OSWALDO MILLAN IBARRA: GESTOR Destinatario(s): JOSE CONTRERAS HERRERA: PROFESIONAL	PERSONAL	2024	ENVIADA	
	24	20244240000000051	14/1/2024 7:27:24 p. m.	RESPUESTA	Firmante(s): LUZ IVETTE ROZO ESPITA: JEFE Destinatario(s): Prueba Control	NOTIFICACIÓN DE TAREA DOCUMENTAL	2024	ENVIADA	
	28	20244240000000061	15/1/2024 9:43:30 a. m.	RTA	Firmante(s): LUZ IVETTE ROZO ESPITA: JEFE Destinatario(s): Prueba Control	NOTIFICACIÓN DE TAREA DOCUMENTAL	2024	ENVIADA	
	94	20241130000000071	2/2/2024 3:24:25 p. m.	RESPUESTA TUTELA 53 - PRUEBAS	Firmante(s): PRUEBA 1 CONTROLDOC. GESTOR Destinatario(s): VALENTINA TRUJILLO	NOTIFICACIÓN DE TAREA DOCUMENTAL	2024	ENVIADA	



Imagen 5 - Zona de información.

Salida del Módulo de búsqueda.

Por último, para volver al aplicativo **ControlDoc** se ha dispuesto un botón en la parte superior derecha con el logo del aplicativo, el cual si se presiona clic nos despliega el menú del aplicativo **ControlDoc**

en el cual aparecerá la opción  **Inicio** que redirecciona al inicio de la aplicaicon

Ver Imagen 6.

 ControlDoc® Software 

Motor de Búsqueda de Documentos

Id Control **Asunto/Detalle** Filtrar por fechas

Radicado **Tipología** Usuario: Radicador Gestor **No. Identif/Doc** **No. Guia/Codigo**

Solo los que he radicado Documentos Anulados **Clase de comunicación:** ENVIADA

Infor...	IDDOCUM...	RADICACIÓN	FECHA RADICACIÓN	ASUNTO/DETALLE	FIRMANTE/DESTINATARIO	NOT
----------	------------	------------	------------------	----------------	-----------------------	-----

Imagen 6 - Salida del módulo.

Control